МОРСТРОЙТЕХНОЛОГИЯ

ООО “Морстройтехнология” 195220, Санкт-Петербург, ул. Гжатская, д. 21 корп. 2 лит. А

Заказчик: **Nantong Rainbow Heavy Machineries Co., Ltd**

ТЕРМИНАЛ ПО ПЕРЕВАЛКЕ МИНЕРАЛЬНЫХ УДОБРЕНИЙ В МОРСКОМ ПОРТУ УСТЬ-ЛУГА

Рабочая документация

Кабеленесущие системы по кабельным трассам

Трасса от электропомещения №1 в СРВ, трансбордере, тоннеле

1965-2023-1.1,1.2,2.1.0-ЭП1-КНС

Арх. № 20833

Главный инженер проекта А. И. Богун

2024

СОГЛАСОВАНО			

Взам. инв. №	
Подпись и дата	
Инв. № подл.	

ВЕДОМОСТЬ РАБОЧИХ ЧЕРТЕЖЕЙ ОСНОВНОГО КОМПЛЕКТА

Лист	Наименование	Примечание
	Обложка, титульный лист	
1	Общие данные по рабочим чертежам	
2	План расположения кабельных конструкций и прокладки электрических сетей на отм. 0,000, +4,000,+5,200,+7,400,+8,000	
3	План расположения кабельных конструкций и прокладки электрических сетей на отм. -7,000	
4	План расположения кабельных конструкций на отм. -13,100	
5	Разрезы по зданию с расположением кабельных конструкций	
6	Система уравнивания потенциалов	
7	Узел № 1	
8	Узел № 2	
9	Узел № 3	
10	Узел № 4	
11	Узел № 5	
12	Узел № 6	
13	Узел № 7	
14	Узел № 8	
15	Узел № 9	
16	Узел № 10	
17	Узел № 11	
18	Узел № 12	
19	Узел № 13	
20	Узел № 14	
21	Узел № 15	
22	Узел № 16	
23	Узел № 17	
24	Узел № 18	
25	Узел № 19	

Изм.	Кол.уч.	Лист	№док.	Подп.	Дата	1965-2023-1.2,1.2,2.1.0-ЭП1-КНС			
						Терминал по перевалке минеральных удобрений в Морском торговом порту Усть-Луга			
Разраб.		Юдинцев			09.24	Кабеленесущие системы по кабельным трассам. Трасса от электропомещения № 1 в СРВ, трансбордере, тоннеле	Стадия	Лист	Листов
Проверил		Вертелецкий			09.24		Р	1.1	6
Нач. отд.		Воронков			09.24				
Н. контр.		Плешкова			09.24	Общие данные по рабочим чертежам	МОРСТРОЙТЕХНОЛОГИЯ		
ГИП		Богун			09.24				

ВЕДОМОСТЬ РАБОЧИХ ЧЕРТЕЖЕЙ ОСНОВНОГО КОМПЛЕКТА

Лист	Наименование	Примечание
26	Узел № 20	
27	Узел № 21	
28	Узел № 22	
29	Узел № 23	
30	Узел № 24	
31	Узел № 25	
32	Узел № 26	
33	Узел № 27	
34	Узел № 28	
35	Узел № 29	
36	Узел № 30	
37	Узел № 31	
38	Узел № 32	
39	Узел № 33	
40	Узел № 34	
41	Узел № 35	
42	Узел № 36	
43	Узел № 37	
44	Узел № 38	
45	Узел № 39	
46	Узел № 40	
47	Узел № 41	
48	Узел № 42	
49	Узел № 43	
50	Узел № 44	
51	Узел № 45	
52	Узел № 46	
53	Узел № 47	
54	Узел № 48	
55	Узел № 49	
56	Узел № 50	
57	Узел № 51	
58	Узел № 52	

ВЕДОМОСТЬ ССЫЛОЧНЫХ ДОКУМЕНТОВ

Обозначение	Наименование	Примечание
Шифр «А10-93»	Типовой проект «Защитное заземление и зануление электрооборудования»	
Шифр «А7-2010»	Типовой проект «Защитное заземление и уравнивание потенциалов в электроустановках»	
ТЕХНОПАРК (КОНТУР)	Альбом технических решений кабеленесущих систем https://disk.yandex.ru/d/-kbrxLHt_BwAng	

ВЕДОМОСТЬ ПРИЛАГАЕМЫХ ДОКУМЕНТОВ

Обозначение	Наименование	Примечание
1965-2023-1.2,1.2,2.1.0-ЭП1-КНС.СО	Спецификация оборудования, изделий и материалов	

Технические решения, принятые в рабочей документации, соответствуют требованиям экологических, санитарно-гигиенических, противопожарных, и других норм и правил, действующих на территории Российской Федерации, и обеспечивают безопасную для жизни и здоровья людей эксплуатацию объекта при соблюдении предусмотренных рабочей документацией мероприятий.

1. Общие положения

Рабочая документация 1965-2023-1.1,1.2,2.1.0-ЭП1-КНС по разработке кабеленесущих систем по кабельным трассам от электропомещения ЭП № 1 в СРВ, трансбордере, тоннеле для объекта «Терминал по перевалке минеральных удобрений в морском торговом порту Усть-Луга», выполнена на основании:

- технического задания;
- архитектурно-строительных чертежей;
- заданий от разработчика АСУПТ (АСК «Автоматизированные Системы и Комплексы»);
- чертежей и документации поставщика технологического оборудования РХМ.

Рабочая документация выполнена в соответствии с требованиями следующих нормативных документов:

- ФЗ № 384 от 30.12.2009 «Технический регламент о безопасности зданий и сооружений»;
- ФЗ № 123 от 22.07.2008 «Технический регламент о требованиях пожарной безопасности»;
- ГОСТ Р 21.101-2020 «Основные требования к проектной и рабочей документации»;
- ГОСТ 21.613-2014 «Силовое электрооборудование. Рабочие чертежи»;
- ГОСТ 10434-82 «Соединения контактные электрические. Общие требования»;
- ПУЭ «Правила устройства электроустановок»;
- СП 6.13130-2021 «Системы противопожарной защиты. Электрооборудование. Требования пожарной безопасности»;
- СП 76.13330.2016 «Электротехнические устройства. Актуализированная редакция СНиП 3.05.06-85».

В объём настоящей рабочей документации входят технические решения по устройству внутренних кабеленесущих конструкций в здании СРВ, трансбордере, тоннеле (далее здании СРВ), для прокладки сетей электроснабжения и управления технологического оборудования, прокладываемых от щитов управления (далее ШУ-ТХ) до основных точек подключения расположенных в головной части стопорных устройств, трансбордера, маневровых устройств, позиционера, аспирационных установок. Кроме того для удобства и во избежание путаницы в данной рабочей документации предусмотрены и разработаны все необходимые кабельные конструкции для прокладки кабелей как для технологического оборудования, так и для кабелей собственных нужд здания СРВ, разработанных в рабочей документации 1632-2021-1.1,1,2,2.1.0-ЭОМ. Внутриплощадочные сети электроснабжения щитов ШУ-ТХ на напряжение 0,69 кВ выполняются в отдельной рабочей документации 1632-2021-00-ЭС.

2. Технические решения

Щиты электроснабжения и управления технологическим оборудование ШУ-ТХ устанавливаются в специальных помещениях – электропомещениях (электрощитовых). В данной рабочей документации рассматривается электропомещение ЭП № 1, расположенное в здании СРВ. ШУ-ТХ выполнены в металлических корпусах напольной установки, укомплектованы аппаратами защиты и управления, данные щиты разрабатываются компанией АСК. Ввод/вывод кабелей предусматривается снизу, для чего в ЭП предусматривается фальшпол (приямок).

Кабеленесущие конструкции устанавливаются на ж.б. стены, перекрытия и металлоконструкции здания, согласно разработанным узлам крепления см. л. 7÷58.

Все узлы крепления лотков - типовые и выполняются на базе изделий заводской готовности. Разработанные узлы креплений в процессе монтажа, при необходимости, могут корректироваться, дорабатываться и изменяться квалифицированным персоналом специализированной строительно-монтажной (электромонтажной) организацией для достижения лучшего (оптимального) результата. Кроме того необходимо использовать в работе альбомы типовых технических решений кабеленесущих систем в которых производителем разрисованы различные вариации и виды креплений. Такие альбомы имеются у каждого производителя кабеленесущих систем. При

необходимости дополнительных узлов креплений, монтажной организации необходимо разработать и согласовать эти узлы крепления с Заказчиком до начала производства работ.

По спроектированным кабеленесущим конструкциям проложены кабели электроснабжения и управления от ШУ-ТХ до основных точек (коробок) подключения расположенных в стопорных устройствах, трансбордере, маневровых устройствах, позиционере, аспирационных установок. Все соединения кабеля должны быть выполнены клеммными в распределительных коробках. Кабели прокладываются по схемам управления и кабельным журналам, разработанным компанией АСК, в той же документации должна быть предоставлена вся информация по типам кабеля, сечению и количеству жил. В данной документации предусматриваются только основные кабеленесущие трассы для прокладки кабелей. Количество кабеля, для определения заполняемости лотков, принято на основании исходных данных предоставленных РХМ, см. разрезы на планах.

Далее кабель проложен по конструкциям конвейеров и поставляется в комплекте с технологическим оборудованием.

В местах отсутствия кабельных конструкций прокладка одиночных кабелей выполняется в металлорукаве в гладкой полиуретановой изоляции с креплением к стенам, перекрытиям, конструкциям технологического оборудования.

Проход лотков и кабелей через стены и перекрытия выполняется в отрезках стальных труб (гильзах) и в проёмах (при выполнении прохода в лотке) с последующей заделкой зазоров и отверстий легкоудаляемым огнестойким материалом. Заделка зазоров между трубами (лотком, проемом) и строительной конструкцией, а также между проводами и кабелями, проложенными в трубах (коробах, проемах), легкоудаляемой массой из несгораемого материала должна обеспечивать огнестойкость, соответствующую огнестойкости пересекаемой строительной конструкции. Отверстия в стенах и перекрытиях более ø50 мм выполнены в строительной части 1632-2021-2.2.2-КЖ.

3. Система уравнивания потенциалов

Все ШУ-ТХ, металлические кабельные конструкции, металлические трубы, металлорукава используемые для прокладки кабелей и проводов, присоединяются к системе уравнивания потенциалов.

Информацию по общей системе уравнивания потенциалов см. 1632-2021-1.1,1.2,2.1.0-ЭОМ, там предоставлена вся информация по присоединению корпусов щитов, металлоконструкций фальшпола и остального оборудования присоединенного к системе заземления и уравнивания потенциалов. На л. 6 приведены необходимые указания по присоединению проектируемых кабеленесущих конструкций к системе уравнивания потенциалов здания СРВ. Все металлоконструкции кабеленесущей системы должны иметь непрерывную связь между собой и присоединены к ГЗШ (главной заземляющей шине), установленной в электрощитовой (ЭП № 1).

Все соединения заземляющих и нулевых защитных проводников относятся ко 2-му классу соединений и должны соответствовать требованиям ГОСТ 10434 «Соединения контактные электрические. Общие технические требования».

4. Организация эксплуатации электрооборудования потребителя

Эксплуатация электрооборудования производится в соответствии с «Правилами технической эксплуатации электроустановок потребителей электрической энергии» (ПТЭЭПЭЭ-2022) обслуживающим персоналом предприятия.

Обслуживающий персонал должен быть обеспечен основными и дополнительными средствами защиты согласно требованиям инструкции СО153-34.03.603-2003.

Эксплуатация производится согласно инструкциям, разработанным ответственным за электрохозяйство с учетом специфики электроустановки. К эксплуатации электроустановки допускаются работники, прошедшие специальную подготовку, имеющие допуск к работе и необходимую квалификационную группу по действующим ПТЭЭПЭЭ.

Персонал, обслуживающий электроустановку, должен проходить ежегодную проверку знаний по электробезопасности, а электроустановка - периодические профилактические испытания.

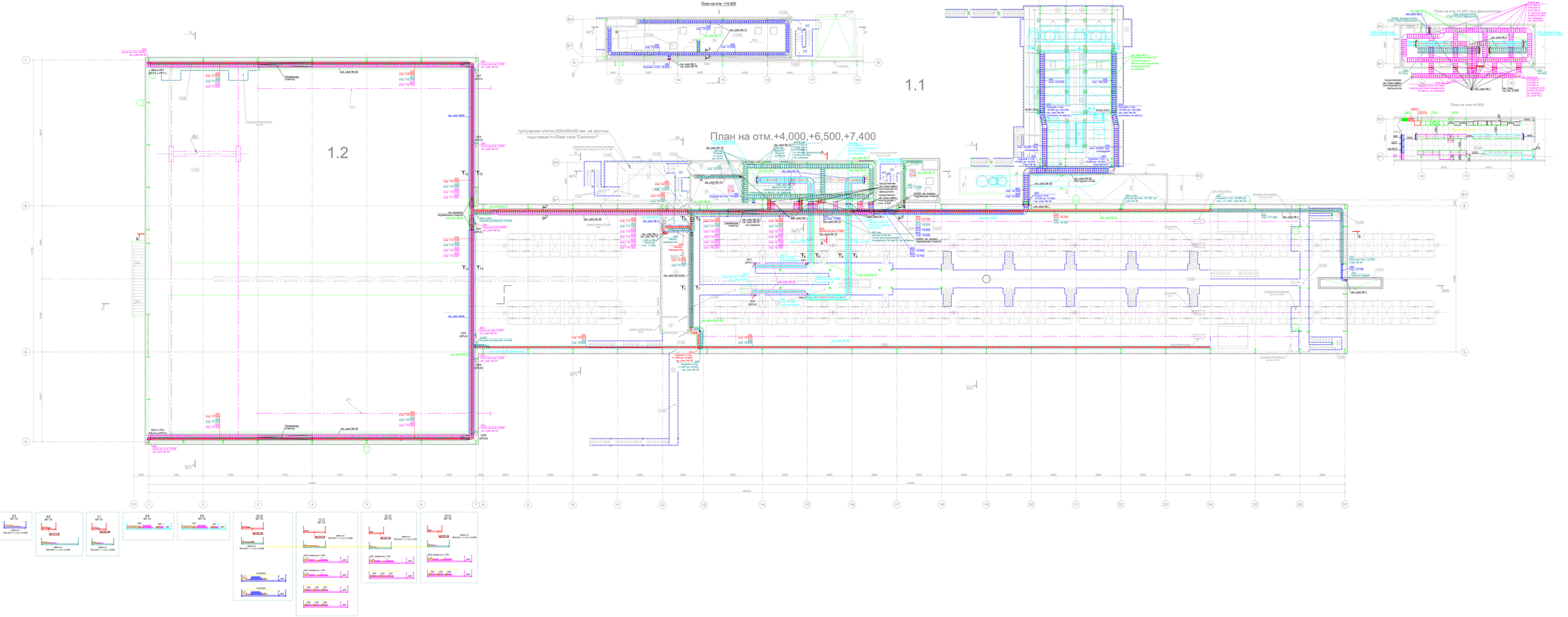

Экспликация помещений

Номер помещения	Наименование	Площадь	Категория
7	Помещение разгрузки вагонов	2335,4	В1
8	Помещение трансбордера	2001	В1
9	ИТП	66,1	Д
10	Технологическое помещение	8	-
11	Технологическое помещение	3,8	-
12	Электрощитовая	79,7	В3
13	АИТП и вводно-учет	41	Д
14	Коридор	24,3	-
15	Тамбур	4	-
16	Помещение обогрева	11,2	-
17	Помещение персонала РМС	16,8	-
18	Санузел	3,2	-
19	Кладовая МОП	3	-
29	Вентиляция	41	Д

Условные обозначения:

- Кабельная конструкция (лоток лестничный)
- Изменение отметки прокладки лотка
- Вертикальная прокладка лотка (лоток лестничный)
- Кабельная конструкция для СПЗ
- Проводка в металлорукаве
- Проводка в кабельном лотке
- Вертикальная электропроводка (через перекрытия)
- Точка подключения кабельных конструкций к системе уравнивания потенциалов
- Кабельная проходка в стенах (огнестойкая)
- ГЗШ - Главная заземляющая шина

Шкафы электроснабжения и управления ТХ оборудованием

Расстановка щитов и электрооборудования см. совместно с документацией 1965-2021-1.1.1.2.2.1-0-ЭОМ.

Примечания:

1. Прокладка кабеля от щитов автоматического управления технологическим оборудованием до точек подключения оборудования выполняется открыто в пластиковых кабельных лотках. В местах отсутствия кабельных конструкций прокладка кабеля выполняется в металлорукаве и гладкой полиэтиленовой изоляции. Выходы кабеля из металлорукава защищать гибкой полиэтиленовой изоляцией. Выходы кабелей из технологических приямков выполнить в гладкой полиэтиленовой изоляции. Выходы из шкафов показывать условно.
2. Для кабелей систем противопожарной защиты и аварийного освещения предусмотрены отдельные кабельные лотки.
3. Для дыхательных и не собранных путевых и данной рабочей документации предусмотрены и разработаны в 1965-2021-1.1.1.2.2.1-0-ОВ1 и 1965-2021-1.1.1.2.2.1-0-ОВ2 и 1965-2021-1.1.1.2.2.1-0-ЭОМ. Для кабелей собственных нужд разработаны в 1965-2021-1.1.1.2.2.1-0-ЭОМ.
4. Прокладка кабельных конструкций выполнить в соответствии с 1965-2021-1.1.1.2.2.1-0-ЭОМ. Для крепления кабельных конструкций применять по серии крепежные кабельные конструкции. Крепление кабельных конструкций выполнять к помещаемым закладным и металлоконструкциям и анкерным болтам, и в бетонных стенах и перекрытиях. Для крепления кабельных конструкций к стенам и перекрытиям применять дрель ударно-вращательную с пылесосом. Для крепления кабельных конструкций применять дрель ударно-вращательную.
5. Применяемые кабельные конструкции уточняется на месте.
6. Все кабельные конструкции, кабели и провода, а также на базе изделий завышают стоимость. Разработчиком узлов крепления в процессе монтажа, при необходимости, могут корректироваться, дорабатываться и изменяться. Разработчик не несет ответственности за ошибки, допущенные в ходе монтажа, а также за ошибки, допущенные организацией для достижения лучшего результата. Кроме того необходимо использовать в работе альбомы, которые могут быть использованы при монтаже, а также альбомы, которые могут быть использованы при монтаже, а также альбомы, которые могут быть использованы при монтаже. Также альбомы имеется у каждого производителя кабельных систем. При необходимости дополнительных узлов крепления, монтажная организация необходимо разработать и согласовать с заказчиком, а также с проектной организацией. Все узлы крепления.
7. Сварка должна соответствовать требованиям СП 70.13330.2012. Проводка сварки должна производиться по технологическим картам, разработанным в соответствии с ППР. Сварка должна производиться с соблюдением ГОСТ на сварку. Сварка должна быть очищена от шлака. Брызги и наплывы металла, а также проводит.
8. Все трубопроводы, кабельные конструкции, технологическое оборудование, трубопроводы, кабельные конструкции, металлоконструкций с электроприемник ВЛС использовать. Фундаментные плиты под электрической изоляции. Все трубопроводы, кабельные конструкции, технологическое оборудование, трубопроводы, кабельные конструкции, электрическая (монтажной) коррозии.
9. Все трубы, кабельные конструкции, технологическое оборудование (УКМ(ОС), АСК). В данной документации показан кабель от точки подключения ущ. технологического оборудования до основного оборудования и исправительной установки.
10. Все трубы, кабельные конструкции, технологическое выполняется выполняется в сторону стальных труб (сильных) и в трубных (где выполнены проходы в полах) с выгибом(сил) вы, прокладка в вертикальной конструкции, в полах между проходами и кабелями, проложенными в трубах (коробах, проемах), легкодоступным массой из негорючего материала. Все трубы, кабельные конструкции, технологическое оборудование, трубопроводы, кабельные конструкции.
11. Все трубопроводы и вертикальных каналов полов и электроснабжений в технологическом оборудовании до щитов, определяется на месте, после установки электрических щитов и оборудования.
12. Все трубопроводы, кабельные конструкции, технологическое оборудование в помещениях до всех щитов выполнить от горизонтальных проходимых полов до верхнего края щитов - 1,0 м.
13. Кабельные конструкции прокладывать с уклоном уравнивания потенциалов здания. Решение по уравниванию потенциалов см. 1965-2021-1.1.1.2.2.1-0-ЭОМ.
14. Планы прокладки выполнены в масштабе 1:100, при необходимости уточнения точечных возможно измерения на плане с помощью линейки.
15. Все отметки указанные на плане даны от уровня пола помещения.

Изм.	Кол.уч.	Лист	N док.	Подп.	Дата		
Разраб.	Шуйгинский				10.23	Стадия	Лист	Листов
Проверил.	Мартынкин				10.23	Р	2.1	2
ГИП	Шуйгинский				10.23			
Н. контр.	Тимашова				10.23			

1965-2023-1.1.1.2.2.1-0.ЭП1.КНС

Терминал по перевалке минеральных удобрений в Мурманском торговом порту Эльтон-Соль

Электроснабжение

Электроснабжение

Взам.инв.№

Подпись и дата

Инв.№ подл.

Стадия: Р

Лист: 2.1

Листов: 2

Электроснабжение силовых кабельных конструкций и проходкам электрических сетей на отм. +4,000,+6,500,+7,400

ЦЕНТР ИНЖИНИРИНГА

1965-2021-1.1.1.2.2.1-0-ЭП1-КНС.dwg

Формат А1х4

План на отм.0,000

План на отм.-1,200 (под фальшполом)

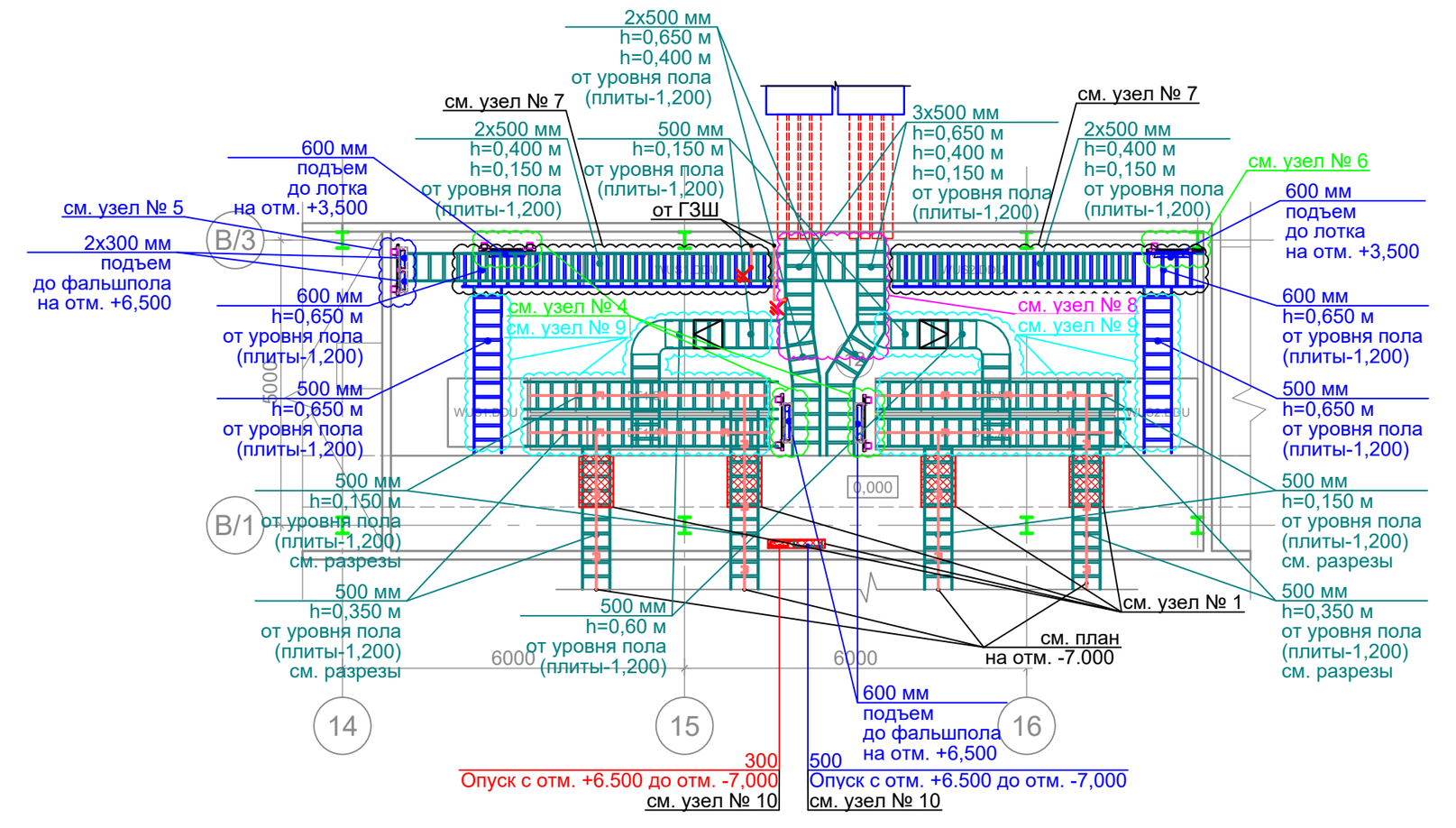

План на отм.0,000

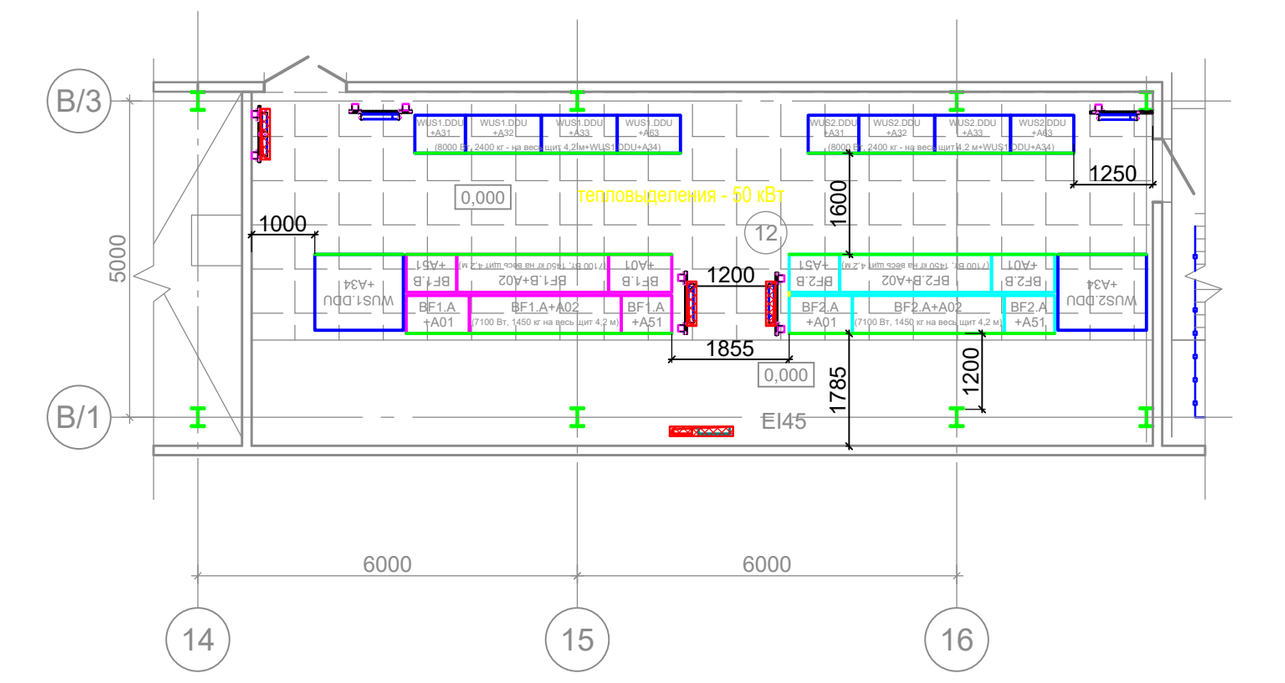

Экспликация помещений

Номер помещения	Наименование	Площадь, м	Кат.* помещения
7	Помещение разгрузки вагонов	2325.4	В1
8	Помещение трансбордера	2301	В1
9	ИТП	66.1	Д
10	Техническое помещение	4	Д
11	Техническое помещение	7.6	В4
12	Электрощитовая	79.7	В3
13	АУПТ и водомерный узел	41	Д
14	Коридор	24.3	-
15	Тамбур	4	-
16	Помещение обогрева	11.2	-
17	Помещение персонала РМС	18.8	-
18	Санузел	9.2	-
19	Кладовая МОП	5	В4
29	Венткамера	47	Д

Условные обозначения:

- Кабельные конструкции (лоток лестничный)
- Изменение отметки прокладки лотка
- Вертикальная прокладка лотка (лоток лестничный)
- Кабельные конструкции для СПЗ
- Проводка в металлорукаве
- Проводка в кабельном лотке
- Вертикальная электропроводка (через перекрытия)
- Точка подключения кабельных конструкций к системе уравнивания потенциалов здания
- Кабельные проходки в стенах (огнестойкие)
- ГЗШ. Главная заземляющая шина

Шкафы электроснабжения и управления ТХ оборудованием

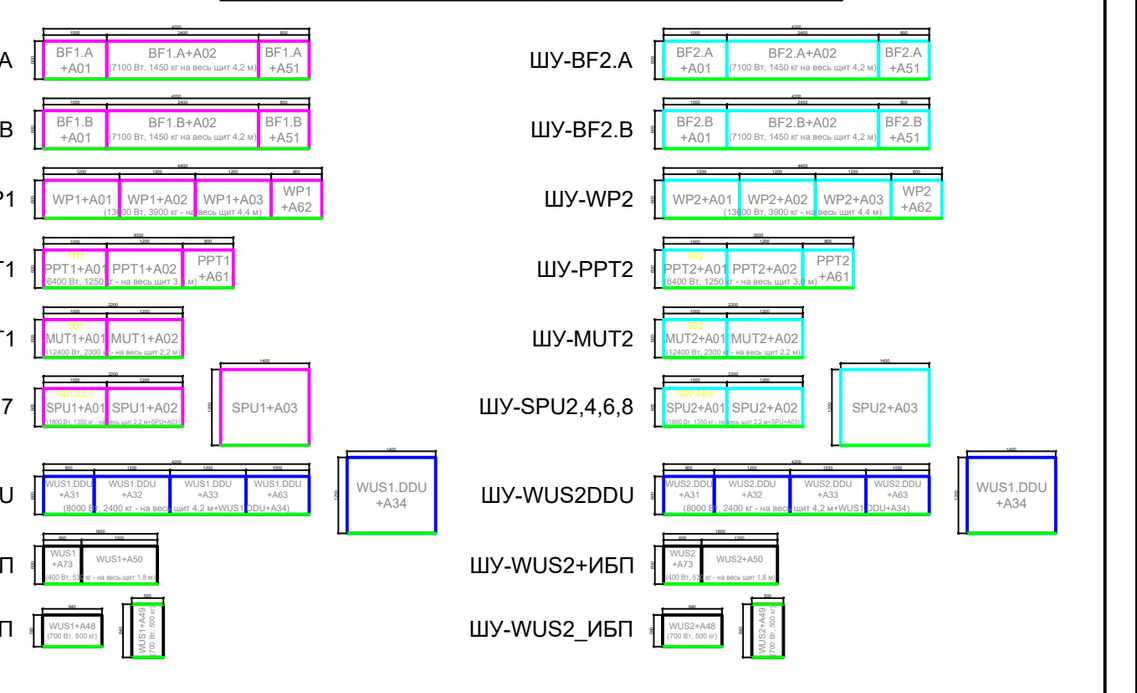

Расстановку щитов в электропомещении см. совместно с документацией 1632-2021-1.1,1.2,2.1.0-ЭОМ.

Примечания:

1. Прокладка кабеля от щитов автоматического управления технологическим оборудованием до точки подключения оборудования выполняется открыто в лестничных кабельных лотках. В местах отсутствия кабельных конструкций прокладка одиночных кабелей выполняется в металлорукаве в гладкой полиуретановой изоляции. Выходы кабеля из металлорукава заделать с помощью термоусадочных трубок.
   Опуски/подъемы лотков до высоты 2 м от уровня пола долны быть защищены крышками и донными накладками во оизбежания повреждения кабеля.
2. Для кабелей систем противопожарной защиты и аварийного освещения предусмотрены отдельные кабельные конструкции.
3. Для удобства и во избежание путаницы в данной рабочей документации предусмотрены и разработаны все необходимые кабельные конструкции для прокладки кабелей как для технологического оборудования по п. 1, так и для кабелей собственных нужд разработанных в 1632-2021-1.1,1.2,2.1.0-ЭОМ.
4. Крепление кабельных конструкций выполняется к ж. б. перекрытиям, стенам, строительным металлоконструкциям с помощью подвесов и консолей, см. узлы креплений кабельных конструкций. Крепление кабельных конструкций выполняется с помощью сварки к металлоконструкциям и анкерных болтов к ж. б. конструкциям. Расстояние между подвесами и консолями для лотков указано на узлах. Высота установки кабельных конструкций должна быть уточнена перед их монтажом в зависимости от высоты установки элементов других инженерных сетей, технологического оборудования и строительных конструкций.
   Привязки кабельных конструкций уточняются по месту.
5. Все узлы крепления лотков - типовые и выполняются на базе изделий заводской готовности. Разработанные узлы креплений в процессе монтажа, при необходимости, могут корректироваться, дорабатываться и изменяться квалифицированным персоналом специализированной строительно-монтажной (электромонтажной) организацией для достижения лучшего результата. Кроме того необходимо использовать в работе альбомы типовых технических решений кабеленесущих систем в которых производителем разрисованы различные вариации и виды креплений. Такие альбомы имеются у каждого производителя кабеленесущих систем. При необходимости дополнительных узлов креплений, монтажной организации необходимо разработать и согласовать эти узлы крепления с Заказчиком до начала производства работ.
6. Сварка должна соответствовать требованиям СП 70.13330.2012. Процедура сварки должна гарантировать отсутствие пузырей в сварном шве после отверждения соединения. Швы сварных соединений и конструкции по окончании сварки должны быть очищены от шлака, брызг и натеков металла, а также проведена антикоррозионная обработка сварного шва цинковой спрей-краской. В местах соприкосновения строительных металлоконтрукций с конструкциями КНС использовать фторопластовые пластины для электрической изоляции между собой двух разнородных материалов, например: оцинкованная и нержавеющая сталь, в целях исключения электрохимической (контактной) коррозии.
7. Кабель учтён в документации поставщика технологического оборудования (РХМ(КОХ), АСК). В данной документации показан кабель от точки подключения (щит технологического оборудования) до основного оборудования и аспирационной установки.
8. Проход лотков и кабелей через стены и перекрытия выполняется в отрезках стальных труб (гильзах) и в проёмах (при выполнении прохода в лотке) с последующей заделкой зазоров и отверстий легкоудаляемым огнестойким материалом. Заделка зазоров между трубами (лотком, проемом) и строительной конструкцией, а также между проводами и кабелями, проложенными в трубах (коробах, проемах), легкоудаляемой массой из несгораемого материала должна обеспечивать огнестойкость, соответствующую огнестойкости пересекаемой строительной конструкции.
9. Точные привязки вертикальных опусков лотков в электрощитовой и технических помещениях для щитов определить по месту, после установки электрических щитов и оборудования.
10. Опуски кабельных конструкций по стенам в электрощитовой технических помещениях до всех щитов выполнить от горизонтально проложенных лотков до верхнего края щитов - 1,8 м.
11. Кабельные конструкции присоединить к ситеме уравнивания потенциалов здания. Решения по уравниванию потенциалов см. 1632-2021-1.1,1.2,2.1.0-ЭОМ.
12. Планы прокладки выполнены в масштабе 1:100, при необходимости уточнения привязки возможно измерение на плане с помощью линейки.
13. Все отметки указанные на плане даны от уровня пола помещения.

Изм.	Кол.уч.	Лист	N°док.	Подп.	Дата	1965-2023-1.1,1.2,2.1.0-ЭП1-КНС	Лист 2.2

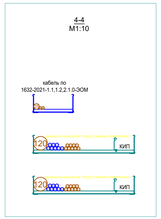

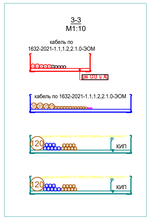

План на отм. -7,000

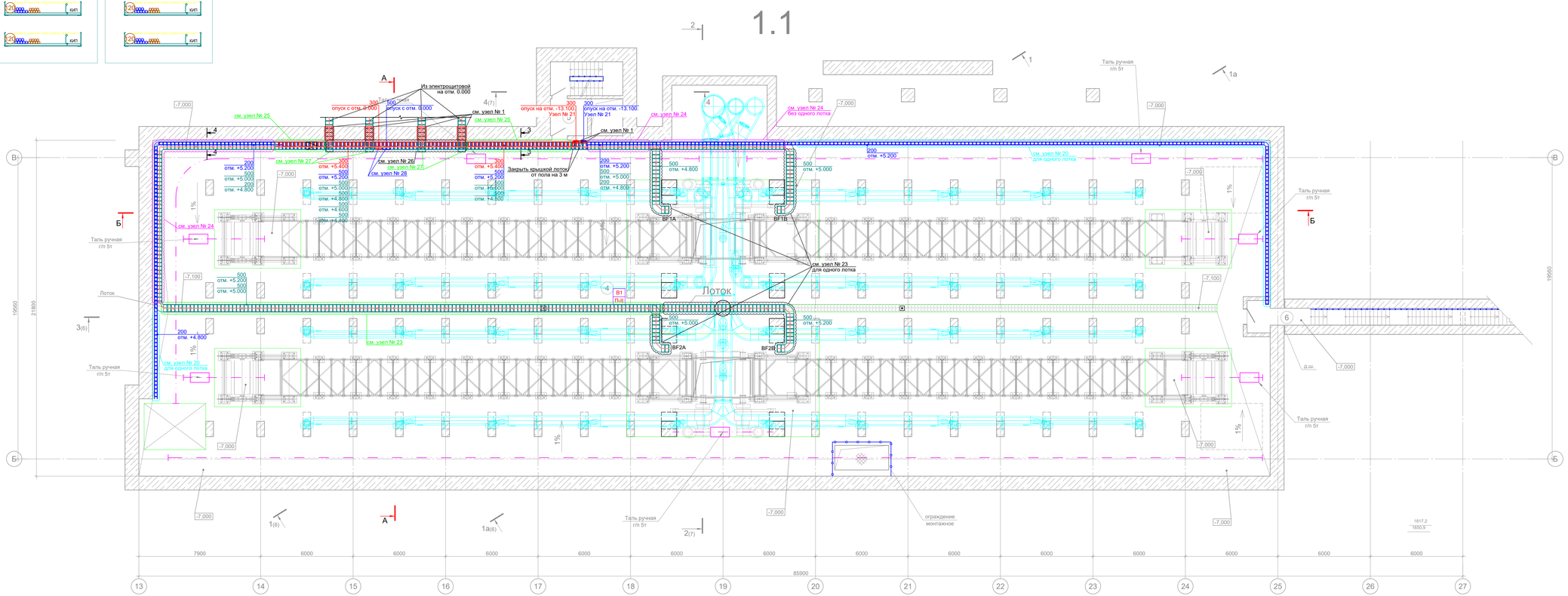

Экспликация помещений

Номер помещения	Наименование	Площадь, м	Кат. помещения
Подвал			
1	Помещение пересыпки	1075	В1
2	Тамбур-шлюз	5.8	-
3	Лестничная клетка	10.3	-
4	Помещение пересыпки	1607.4	В1
5	Тамбур-шлюз	5.8	-
6	Лестничная клетка	24.1	-

Условные обозначения:

- Кабельные конструкции (лоток лестничный)
- Изменение отметки прокладки лотка
- Вертикальная прокладка лотка (лоток лестничный)
- Кабельные конструкции для СПЗ
- Проводка в металлорукаве
- Проводка в кабельном лотке
- Вертикальная электропроводка (через перекрытия)
- Точка подключения кабельных конструкций к системе уравнивания потенциалов здания
- Кабельные проходки в стенах (огнестойкие)
- ГЗШ. Главная заземляющая шина

Примечания:

1. Прокладка кабеля от щитов автоматического управления технологическим оборудованием до точки подключения оборудования выполняется открыто в лестничных кабельных лотках. В местах отсутствия кабельных конструкций прокладка одиночных кабелей выполняется в металлорукаве в гладкой полиуретановой изоляции. Выходы кабеля из металлорукава заделать с помощью термоусадочных трубок.
   Опуски/подъемы лотков до высоты 2 м от уровня пола должны быть защищены крышками и донными накладками во особежание повреждения кабеля.
2. Для кабелей систем противопожарной защиты и аварийного освещения предусмотрены отдельные кабельные конструкции.
3. Для удобства и во избежание путаницы в данной рабочей документации предусмотрены и разработаны все необходимые кабельные конструкции для прокладки кабелей как для технологического оборудования по п. 1, так и для кабелей собственных нужд разработанных в 1632-2021-1.1.1.2.2.1.0-ЭОМ.
4. Крепление кабельных конструкций выполняется к ж. б. перекрытиям, стенам, строительным металлоконструкциям с помощью подвесов и консолей, см. узлы креплений кабельных конструкций. Крепление кабельных конструкций выполняется с помощью сварки к металлоконструкциям и анкерных болтов к ж. б. конструкциям. Расстояние между подвесами и консолями для лотков указано на узлах. Высота установки кабельных конструкций должна быть уточнена перед их монтажом в зависимости от высоты установки элементов других инженерных сетей, технологического оборудования и строительных конструкций.
   Привязки кабельных конструкций уточняются по месту.
5. Все узлы крепления лотков - типовые и выполняются на базе изделий заводской готовности. Разработанные узлы креплений в процессе монтажа, при необходимости, могут корректироваться, дорабатываться и изменяться квалифицированным персоналом специализированной строительно-монтажной (электромонтажной) организацией для достижения лучшего результата. Кроме того необходимо использовать в работе альбомы типовых технических решений кабелеведущих систем в которых производителем разрисованы различные вариации и виды креплений. Такие альбомы имеются у каждого производителя кабелеведущих систем. При необходимости дополнительных узлов креплений, монтажной организации необходимо разработать и согласовать эти узлы крепления с Заказчиком до начала производства работ.
6. Сварка должна соответствовать требованиям СП 70.13330.2012. Процедура сварки должна гарантировать отсутствие пузырей в сварном шве после отверждения соединения. Швы сварных соединений и конструкции по окончании сварки должны быть очищены от шлака, брызг и натеков металла, а также проведена антикоррозионная обработка сварного шва цинковой спрей-краской. В местах соприкосновения строительных металлоконструкций с конструкциями КНС использовать фторопластовые пластины для электрической изоляции между собой двух разнородных материалов, например: оцинкованная и нержавеющая сталь, в целях исключения электрохимической (контактной) коррозии.
7. Кабель учтён в документации поставщика технологического оборудования (РХМ/КОХ), АСК). В данной документации показан кабель от точки подключения (щит технологического оборудования) до основного оборудования и вспрыскиционной установки.
8. Проход лотков и кабелей через стены и перекрытия выполняется в отрезках стальных труб (гильзах) и в проёмах (при выполнении прохода в лотке) с последующей заделкой зазоров и отверстий легкоудаляемым огнестойким материалом. Заделка зазоров между трубами (лотком, проемом) и строительной конструкцией, а также между проводами и кабелями, проложенными в трубах (коробах, проемах), легкоудаляемой массой из несгораемого материала должна обеспечивать огнестойкость, соответствующую огнестойкости пересекаемой строительной конструкции.
9. Точные привязки вертикальных опусков лотков в электрощитовой и технических помещениях для щитов определить по месту, после установки электрических щитов и оборудования.
10. Опуски кабельных конструкций по стенам в электрощитовой технических помещениях до всех щитов выполнить от горизонтально проложенных лотков до верхнего края щитов - 1,8 м.
11. Кабельные конструкции присоединить к системе уравнивания потенциалов здания. Решения по уравниванию потенциалов см. 1632-2021-1.1.1.2.2.1.0-ЭОМ.
12. Планы прокладки выполнены в масштабе 1:100, при необходимости уточнения привязки возможно измерение на плане с помощью линейки.
13. Все отметки указанные на плане даны от уровня пола помещения.

Изм.	Кол.уч.	Лист	N док.	Подп.	Дата	1632-2021-1.1.1.2.2.1.0-ЭОМ	
						Терминал по перевалке минеральных удобрений в Морском торговом порту Усть-Луга. Береговые объекты терминала	
Разраб.		Юдинцев			02.23	Станция разгрузки вагонов. Трансбордер. Тоннель	Стадия: Р; Лист: 3; Листов:
Проверил.		Беспалов			02.23		
Нач. отд.		Воронков			02.23		
Н. контр.		Плешкова			02.23	План расположения кабельных конструкций и прокладки электрических сетей на отм. -7,000	МОРСТРОЙТЕХНОЛОГИЯ

Согласовано

Взам. инв. N

Подп. и дата

Инв. N подл.

л. 2=6_1965-2023-1.1.1.2.2.1.0-ЭП1-КЖС.dwg

Формат А2х3

Экспликация помещений

Номер помещения	Наименование	Площадь, м	Кат.* помещения
Подвал			
1	Помещение пересыпки	1075	В1
2	Тамбур-шлюз	5.8	-
3	Лестничная клетка	10.3	-
4	Помещение пересыпки	1607.4	В1
5	Тамбур-шлюз	5.8	-
6	Лестничная клетка	24.1	-

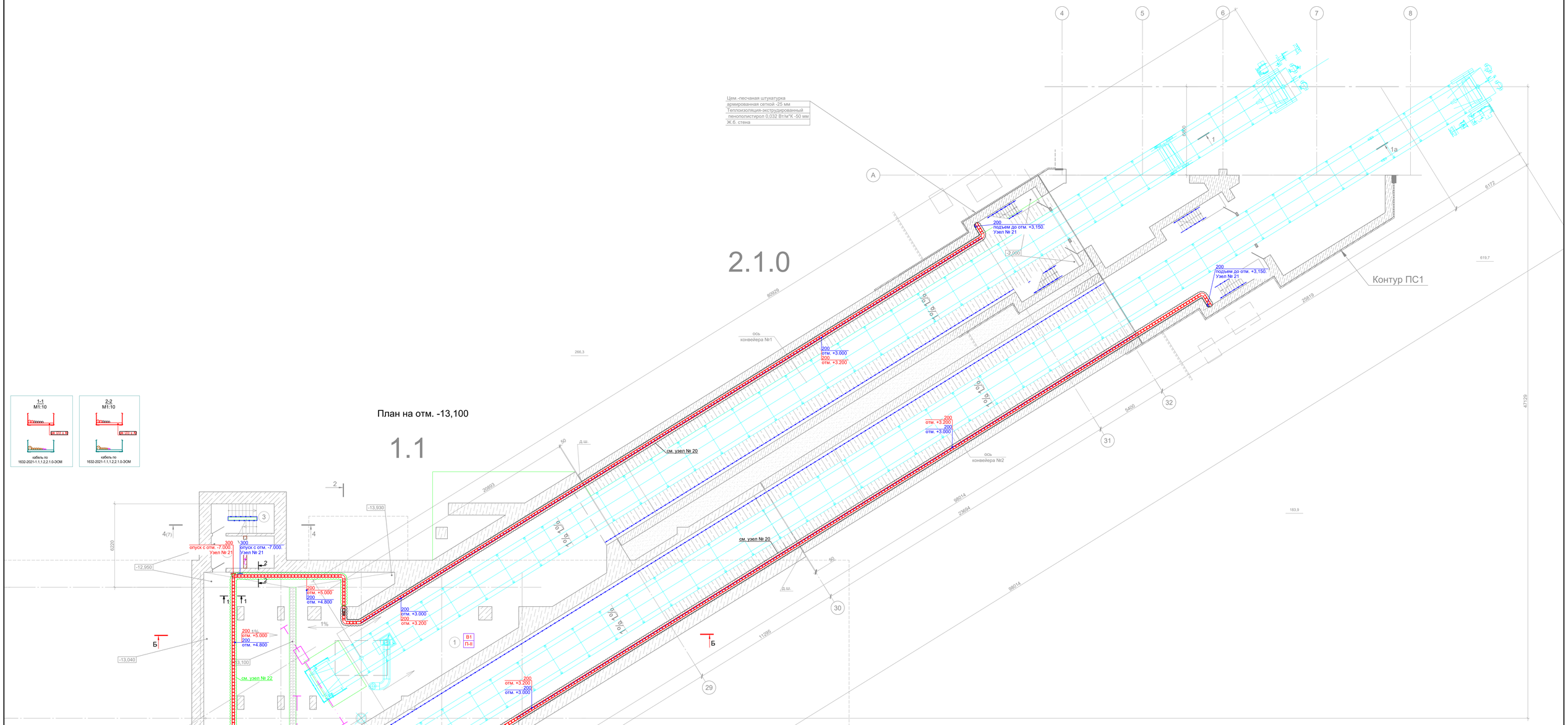

Примечания:

1. Прокладка кабеля от щитов автоматического управления технологическим оборудованием до точки подключения оборудования выполняется открыто в лестничных кабельных лотках. В местах отсутствия кабельных конструкций прокладка одиночных кабелей выполняется в металлорукаве в гладкой полиуретановой изоляции. Выходы кабеля из металлорукава заделать с помощью термоусадочных трубок.
   Опуски/подъемы лотков до высоты 2 м от уровня пола должны быть защищены крышками и донными накладками во избежание повреждения кабеля.
2. Для кабелей систем противопожарной защиты и аварийного освещения предусмотрены отдельные кабельные конструкции.
3. Для удобства и во избежание путаницы в данной рабочей документации предусмотрены и разработаны все необходимые кабельные конструкции для прокладки кабелей как для технологического оборудования по п. 1, так и для кабелей собственных нужд разработанных в 1632-2021-1.1.1.2.2.1.0-ЭОМ.
4. Крепление кабельных конструкций выполняется к ж. б. перекрытиям, стенам, строительным металлоконструкциям с помощью подвесов и консолей, см. узлы креплений кабельных конструкций. Крепление кабельных конструкций выполняется с помощью сварки к металлоконструкциям и анкерных болтов к ж. б. конструкциям. Расстояние между подвесами и консолями для лотков указано на узлах. Высота установки кабельных конструкций должна быть уточнена перед их монтажом в зависимости от высоты установки элементов других инженерных сетей, технологического оборудования и строительных конструкций.
   Привязки кабельных конструкций уточняются по месту.
5. Все узлы крепления лотков - типовые и выполняются на базе изделий заводской готовности. Разработанные узлы креплений в процессе монтажа, при необходимости, могут корректироваться, дорабатываться и изменяться квалифицированным персоналом специализированной строительно-монтажной (электромонтажной) организацией для достижения лучшего результата. Кроме того необходимо использовать в работе альбомы типовых технических решений кабеленесущих систем в которых производителем разрисованы различные вариации и виды креплений. Такие альбомы имеются у каждого производителя кабеленесущих систем. При необходимости дополнительных узлов креплений, монтажной организации необходимо разработать и согласовать эти узлы крепления с Заказчиком до начала производства работ.
6. Сварка должна соответствовать требованиям СП 70.13330.2012. Процедура сварки должна гарантировать отсутствие пузырей в сварном шве после отверждения соединения. Швы сварных соединений и конструкции по окончании сварки должны быть очищены от шлака, брызг и натеков металла, а также проведена антикоррозионная обработка сварного шва цинковой спрей-краской. В местах соприкосновения строительных металлоконструкций с конструкциями КНС использовать фторопластовые пластины для электрической изоляции между собой двух разнородных материалов, например: оцинкованная и нержавеющая сталь, в целях исключения электрохимической (контактной) коррозии.
7. Кабель учтён в документации поставщика технологического оборудования (РХМ(КОХ), АСК). В данной документации показан кабель от точки подключения (щит технологического оборудования) до основного оборудования и аспирационной установки.
8. Проход лотков и кабелей через стены и перекрытия выполняется в отрезках стальных труб (гильзах) и в проёмах (при выполнении проходя в лотке) с последующей заделкой зазоров и отверстий легкоудаляемым огнестойким материалом. Заделка зазоров между трубами (лотком, проемом) и строительной конструкцией, а также между проводами и кабелями, проложенными в трубах (коробах, проемах), легкоудаляемой массой из несгораемого материала должна обеспечивать огнестойкость, соответствующую огнестойкости пересекаемой строительной конструкции.
9. Точные привязки вертикальных опусков лотков в электрощитовой и технических помещениях для щитов определить по месту, после установки электрических щитов и оборудования.
10. Опуски кабельных конструкций по стенам в электрощитовой технических помещениях до всех щитов выполнить от горизонтально проложенных лотков до верхнего края щитов - 1,8 м.
11. Кабельные конструкции присоединить к ситеме уравнивания потенциалов здания. Решения по уравниванию потенциалов см. 1632-2021-1.1.1.2.2.1.0-ЭОМ.
12. Планы прокладки выполнены в масштабе 1:100, при необходимости уточнения привязки возможно измерение на плане с помощью линейки.
13. Все отметки указанные на плане даны от уровня пола помещения.

Условные обозначения:

- Кабельные конструкции (поток лестничный)
- Изменение отметки прокладки лотка
- Вертикальная прокладка лотка (поток лестничный)
- Кабельные конструкции для СПЗ
- Проводка в металлорукаве
- Проводка в кабельном лотке
- Вертикальная электропроводка (через перекрытия)
- Точка подключения кабельных конструкций к системе уравнивания потенциалов здания
- Кабельные проходки в стенах (огнестойкие)
- ГЗШ. Главная заземляющая шина

Изм.	Кол.уч.	Лист	N°док.	Подп.	Дата	1632-2021-1.1.1.2.2.1.0-ЭОМ			
Разраб.		Юдинцев			02.23	Терминал по перевалке минеральных удобрений в Морском торговом порту Усть-Луга. Береговые объекты терминала			
Проверил.		Беспалов			02.23	Станция разгрузки вагонов. Трансбордер. Тоннель	Стадия	Лист	Листов
Нач. отд.		Воронков			02.23		Р	4	
Н. контр.		Плешкова			02.23	План расположения кабельных конструкций на отм. -13,100	МОРСТРОЙТЕХНОЛОГИЯ		

Согласовано

Взам. инв. N°

Подп. и дата

Инв. N° подл.

л. 2=6_1965-2023-1.1.1.2.2.1.0-ЭП1-КНС.dwg

Формат А0

Разрез 6-6

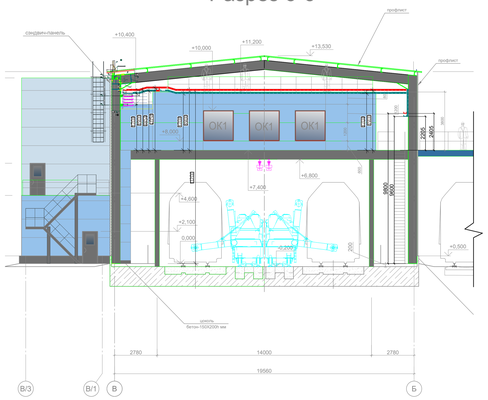

Разрез 5-5

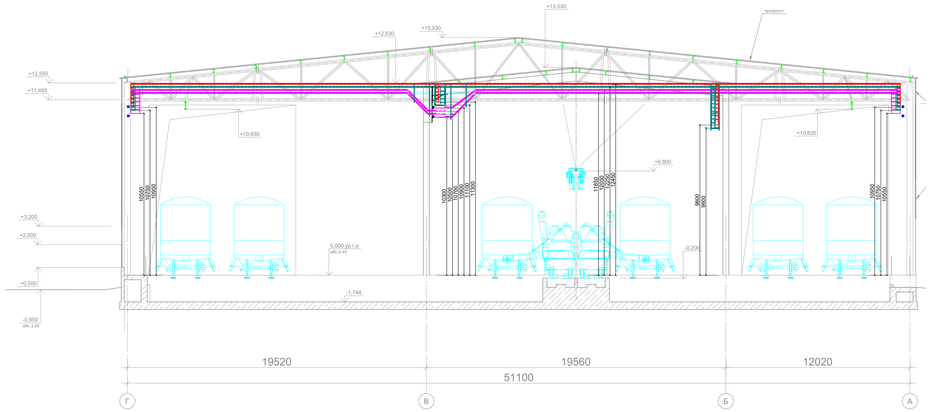

Разрез 2-2

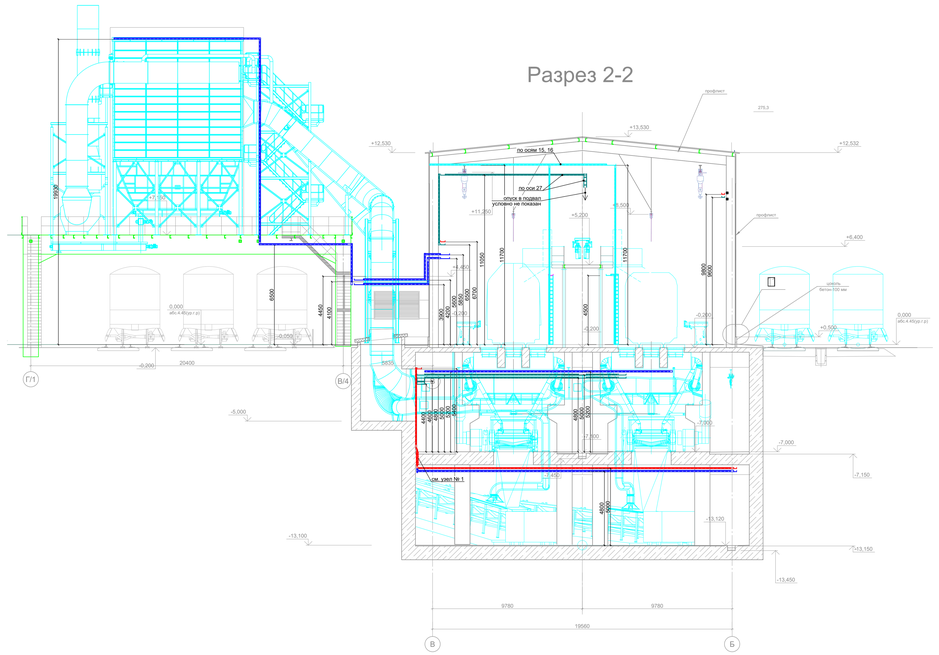

А-А
М1:100

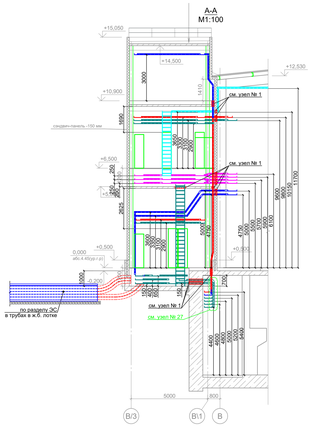

Разрез 3-3

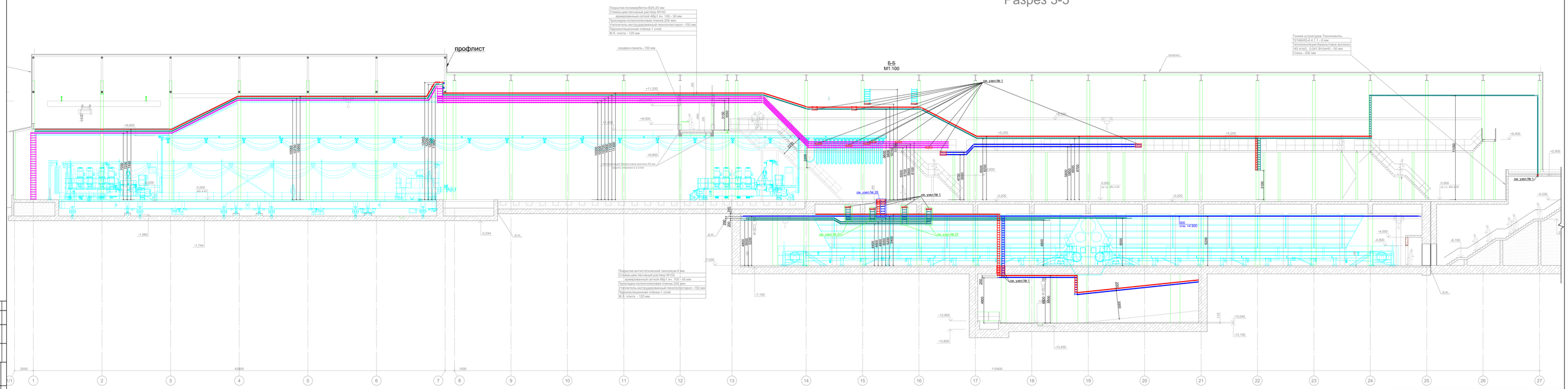

						1965-2023-1.1.1.2.2.1.0-ЭП1-КНС	
Изм.	Кол.уч.	Лист	N док.	Подп.	Дата	Терминал по перевалке минеральных удобрений в Морском торговом порту Усть-Луга	
Разраб.		Юдинцев			09.24	Кабелеемкущие системы по кабельным трассам. Трасса от электропомещения № 1 в СРВ, трансбордере, тоннеле	Стадия: Р; Лист: 5; Листов:
Проверил		Васильевич			09.24		
Нач. отд.		Воронов			09.24		
Н. контр.		Плешкова			09.24	Разрезы по зданию с расположением кабельных конструкций	МОРСТРОЙТЕХНОЛОГИЯ

Согласовано

Взам.инв. №

Подпись и дата

Инв.N подл.

Формат А0

п. 2+6, 1965-2023-1.1.1.2.2.1.0-ЭП1-КНС.dwg

Решение по уравниванию потенциалов КНС

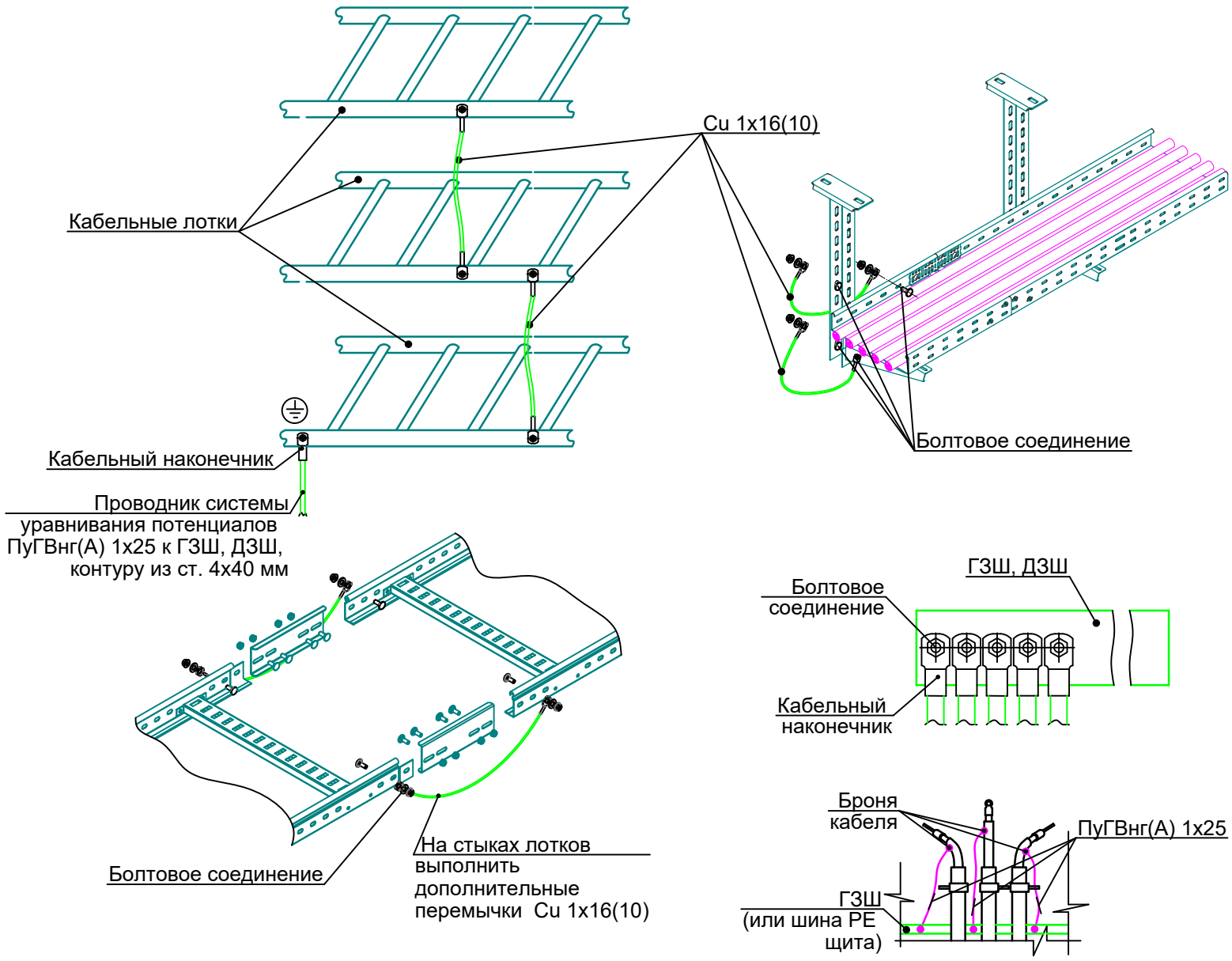

Примечания по системе уравнивания потенциалов:

1. Кабельные лотки присоединены к системе уравнивания потенциалов. Информацию по общей системе уравнивания потенциалов см. 1632-2021-1.1,1.2,2.1.0-ЭОМ, там предоставлена вся информация по присоединению корпусов щитов, металлоконструкций фальшпола, КНС и остального оборудования присоединенного к системе заземления и уравнивания потенциалов.
2. Кабельные конструкции необходимо присоединять к общей системе уравнивания потенциалов здания, а именно к ГЗШ, к ближайшим ДЗШ и металлической полосе из ст. 4х40 мм, специально проложенной для целей уравнивания потенциалов, по периметру помещений.
3. На каждом соединении лотков предусматривается дополнительный, соединяющий оба лотка проводник уравнивания потенциалов для обеспечения непрерывности электрической цепи. Стойки и консоли также присоединить к лотку проводниками уравнивания потенциалов.
4. Соединения проводников системы уравнивания потенциалов должны быть надежными, обеспечивать непрерывность электрической цепи и соответствовать классу соединения 2 согласно ГОСТ 10434 “Соединения контактные электрические. Общие технические требования”. Переходное сопротивление болтовых соединений должно быть не более 0,05 Ом. Соединения должны быть защищены от коррозии и механических повреждений. Для болтового соединения должны быть предусмотрены меры против ослабления контакта, путем применения гаек с насечкой, препятствующей отвинчиванию, шайб-гровер, стопорных шайб и т.п.
5. Броню кабеля и/или экран необходимо присоединить к ГЗШ (или шине РЕ щита) проводником основной системы уравнивания потенциалов ПуГВнг(А) 1х25 мм^2, путем присоединения в двух местах: в начале подключения к РЕ-шине щита, в конце - к внутреннему стальному контуру по периметру здания (корпусу оборудования).

Согласовано

Взам.инв. №

Подпись и дата

Инв.N подл.

Изм.	Кол.уч.	Лист	N°док.	Подп.	Дата	1965-2023-1.1,1.2,2.1.0-ЭП1-КНС		
						Терминал по перевалке минеральных удобрений в Морском торговом порту Усть-Луга		
Разраб.		Юдинцев			09.24	Кабеленесущие системы по кабельным трассам. Трасса от электропомещения № 1 в СРВ, трансбордере, тоннеле	Стадия	Лист	Листов
Проверил		Вертелецкий			09.24		Р	6	
Нач. отд.		Воронков			09.24				
Н. контр.		Плешкова			09.24	Система уравнивания потенциалов	МОРСТРОЙТЕХНОЛОГИЯ		

л. 2÷6_1965-2023-1.1,1.2,2.1.0-ЭП1-КНС.dwg

Формат А3

Проход одиночного кабеля через стену или перегородку.

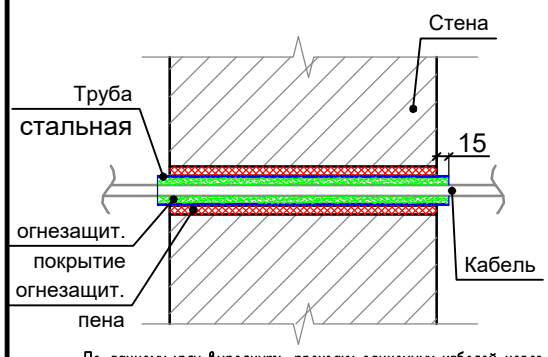

По данному узлу выполнить проходку одиночных кабелей через стены/перегородки. Длину гильзы определить по месту.

Пример проходки лотков через перекрытие

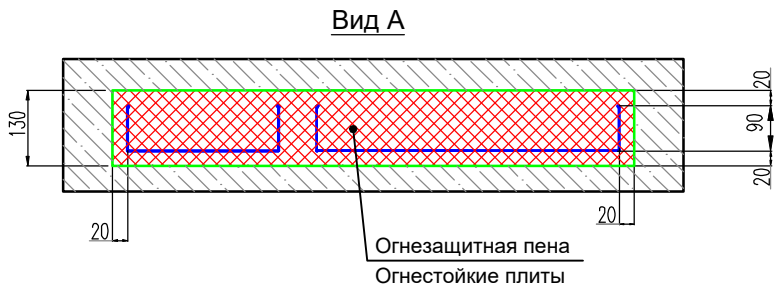

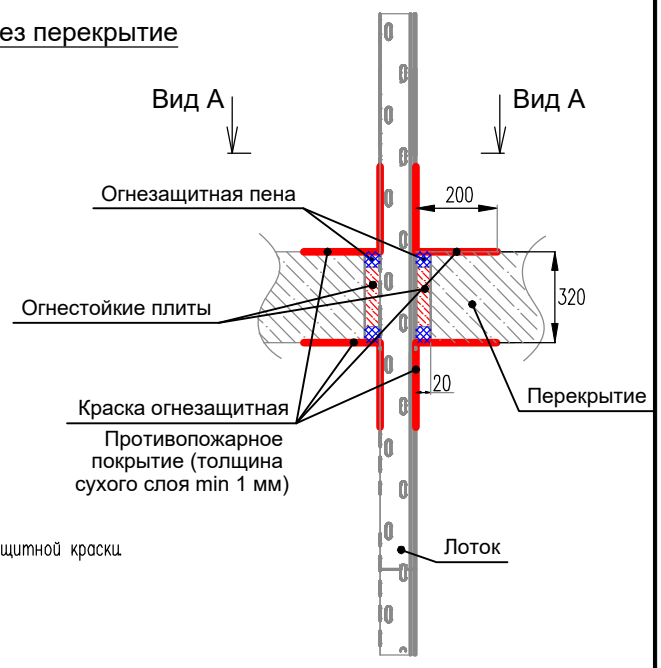

Проходы через стены и перекрытия выполнить с применением противопожарных плит из минеральной ваты, противопожарной мастики и огнезащитной краски.
Минимальное расстояние между гранями отверстия и гранями лотка 20 мм.

Пример проходки лотков через сэндвич-панель

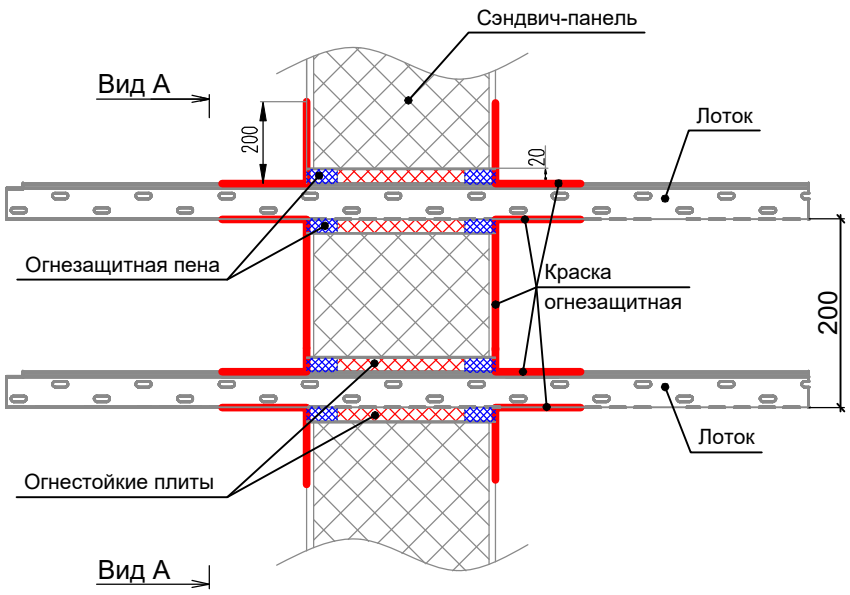

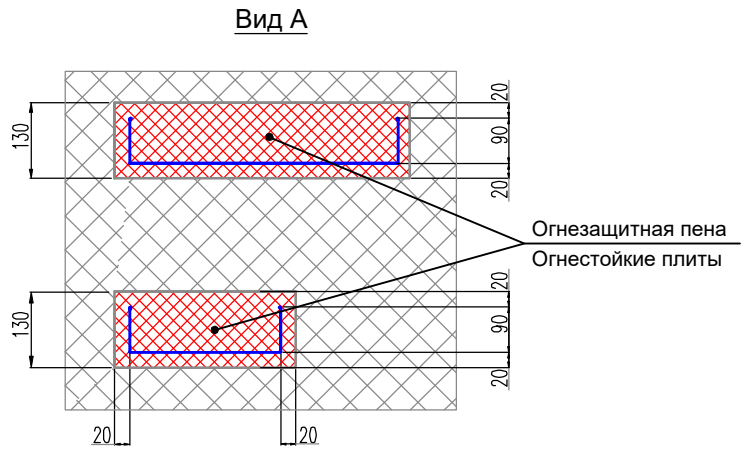

1. Заделка зазоров между трубами (коробом, проемом) и строительной конструкцией, а также между проводами и кабелями, проложенными в трубах (коробах, проемах), легкоудаляемой массой из несгораемого материала должна обеспечивать огнестойкость, соответствующую огнестойкости пересекаемой строительной конструкции.
2. Проходы через стены из сэндвич-панелей выполнить с применением противопожарных плит из минеральной ваты, противопожарной мастики и огнезащитной краски. Минимальное расстояние между гранями отверстия и гранями лотка 20 мм.
3. В местах противопожарных проходок установить специальные маркировочные таблички, на которой кам минимум должен быть указан: установщика, материал и даты установки.

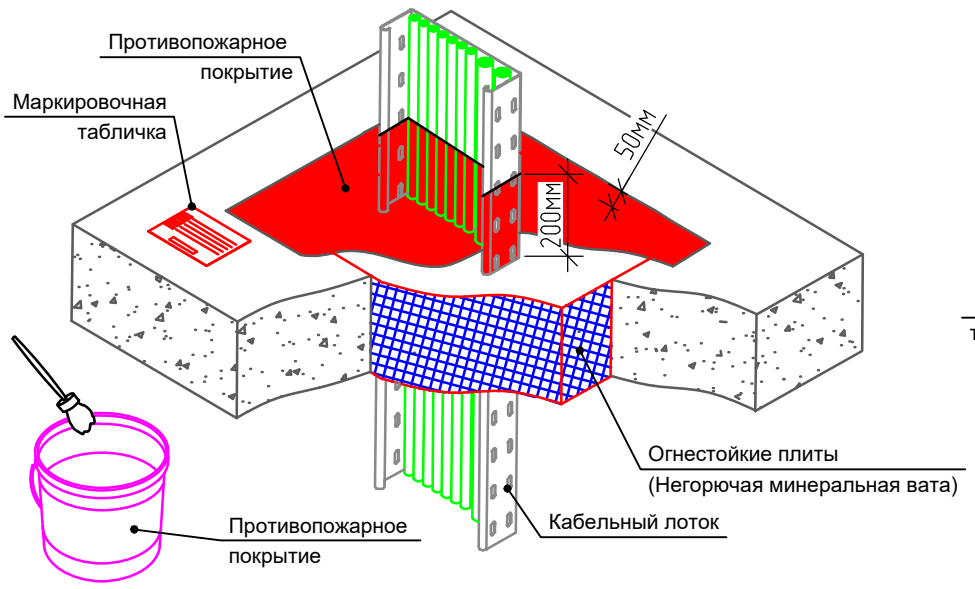

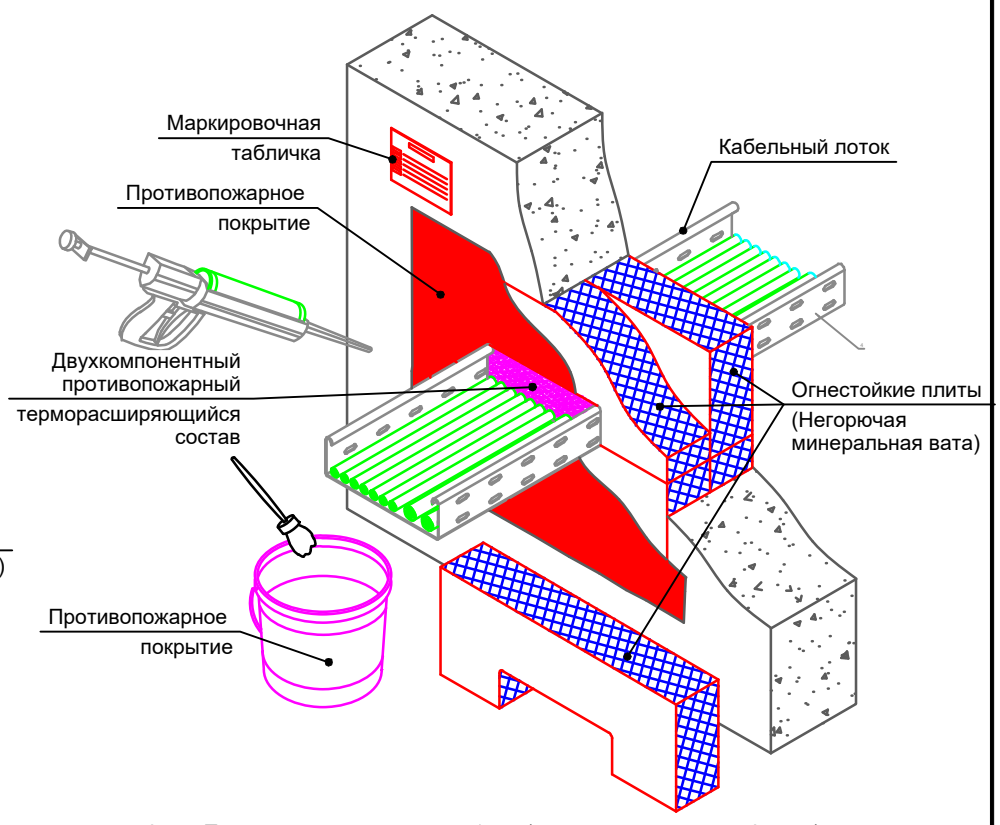

1. Нанесите покрытие на каменную вату с каждой стороны проходки с нахлестом на базовый материал не менее 50 мм. Толщина наносимого слоя 1 мм (сухого слоя не менее 0,7 мм).
2. Нанесите противопожарное покрытие на оболочку кабеля с каждой стороны проходки (не менее 200 мм). Толщина наносимого слоя 1,2 мм (сухого слоя не менее 0,7 мм). При нанесении покрытия на вату не допускается нарушение целостности покрытия, так как в данном месте необходимо обеспечить газонепроницаемость.
3. В случае образования трещин или нарушения сплошности более чем на 2% в покрытии на коммуникациях, выходящих из плоскости проходки (покрытие коммуникаций на расстояние не менее 200 мм. от проходки) восстановление покрытия не требуется.
4. Данный вид проходки может применяться как в стенах, так и в перекрытиях.

* Суммарная толщина заполнения проходки противопожарным материалом должна составлять не менее 80 мм для EIT60, 200 мм для EIT150

Допускается монтаж в стенах и перекрытиях следующих базовых материалов: бетон, кирпич, газосиликатный блок, сэндвич панель, огнестойкий гипсокартон с нормируемым пределом огнестойкости.

Примечания к отверстиям для проходок:
1. Проемы (отверстия) в перекрытиях (стенах) должны иметь обрамление, исключающее их разрушение в процессе эксплуатации.
2. После прокладки кабелей строительной организации следует заделывать отверстия в стенах и перекрытиях легко удаляемой массой из несгораемого материала. Масса должна обеспечивать огнестойкость, соответствующую огнестойкости строительной конструкции.

Изм.	Кол.уч.	Лист	N°док.	Подп.	Дата
Разраб.		Юдинцев			09.24
Проверил		Вертелецкий			09.24
Нач. отд.		Воронков			09.24
Н. контр.		Плешкова			09.24

1965-2023-1.1,1.2,2.1.0-ЭП1-КНС

Терминал по перевалке минеральных удобрений в Морском торговом порту Усть-Луга

Кабеленесущие системы по кабельным трассам. Трасса от электропомещения № 1 в СРВ, трансбордере, тоннеле

Стадия	Лист	Листов
Р	7	

Узел № 1

МОРСТРОЙТЕХНОЛОГИЯ

Согласовано

Взам. инв. N°

Подп. и дата

Инв. N° подл.

Поз.	Обозначение	Наименование	Кол.	Масса ед., кг	Приме-чание
		УЗЕЛ № 2			
1	LAC 600x90-15/6000 L	Лестничный лоток LAC 600x90-15/6000, толщина 1,5 мм, кислотостойкая нержавеющая сталь марки AISI 316L	–	32,68	
2	LAC-PZx20 L	Фиксатор прижимной LAC-PZx20, толщина 1,5 мм, кислотостойкая нержавеющая сталь марки AISI 316L	6 шт.	0,03	
	SK-BW2 933 8x30 L	Крепежный комплект SK-BW2 933 8x30 кислотостойкая нержавеющая сталь марки AISI 316L	6 шт.	0,026	
3	PASP-O 33 600-20 L	Профильный кронштейн PASP-O 33 600-20, нагрузка 3,3 кН кислотостойкая нержавеющая сталь марки AISI 316L	3 шт.	1,43	
	SK-BW2 933 10x80 L	Крепежный комплект SK-BW2 933 10x80 кислотостойкая нержавеющая сталь марки AISI 316L	6 шт.	0,073	
4	PASP-U 50 K 800-30 L	Профиль несущий подвесной U-образный PASP-U50 K800-30, толщина 3,0 мм, кислотостойкая нержавеющая сталь марки AISI 316L	1 шт.	2,60	
5	PASP-U 50 RTx25 L	Распорка профиля U-образного PASP-U 50 RTx25 кислотостойкая нержавеющая сталь марки AISI 316L	3 шт.	0,14	
6	SK-ANB 6x80 G	Анкер для высоких нагрузок SK-ANB 6x80, модель B оцинкованная сталь методом электрохимического цинкования толщина цинкового покрытия 6-15 мкм	2 шт.	0,0256	
	SK-FTSS 10x30-9	Втулка фторопластовая SK-FTSS 10x30-9	2 шт.	0,0044	
7	LAC-RL 90-12/6000 L	Разделитель лотковый LAC-RL90-12/6000, толщина 1,2 мм, кислотостойкая нержавеющая сталь марки AISI 316L	–	6,16	
	SK-BW1 603 6x16 L	Крепежный комплект SK-BW1 603 6x16 кислотостойкая нержавеющая сталь марки AISI 316L	–	0,011	

Узел 2. Крепление кабельных конструкций к ж.б. основанию шаг - 1,5 м

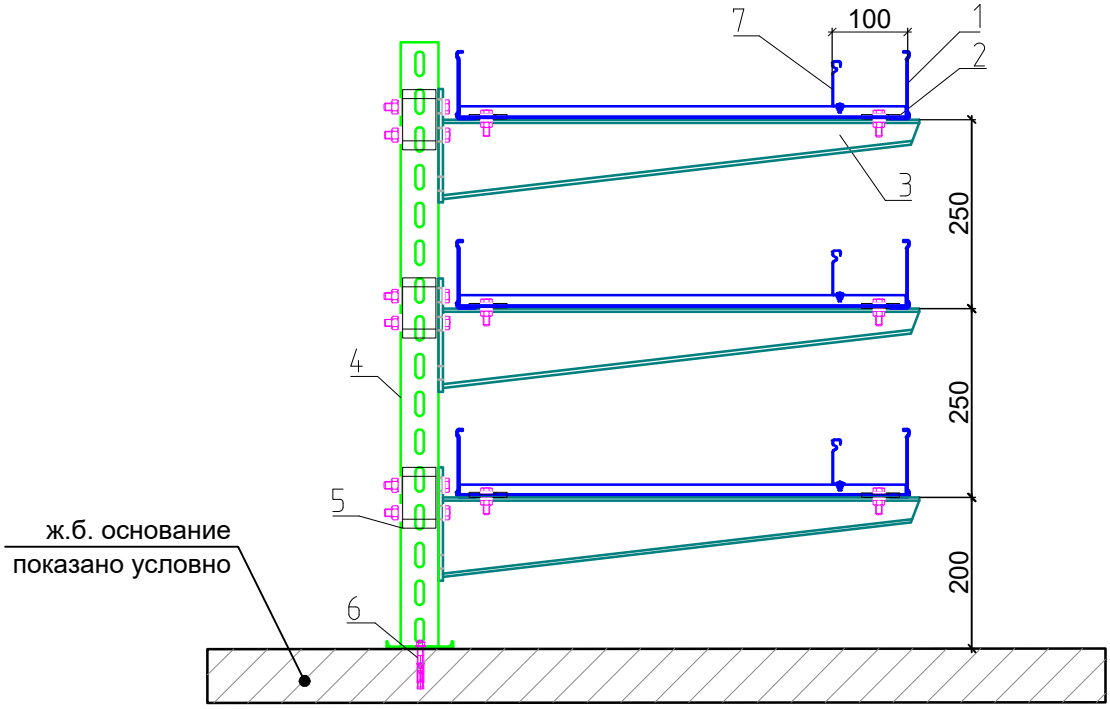

Втулка фторопластовая служит для электрической изоляции между собой двух разнородных материалов, например: оцинкованная и нержавеющая сталь, в целях исключения электрохимической (контактной) коррозии.

Согласовано

Взам. инв. N°

Подп. и дата

Инв. N° подл.

Изм.	Кол.уч.	Лист	N°док.	Подп.	Дата
Разраб.		Юдинцев			09.24
Проверил		Вертелецкий			09.24
Нач. отд.		Воронков			09.24
Н. контр.		Плешкова			09.24

1965-2023-1.1,1.2,2.1.0-ЭП1-КНС

Терминал по перевалке минеральных удобрений в Морском торговом порту Усть-Луга

Кабеленесущие системы по кабельным трассам. Трасса от электропомещения № 1 в СРВ, трансбордере, тоннеле

Стадия	Лист	Листов
Р	8	

Узел № 2

МОРСТРОЙТЕХНОЛОГИЯ

Поз.	Обозначение	Наименование	Кол.	Масса ед., кг	Приме-чание
		УЗЕЛ № 3			
1	LAC 600x90-15/6000 L	Лестничный лоток LAC 600x90-15/6000, толщина 1,5 мм, кислотостойкая нержавеющая сталь марки AISI 316L	–	32,68	
2	PASP-U 50 700-25 L	Профиль несущий U-образный PASP-U 50 700-25, толщина 2,5 мм, кислотостойкая нержавеющая сталь марки AISI 316L	2 шт.		
3	LAC-PZx20 L	Фиксатор прижимной LAC-PZx20, толщина 1,5 мм, кислотостойкая нержавеющая сталь марки AISI 316L	4 шт.	0,03	
	SK-BW2 933 8x30 L	Крепежный комплект SK-BW2 933 8x30 кислотостойкая нержавеющая сталь марки AISI 316L	4 шт.	0,026	
4	SK-ANB 6x80 G	Анкер для высоких нагрузок SK-ANB 6x80, модель B оцинкованная сталь методом электрохимического цинкования толщина цинкового покрытия 6-15 мкм	4 шт.	0,0256	
	SK-FTSS 10x30-9	Втулка фторопластовая SK-FTSS 10x30-9	4 шт.	0,0044	

Узел 3. Крепление кабельных конструкций к ж.б. основанию шаг - 1,5 м

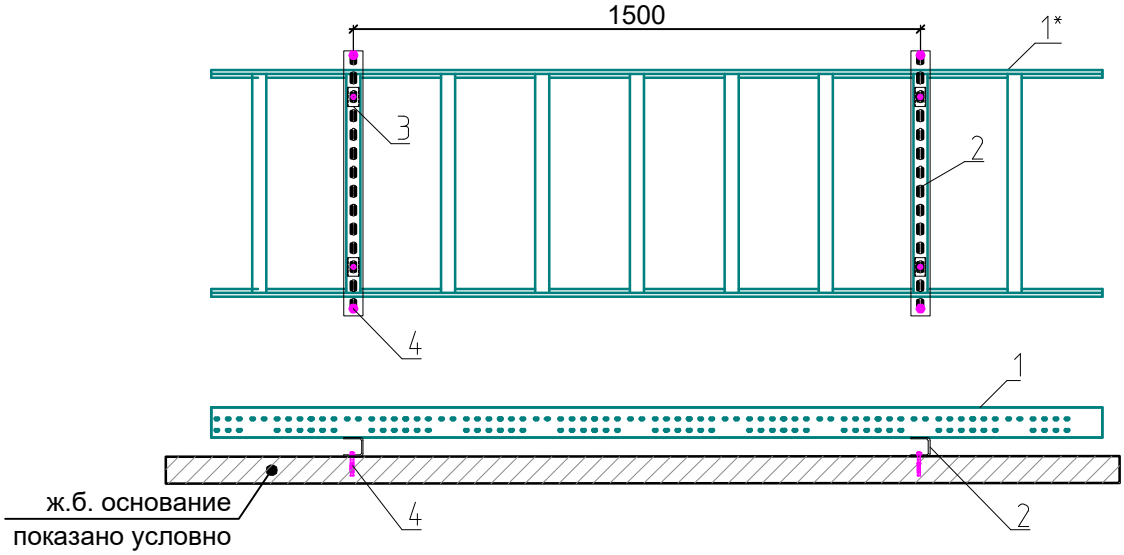

Втулка фторопластовая служит для электрической изоляции между собой двух разнородных материалов, например: оцинкованная и нержавеющая сталь, в целях исключения электрохимической (контактной) коррозии.
* Габариты лестничного лотка может меняться см. планы трасс кабельных конструкций.

Согласовано

Взам. инв. N°

Подп. и дата

Инв. N° подл.

Изм.	Кол.уч.	Лист	N°док.	Подп.	Дата
Разраб.		Юдинцев			09.24
Проверил		Вертелецкий			09.24
Нач. отд.		Воронков			09.24
Н. контр.		Плешкова			09.24

1965-2023-1.1,1.2,2.1.0-ЭП1-КНС

Терминал по перевалке минеральных удобрений в Морском торговом порту Усть-Луга

Кабеленесущие системы по кабельным трассам. Трасса от электропомещения № 1 в СРВ, трансбордере, тоннеле

Стадия	Лист	Листов
Р	9	

Узел № 3

МОРСТРОЙТЕХНОЛОГИЯ

Узел 4. Крепление кабельных конструкций к металлическому прогону при спуске/подъеме шаг 1,0 м

Вид сверху

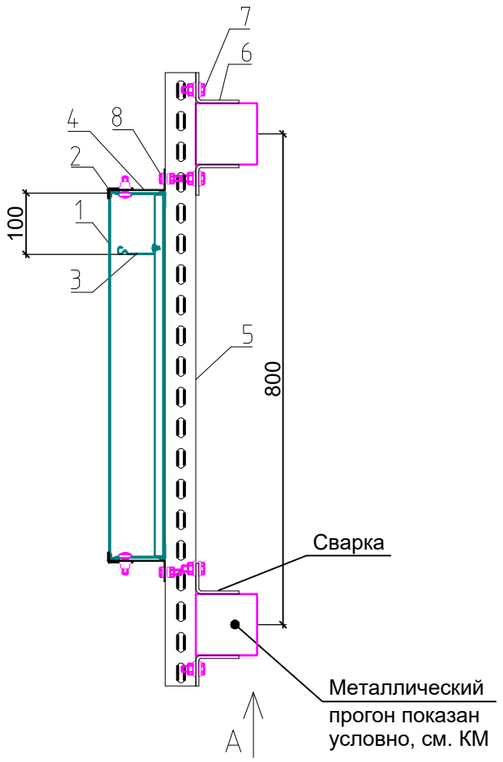

Вид А

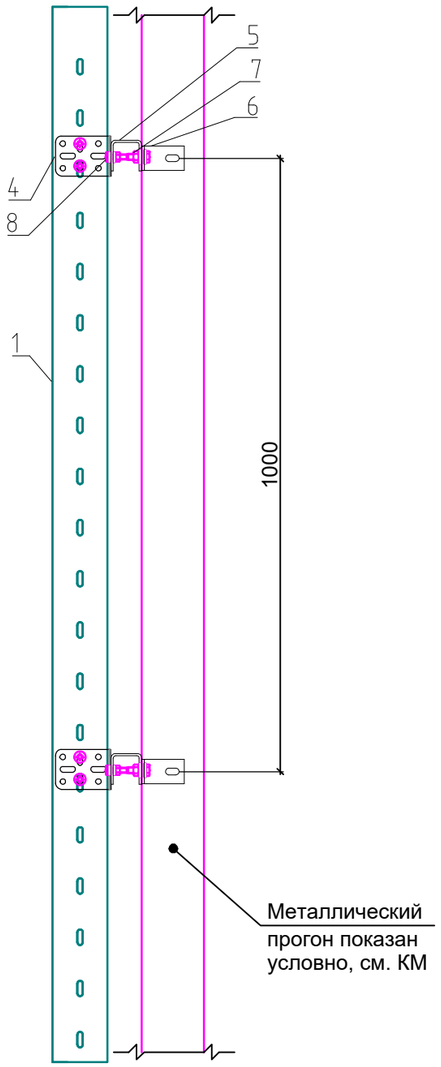

Поз.	Обозначение	Наименование	Кол.	Масса ед., кг	Приме-чание
		УЗЕЛ № 4			
1	LAC 600x90-15/6000 L*	Лестничный лоток LAC 600x90-15/6000, толщина 1,5 мм, кислотостойкая нержавеющая сталь марки AISI 316L	-	32,68	
	LAC-K 600-12/3000 L**	Крышка лотка LAC-K 600-12/3000, толщина 1,2 мм, кислотостойкая нержавеющая сталь марки AISI 316L	-	18,34	
	LAC-CTB 600-12/3000 L**	Донная накладка LAC-CTB 600-12/3000, толщина 1,2 мм, кислотостойкая нержавеющая сталь марки AISI 316L	-	16,34	
2	LAC-FXx15 L***	Фиксаторная пластина крышки универсальнад LAC-FXx15, толщина 1,5 мм, кислотостойкая нержавеющая сталь марки AISI 316L	2 шт.	0,02	
	SK-BW1 603 8x25 L	Крепежный комплект SK-BW1 603 8x25 кислотостойкая нержавеющая сталь марки AISI 316L	2 шт.	0,024	
3	LAC-RL 90-12/6000 L	Разделитель лотковый LAC-RL 90-12/6000, толщина 1,2мм, кислотостойкая нержавеющая сталь марки AISI 316L	-	6,16	
	SK-BW1 603 6x16 L	Крепежный комплект SK-BW1 603 6x16 кислотостойкая нержавеющая сталь марки AISI 316L	-	0,011	
4	LAC-LG VTH-20 L	Держатель LAC-LG VTH-20, толщина 2,0 мм, кислотостойкая нержавеющая сталь марки AISI 316L	2 шт.	0,1	кол. на 1 крепление
	SK-BW1 603 8x25 L	Крепежный комплект SK-BW1 603 8x25 кислотостойкая нержавеющая сталь марки AISI 316L	2 шт.	0,024	
5	PASP-U 50 1000-25 L	Профиль несущий U-образный PASP-U 50 1000-25, толщина 2,5 мм, кислотостойкая нержавеющая сталь марки AISI 316L	1 шт.	2,38	
6	PASP-U UK 70x50x40 L	Угловой кронштейн PASP-U UK 70x50x40, толщина 5,0 мм кислотостойкая нержавеющая сталь марки AISI 316L	4 шт.	0,16	
7	SK-BW2 933 10x30 L	Крепежный комплект SK-BW2 933 10x30 кислотостойкая нержавеющая сталь марки AISI 316L	4 шт.	0,048	
8	SK-BW2 933 8x30 L	Крепежный комплект SK-BW2 933 8x30 кислотостойкая нержавеющая сталь марки AISI 316L	2 шт.	0,026	

Примечание
* Габариты лестничного лотка и высоту спуска/подъема см. план трассы.
** Крышка лотка и донная накладка подбирается соответственно ширине лотка (при необходимости).
*** Фиксаторная пластина крышки универсальная LAC-FXx15 - 6 шт на крышку, для фиксации применяется крепежный комплект SK-BW1 603 8x25 по 1 шт. на фиксаторную пластину.

Согласовано

Взам. инв. №

Подп. и дата

Инв. № подл.

Изм.	Кол.уч.	Лист	№док.	Подп.	Дата
Разраб.		Юдинцев			09.24
Проверил		Вертелецкий			09.24
Нач. отд.		Воронков			09.24
Н. контр.		Плешкова			09.24

1965-2023-1.1,1.2,2.1.0-ЭП1-КНС

Терминал по перевалке минеральных удобрений в Морском торговом порту Усть-Луга

Кабеленесущие системы по кабельным трассам. Трасса от электропомещения № 1 в СРВ, трансбордере, тоннеле

Стадия	Лист	Листов
Р	10	

Узел № 4

МОРСТРОЙТЕХНОЛОГИЯ

Узел 5. Крепление кабельных конструкций к металлическому прогону при спуске/подъеме шаг 1,0 м

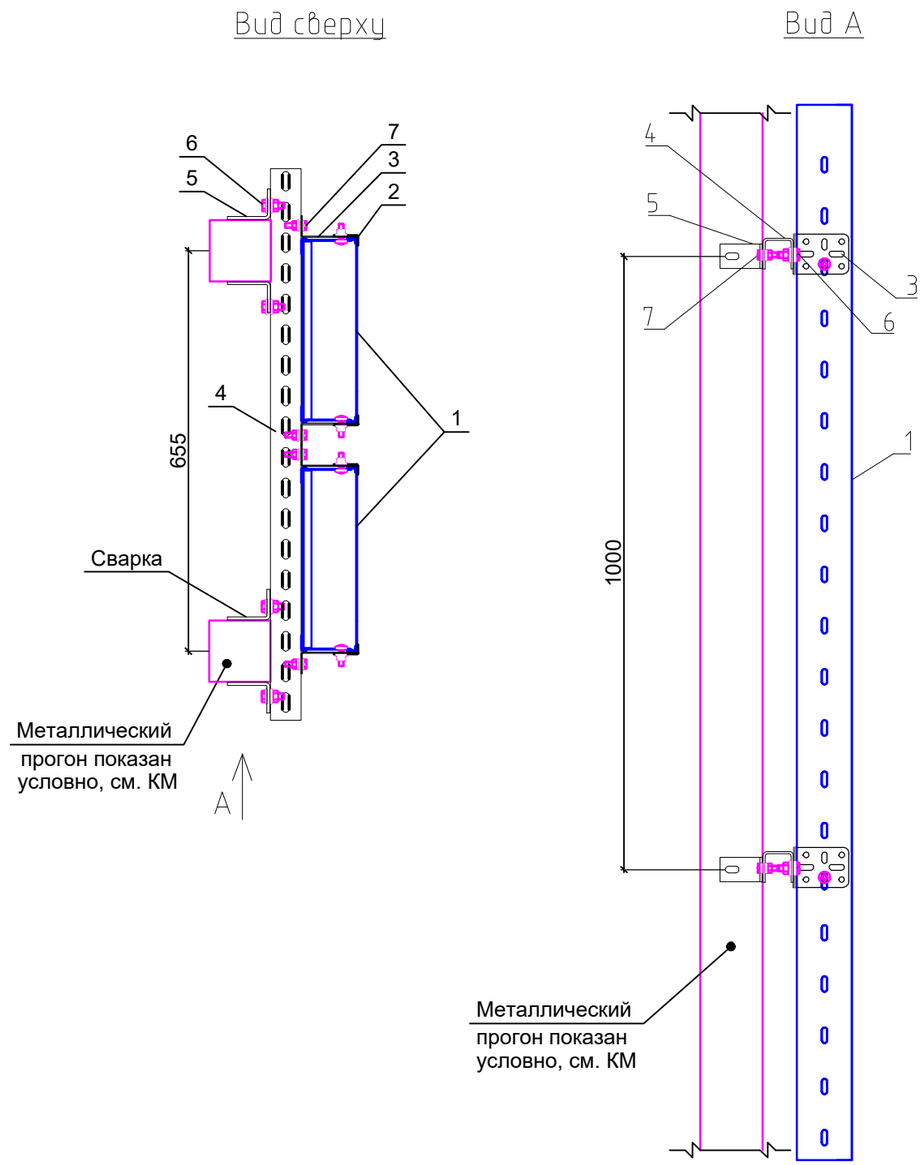

Поз.	Обозначение	Наименование	Кол.	Масса ед., кг	Приме-чание
		УЗЕЛ № 5			
1	LAC 300x90-15/6000 L*	Лестничный лоток LAC 300x90-15/6000, толщина 1,5 мм, кислотостойкая нержавеющая сталь марки AISI 316L	–	25,22	
	LAC-K 300-12/3000 L**	Крышка лотка LAC-K 600-12/3000, толщина 1,2 мм, кислотостойкая нержавеющая сталь марки AISI 316L	–	9,17	
2	LAC-FXx15 L***	Фиксаторная пластина крышки универсальная LAC-FXx15, толщина 1,5 мм, кислотостойкая нержавеющая сталь марки AISI 316L	4 шт.	0,02	
	SK-BW1 603 8x25 L	Крепежный комплект SK-BW1 603 8x25 кислотостойкая нержавеющая сталь марки AISI 316L	4 шт.	0,024	
3	LAC-LG VTH-20 L	Держатель LAC-LG VTH-20, толщина 2,0 мм, кислотостойкая нержавеющая сталь марки AISI 316L	4 шт.	0,1	кол. на 1 крепление
	SK-BW1 603 8x25 L	Крепежный комплект SK-BW1 603 8x25 кислотостойкая нержавеющая сталь марки AISI 316L	4 шт.	0,024	
4	PASP-U 50 900-25 L	Профиль несущий U-образный PASP-U 50 900-25, толщина 2,5 мм, кислотостойкая нержавеющая сталь марки AISI 316L	1 шт.	2,14	
5	PASP-U UK 70x50x40 L	Угловой кронштейн PASP-U UK 70x50x40, толщина 5,0 мм кислотостойкая нержавеющая сталь марки AISI 316L	4 шт.	0,16	
6	SK-BW2 933 10x30 L	Крепежный комплект SK-BW2 933 10x30 кислотостойкая нержавеющая сталь марки AISI 316L	4 шт.	0,048	
7	SK-BW2 933 8x30 L	Крепежный комплект SK-BW2 933 8x30 кислотостойкая нержавеющая сталь марки AISI 316L	4 шт.	0,026	

Примечание
* Габариты лестничного лотка и высоту спуска/подъема см. план трассы.
** Крышка лотка и донная накладка подбирается соответственно ширине лотка (при необходимости).
*** Фиксаторная пластина крышки универсальная LAC-FXx15 - 6 шт на крышку, для фиксации применяется крепежный комплект SK-BW1 603 8x25 по 1 шт. на фиксаторную пластину.

Согласовано

Взам. инв. N°

Подп. и дата

Инв. N° подл.

Изм.	Кол.уч.	Лист	N°док.	Подп.	Дата
Разраб.		Юдинцев			09.24
Проверил		Вертелецкий			09.24
Нач. отд.		Воронков			09.24
Н. контр.		Плешкова			09.24

1965-2023-1.1,1.2,2.1.0-ЭП1-КНС

Терминал по перевалке минеральных удобрений в Морском торговом порту Усть-Луга

Кабеленесущие системы по кабельным трассам. Трасса от электропомещения № 1 в СРВ, трансбордере, тоннеле

Стадия	Лист	Листов
Р	11	

Узел № 5

МОРСТРОЙТЕХНОЛОГИЯ

Узел 6. Крепление кабельных конструкций к металлическому прогону при спуске/подъеме шаг 1,0 м

Вид сверху

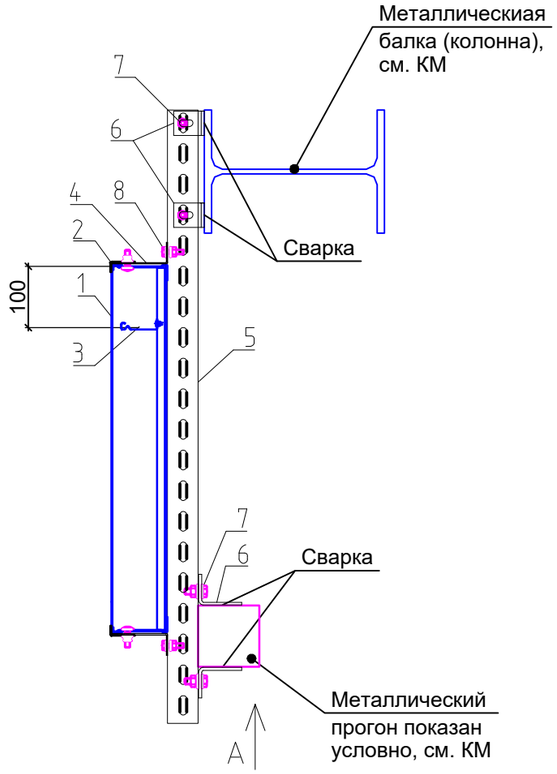

Вид А

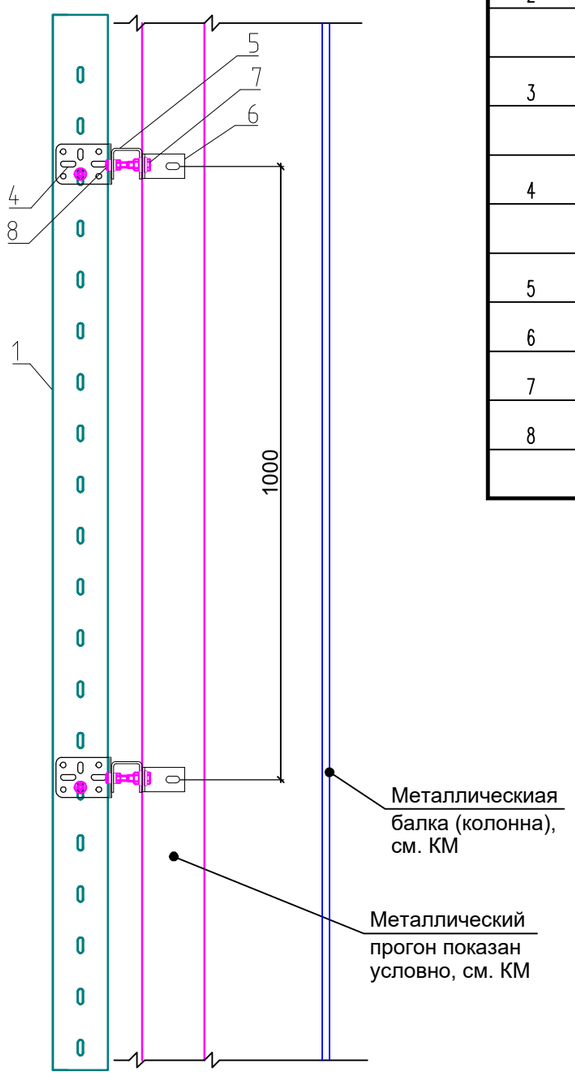

Поз.	Обозначение	Наименование	Кол.	Масса ед., кг	Приме-чание
		УЗЕЛ № 6			
1	LAC 600x90-15/6000 L*	Лестничный лоток LAC 600x90-15/6000, толщина 1,5 мм, кислотостойкая нержавеющая сталь марки AISI 316L	–	32,68	
	LAC-K 600-12/3000 L**	Крышка лотка LAC-K 600-12/3000, толщина 1,2 мм, кислотостойкая нержавеющая сталь марки AISI 316L	–	18,34	
2	LAC-FXx15 L***	Фиксаторная пластина крышки универсальная LAC-FXx15, толщина 1,5 мм, кислотостойкая нержавеющая сталь марки AISI 316L	2 шт.	0,02	
	SK-BW1 603 8x25 L	Крепежный комплект SK-BW1 603 8x25 кислотостойкая нержавеющая сталь марки AISI 316L	2 шт.	0,024	
3	LAC-RL 90-12/6000 L	Разделитель лотковый LAC-RL 90-12/6000, толщина 1,2мм, кислотостойкая нержавеющая сталь марки AISI 316L	–	6,16	
	SK-BW1 603 6x16 L	Крепежный комплект SK-BW1 603 6x16 кислотостойкая нержавеющая сталь марки AISI 316L	–	0,011	
4	LAC-LG VTH-20 L	Держатель LAC-LG VTH-20, толщина 2,0 мм, кислотостойкая нержавеющая сталь марки AISI 316L	2 шт.	0,1	кол. на 1 крепление
	SK-BW1 603 8x25 L	Крепежный комплект SK-BW1 603 8x25 кислотостойкая нержавеющая сталь марки AISI 316L	2 шт.	0,024	
5	PASP-U 50 1000-25 L	Профиль несущий U-образный PASP-U 50 1000-25, толщина 2,5 мм, кислотостойкая нержавеющая сталь марки AISI 316L	1 шт.	2,38	
6	PASP-U UK 70x50x40 L	Угловой кронштейн PASP-U UK 70x50x40, толщина 5,0 мм кислотостойкая нержавеющая сталь марки AISI 316L	4 шт.	0,16	
7	SK-BW2 933 10x30 L	Крепежный комплект SK-BW2 933 10x30 кислотостойкая нержавеющая сталь марки AISI 316L	4 шт.	0,048	
8	SK-BW2 933 8x30 L	Крепежный комплект SK-BW2 933 8x30 кислотостойкая нержавеющая сталь марки AISI 316L	2 шт.	0,026	

Примечание
* Габариты лестничного лотка и высоту спуска/подъема см. план трассы.
** Крышка лотка и донная накладка подбирается соответственно ширине лотка (при необходимости).
*** Фиксаторная пластина крышки универсальная LAC-FXx15 - 6 шт на крышку, для фиксации применяется крепежный комплект SK-BW1 603 8x25 по 1 шт. на фиксаторную пластину.

Согласовано

Взам. инв. N°

Подп. и дата

Инв. N° подп.

Изм.	Кол.уч.	Лист	N°док.	Подп.	Дата
Разраб.		Юдинцев			09.24
Проверил		Вертелецкий			09.24
Нач. отд.		Воронков			09.24
Н. контр.		Плешкова			09.24

1965-2023-1.1,1.2,2.1.0-ЭП1-КНС

Терминал по перевалке минеральных удобрений в Морском торговом порту Усть-Луга

Кабеленесущие системы по кабельным трассам. Трасса от электропомещения № 1 в СРВ, трансбордере, тоннеле

Стадия	Лист	Листов
Р	12	

Узел № 6

МОРСТРОЙТЕХНОЛОГИЯ

Поз.	Обозначение	Наименование	Кол.	Масса ед., кг	Приме-чание
		УЗЕЛ № 7			
1	LAC 600x90-15/6000 L	Лестничный лоток LAC 600x90-15/6000, толщина 1,5 мм, кислотостойкая нержавеющая сталь марки AISI 316L	–	32,68	
1*	LAC 500x90-15/6000 L	Лестничный лоток LAC 500x90-15/6000, толщина 1,5 мм, кислотостойкая нержавеющая сталь марки AISI 316L	–	30,19	
2	LAC-PZx20 L	Фиксатор прижимной LAC-PZx20, толщина 1,5 мм, кислотостойкая нержавеющая сталь марки AISI 316L	6 шт.	0,03	
	SK-BW2 933 8x30 L	Крепежный комплект SK-BW2 933 8x30 кислотостойкая нержавеющая сталь марки AISI 316L	6 шт.	0,026	
3	PASP-O 33 600-20 L	Профильный кронштейн PASP-O 33 600-20, нагрузка 3,3 кН кислотостойкая нержавеющая сталь марки AISI 316L	3 шт.	1,43	
	SK-BW2 933 10x80 L	Крепежный комплект SK-BW2 933 10x80 кислотостойкая нержавеющая сталь марки AISI 316L	6 шт.	0,073	
4	PASP-U 50 K 800-30 L	Профиль несущий подвесной U-образный PASP-U50 K800-30, толщина 3,0 мм, кислотостойкая нержавеющая сталь марки AISI 316L	1 шт.	2,60	
5	PASP-U 50 RTx25 L	Распорка профиля U-образного PASP-U 50 RTx25 кислотостойкая нержавеющая сталь марки AISI 316L	3 шт.	0,14	
6	SK-ANB 6x80 G	Анкер для высоких нагрузок SK-ANB 6x80, модель B оцинкованная сталь методом электрохимического цинкования толщина цинкового покрытия 6-15 мкм	2 шт.	0,0256	
	SK-FTSS 10x30-9	Втулка фторопластовая SK-FTSS 10x30-9	2 шт.	0,0044	
7	LAC-RL 90-12/6000 L	Разделитель лотковый LAC-RL90-12/6000, толщина 1,2 мм, кислотостойкая нержавеющая сталь марки AISI 316L	–	6,16	
	SK-BW1 603 6x16 L	Крепежный комплект SK-BW1 603 6x16 кислотостойкая нержавеющая сталь марки AISI 316L	–	0,011	

Узел 7. Крепление кабельных конструкций к ж.б. основанию шаг - 1,5 м

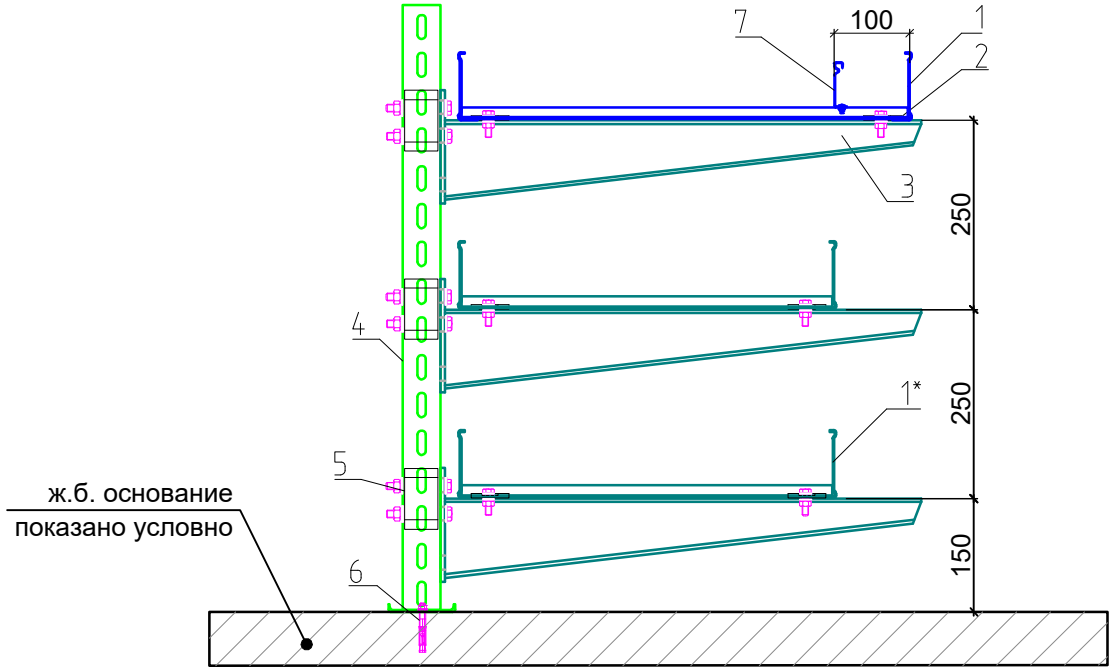

Втулка фторопластовая служит для электрической изоляции между собой двух разнородных материалов, например: оцинкованная и нержавеющая сталь, в целях исключения электрохимической (контактной) коррозии.

Согласовано

Взам. инв. N°

Подп. и дата

Инв. N° подл.

Изм.	Кол.уч.	Лист	N°док.	Подп.	Дата
Разраб.		Юдинцев			09.24
Проверил		Вертелецкий			09.24
Нач. отд.		Воронков			09.24
Н. контр.		Плешкова			09.24

1965-2023-1.1,1.2,2.1.0-ЭП1-КНС

Терминал по перевалке минеральных удобрений в Морском торговом порту Усть-Луга

Кабеленесущие системы по кабельным трассам. Трасса от электропомещения № 1 в СРВ, трансбордере, тоннеле

Стадия	Лист	Листов
Р	13	

Узел № 7

МОРСТРОЙТЕХНОЛОГИЯ

Поз.	Обозначение	Наименование	Кол.	Масса ед., кг	Приме-чание
		УЗЕЛ № 8			
1	LAC 500x90-15/6000 L	Лестничный лоток LAC 500x90-15/6000, толщина 1,5 мм, кислотостойкая нержавеющая сталь марки AISI 316L	–	30,19	
2	LAC-PZx20 L	Фиксатор прижимной LAC-PZx20, толщина 1,5 мм, кислотостойкая нержавеющая сталь марки AISI 316L	6 шт.	0,03	
	SK-BW2 933 8x30 L	Крепежный комплект SK-BW2 933 8x30 кислотостойкая нержавеющая сталь марки AISI 316L	6 шт.	0,026	
3	PASP-O 33 500-20 L	Профильный кронштейн PASP-O 33 500-20, нагрузка 3,3 кН кислотостойкая нержавеющая сталь марки AISI 316L	3 шт.	1,18	
	SK-BW2 933 10x80 L	Крепежный комплект SK-BW2 933 10x80 кислотостойкая нержавеющая сталь марки AISI 316L	6 шт.	0,073	
4	PASP-U 50 K 800-30 L	Профиль несущий подвесной U-образный PASP-U50 K800-30, толщина 3,0 мм, кислотостойкая нержавеющая сталь марки AISI 316L	1 шт.	2,60	
5	PASP-U 50 RTx25 L	Распорка профиля U-образного PASP-U 50 RTx25 кислотостойкая нержавеющая сталь марки AISI 316L	3 шт.	0,14	
6	SK-ANB 6x80 G	Анкер для высоких нагрузок SK-ANB 6x80, модель B оцинкованная сталь методом электрохимического цинкования толщина цинкового покрытия 6-15 мкм	2 шт.	0,0256	
	SK-FTSS 10x30-9	Втулка фторопластовая SK-FTSS 10x30-9	2 шт.	0,0044	

Узел 8. Крепление кабельных конструкций к ж.б. основанию шаг - 1,5 м

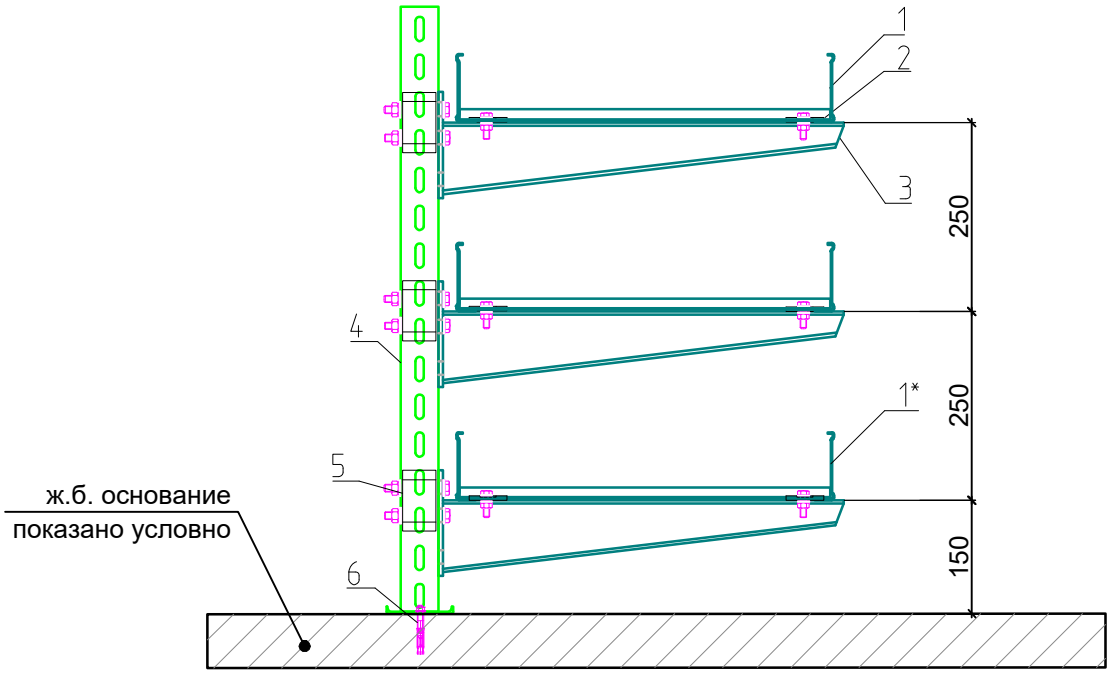

Втулка фторопластовая служит для электрической изоляции между собой двух разнородных материалов, например: оцинкованная и нержавеющая сталь, в целях исключения электрохимической (контактной) коррозии.

Согласовано

Взам. инв. N°

Подп. и дата

Инв. N° подл.

Изм.	Кол.уч.	Лист	N°док.	Подп.	Дата
Разраб.		Юдинцев			09.24
Проверил		Вертелецкий			09.24
Нач. отд.		Воронков			09.24
Н. контр.		Плешкова			09.24

1965-2023-1.1,1.2,2.1.0-ЭП1-КНС

Терминал по перевалке минеральных удобрений в Морском торговом порту Усть-Луга

Кабеленесущие системы по кабельным трассам. Трасса от электропомещения № 1 в СРВ, трансбордере, тоннеле

Стадия	Лист	Листов
Р	14	

Узел № 8

МОРСТРОЙТЕХНОЛОГИЯ

Поз.	Обозначение	Наименование	Кол.	Масса ед., кг	Приме-чание
		УЗЕЛ № 9			
1	LAC 500x90-15/6000 L	Лестничный лоток LAC 500x90-15/6000, толщина 1,5 мм, кислотостойкая нержавеющая сталь марки AISI 316L	–	30,19	
2	LAC-PZx20 L	Фиксатор прижимной LAC-PZx20, толщина 1,5 мм, кислотостойкая нержавеющая сталь марки AISI 316L	2 шт.	0,03	
	SK-BW2 933 8x30 L	Крепежный комплект SK-BW2 933 8x30 кислотостойкая нержавеющая сталь марки AISI 316L	2 шт.	0,026	
3	PASP-O 33 500-20 L	Профильный кронштейн PASP-O 33 500-20, нагрузка 3,3 кН кислотостойкая нержавеющая сталь марки AISI 316L	1 шт.	1,18	
	SK-BW2 933 10x30 L	Крепежный комплект SK-BW2 933 10x30 кислотостойкая нержавеющая сталь марки AISI 316L	2 шт.	0,048	
4	PASP-U 50 K 800-30 L	Профиль несущий подвесной U-образный PASP-U50 K800-30, толщина 3,0 мм, кислотостойкая нержавеющая сталь марки AISI 316L	1 шт.	2,60	
5	PASP-U 50 RTx25 L	Распорка профиля U-образного PASP-U 50 RTx25 кислотостойкая нержавеющая сталь марки AISI 316L	1 шт.	0,14	
6	SK-ANB 6x80 G	Анкер для высоких нагрузок SK-ANB 6x80, модель B оцинкованная сталь методом электрохимического цинкования толщина цинкового покрытия 6-15 мкм	2 шт.	0,0256	
	SK-FTSS 10x30-9	Втулка фторопластовая SK-FTSS 10x30-9	2 шт.	0,0044	
7	LAC-RL 90-12/6000 L	Разделитель лотковый LAC-RL90-12/6000, толщина 1,2 мм, кислотостойкая нержавеющая сталь марки AISI 316L	–	6,16	
	SK-BW1 603 6x16 L	Крепежный комплект SK-BW1 603 6x16 кислотостойкая нержавеющая сталь марки AISI 316L	–	0,011	

Узел 9. Крепление кабельных конструкций к ж.б. основанию шаг - 1,5 м

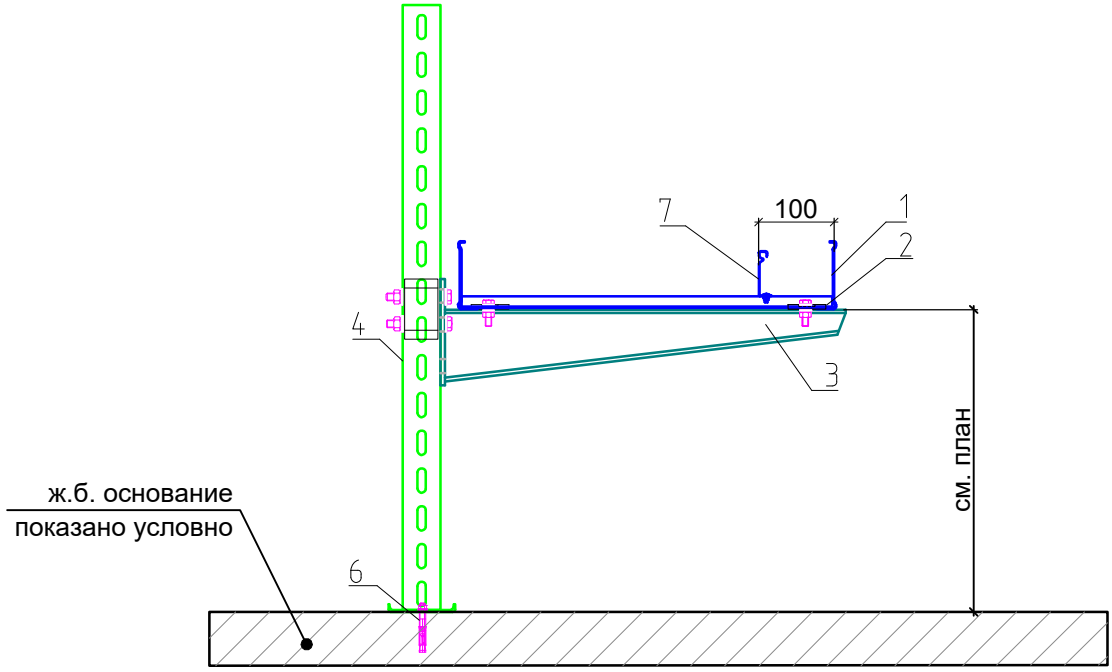

Втулка фторопластовая служит для электрической изоляции между собой двух разнородных материалов, например: оцинкованная и нержавеющая сталь, в целях исключения электрохимической (контактной) коррозии.

Согласовано

Взам. инв. N°

Подп. и дата

Инв. N° подл.

Изм.	Кол.уч.	Лист	N°док.	Подп.	Дата
Разраб.		Юдинцев			09.24
Проверил		Вертелецкий			09.24
Нач. отд.		Воронков			09.24
Н. контр.		Плешкова			09.24

1965-2023-1.1,1.2,2.1.0-ЭП1-КНС

Терминал по перевалке минеральных удобрений в Морском торговом порту Усть-Луга

Кабеленесущие системы по кабельным трассам. Трасса от электропомещения № 1 в СРВ, трансбордере, тоннеле

Стадия	Лист	Листов
Р	15	

Узел № 9

МОРСТРОЙТЕХНОЛОГИЯ

Поз.	Обозначение	Наименование	Кол.	Масса ед., кг	Приме-чание
		УЗЕЛ № 10			
1	LAC 000x00-15/6000 L *	Лестничный лоток LAC 000x00-15/6000, толщина 1,5 мм, кислотостойкая нержавеющая сталь марки AISI 316L	–	–	
	LAC-K 000-12/3000 L **	Крышка лотка LAC-K 000-12/3000 , толщина 1,2 мм, кислотостойкая нержавеющая сталь марки AISI 316L	–	–	
	LAC-CTB 000-12/3000 L**	Донная накладка LAC-CTB 000-12/3000, толщина 1,2 мм, кислотостойкая нержавеющая сталь марки AISI 316L	–	–	
2	LAC-FXx15 L ***	Фиксаторная пластина крышки универсальная LAC-FXx15, толщина 1,5 мм, кислотостойкая нержавеющая сталь марки AISI 316L	2 шт.	0,02	
	SK-BW1 603 8x25 L	Крепежный комплект SK-BW1 603 8x25 кислотостойкая нержавеющая сталь марки AISI 316L	2 шт.	0,024	
3	LAC-LG VTH-20 L	Держатель LAC-LG VTH-20, толщина 2,0 мм, кислотостойкая нержавеющая сталь марки AISI 316L	2 шт.	0,1	кол. на 1 крепление
	SK-BW1 603 8x25 L	Крепежный комплект SK-BW1 603 8x25 кислотостойкая нержавеющая сталь марки AISI 316L	2 шт.	0,024	
4	SK-PF-8	Комплект крепления для сэндвич-панелей SK-PF-8	2 шт.	0,95	
5	SK-TR 975-1000x8 L	Шпилька M8 SK-TR 975-1000x8 кислотостойкая нержавеющая сталь марки AISI 316L	2 шт.	0,3168	
6	SK-N 6923-8 L	Гайка с фланцем M8 SK-N 6923-8 кислотостойкая нержавеющая сталь марки AISI 316L	2 шт.	0,006	

Узел 10. Крепление кабельных конструкций к стене из сэндвич-панелей при спуске шаг - 1,0 м

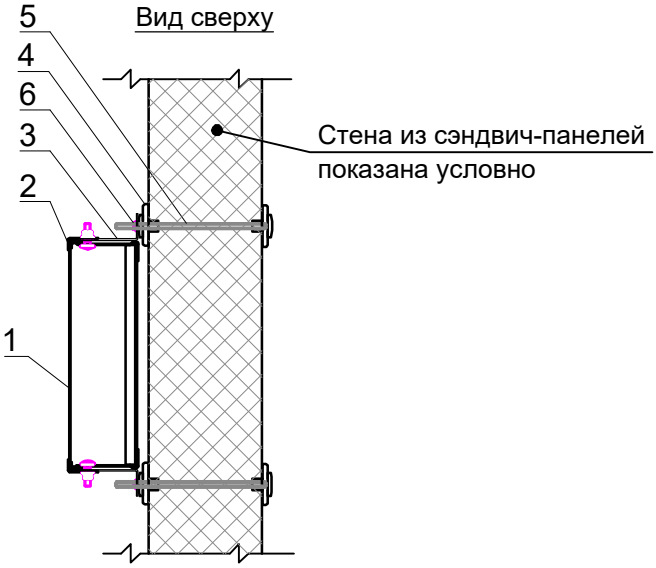

Примечание
* Габариты лестничного лотка и высоту спуска/подъема см. план трассы.
** Крышка лотка и донная накладка подбирается соответственно ширине лотка (при необходимости).
*** Фиксаторная пластина крышки универсальная LAC-FXx15 - 6 шт на крышку, для фиксации применяется крепежный комплект SK-BW1 603 8x25 по 1 шт на фиксаторную пластину.

Согласовано

Взам. инв. N°

Подп. и дата

Инв. N° подл.

Изм.	Кол.уч.	Лист	N°док.	Подп.	Дата
Разраб.		Юдинцев			09.24
Проверил		Вертелецкий			09.24
Нач. отд.		Воронков			09.24
Н. контр.		Плешкова			09.24

1965-2023-1.1,1.2,2.1.0-ЭП1-КНС

Терминал по перевалке минеральных удобрений в Морском торговом порту Усть-Луга

Кабеленесущие системы по кабельным трассам. Трасса от электропомещения № 1 в СРВ, трансбордере, тоннеле

Стадия	Лист	Листов
Р	16	

Узел № 10

МОРСТРОЙТЕХНОЛОГИЯ

Поз.	Обозначение	Наименование	Кол.	Масса ед., кг	Приме-чание
		УЗЕЛ № 11			
1*	LAC 300x90-15/6000 L	Лестничный лоток LAC 300x90-15/6000, толщина 1,5 мм, кислотостойкая нержавеющая сталь марки AISI 316L	–	25,22	
1*	LAC 200x90-15/6000 L	Лестничный лоток LAC 200x90-15/6000, толщина 1,5 мм, кислотостойкая нержавеющая сталь марки AISI 316L	–	22,73	
2	LAC-PZx20 L	Фиксатор прижимной LAC-PZx20, толщина 1,5 мм, кислотостойкая нержавеющая сталь марки AISI 316L	2 шт.	0,03	
	SK-BW2 933 8x30 L	Крепежный комплект SK-BW2 933 8x30 кислотостойкая нержавеющая сталь марки AISI 316L	2 шт.	0,026	
3	UTG 5/2 300-25 L	Треугольный профиль несущий UTG 5/2 300-25 кислотостойкая нержавеющая сталь марки AISI 316L	1 шт.	0,74	
4	PASP-O 33 300-20 L	Профильный кронштейн PASP-O 33 300-20, нагрузка 3,3 кН кислотостойкая нержавеющая сталь марки AISI 316L	1 шт.	0,74	
	SK-BW2 933 10x30 L	Крепежный комплект SK-BW2 933 10x30 кислотостойкая нержавеющая сталь марки AISI 316L	2 шт.	0,048	
5	PASP-U UK 50x50x80 L	Угловой кронштейн PASP-U UK 50x50x80, толщина 4,0 мм кислотостойкая нержавеющая сталь марки AISI 316L	1 шт.	0,24	
	SK-BW2 933 10x30 L	Крепежный комплект SK-BW2 933 10x30 кислотостойкая нержавеющая сталь марки AISI 316L	2 шт.	0,048	

Узел 11. Крепление кабельных конструкций к металлическому прогону шаг - 2,0 м

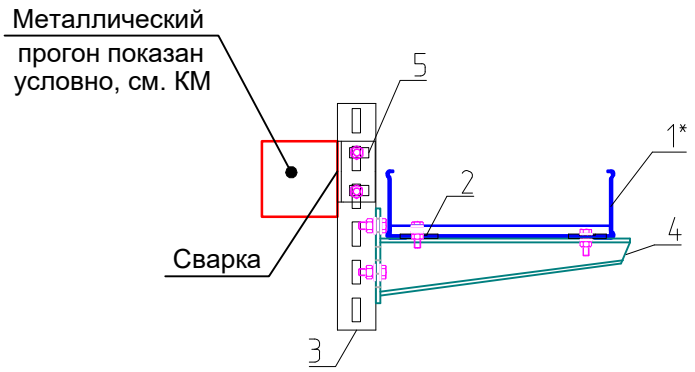

Согласовано

Взам. инв. N°

Подп. и дата

Инв. N° подл.

Изм.	Кол.уч.	Лист	N°док.	Подп.	Дата
Разраб.		Юдинцев			09.24
Проверил		Вертелецкий			09.24
Нач. отд.		Воронков			09.24
Н. контр.		Плешкова			09.24

1965-2023-1.1,1.2,2.1.0-ЭП1-КНС

Терминал по перевалке минеральных удобрений в Морском торговом порту Усть-Луга

Кабеленесущие системы по кабельным трассам. Трасса от электропомещения № 1 в СРВ, трансбордере, тоннеле

Стадия	Лист	Листов
Р	17	

Узел № 11

МОРСТРОЙТЕХНОЛОГИЯ

Поз.	Обозначение	Наименование	Кол.	Масса ед., кг	Приме-чание
		УЗЕЛ № 12			
1*	LAC 300x90-15/6000 L	Лестничный лоток LAC 300x90-15/6000, толщина 1,5 мм, кислотостойкая нержавеющая сталь марки AISI 316L	–	25,22	
1*	LAC 200x90-15/6000 L	Лестничный лоток LAC 200x90-15/6000, толщина 1,5 мм, кислотостойкая нержавеющая сталь марки AISI 316L	–	22,73	
2	LAC-PZx20 L	Фиксатор прижимной LAC-PZx20, толщина 1,5 мм, кислотостойкая нержавеющая сталь марки AISI 316L	2 шт.	0,03	
	SK-BW2 933 8x30 L	Крепежный комплект SK-BW2 933 8x30 кислотостойкая нержавеющая сталь марки AISI 316L	2 шт.	0,026	
3	PASP-O 33 300-20 L	Профильный кронштейн PASP-O 33 300-20, нагрузка 3,3 кН кислотостойкая нержавеющая сталь марки AISI 316L	1 шт.	0,74	
	SK-BW2 933 10x30 L	Крепежный комплект SK-BW2 933 10x30 кислотостойкая нержавеющая сталь марки AISI 316L	2 шт.	0,048	
4	UTG 5/2 600-25 L	Треугольный профиль несущий UTG 5/2 600-25 кислотостойкая нержавеющая сталь марки AISI 316L	1 шт.	1,45	
5	UTG 5 SBx60 L	Болтовой кронштейн UTG 5 SBx60, толщина 6,0 мм, кислотостойкая нержавеющая сталь марки AISI 316L	1 шт.	1,36	
	SK-BW2 933 10x30 L	Крепежный комплект SK-BW2 933 10x30 кислотостойкая нержавеющая сталь марки AISI 316L	4 шт.	0,048	
6	SK-ANB 6x80 G	Анкер для высоких нагрузок SK-ANB 6x80, модель B оцинкованная сталь методом электрохимического цинкования толщина цинкового покрытия 6-15 мкм	2 шт.	0,0256	
	SK-FTSS 10x30-9	Втулка фторопластовая SK-FTSS 10x30-9	2 шт.	0,0044	

Узел 12. Крепление кабельных конструкций к ж. б. перекрытию шаг - 1,5 м

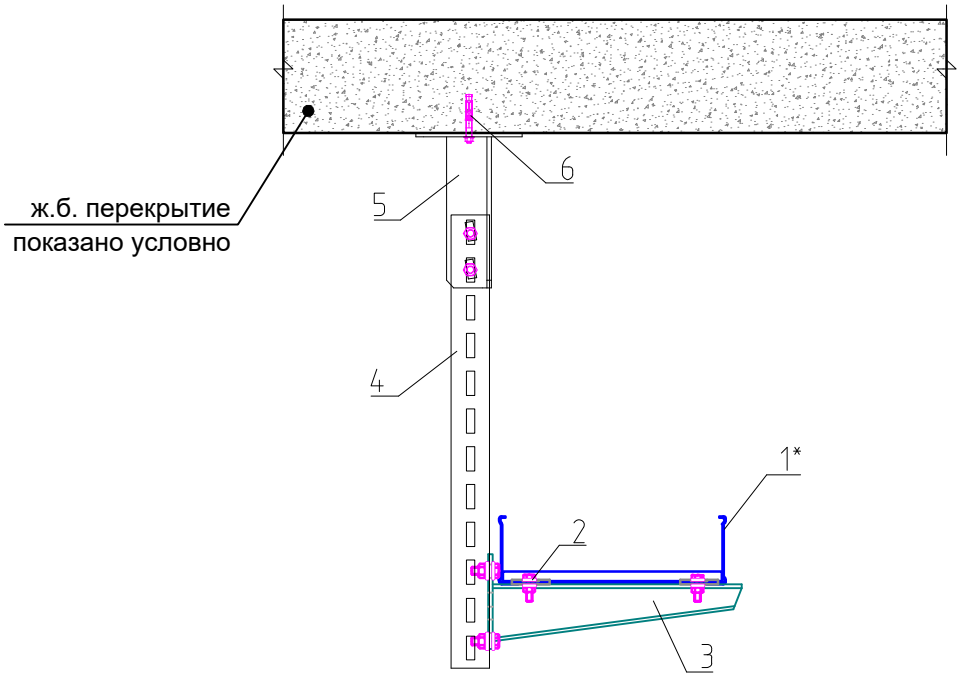

Втулка фторопластовая служит для электрической изоляции между собой двух разнородных материалов, например: оцинкованная и нержавеющая сталь, в целях исключения электрохимической (контактной) коррозии.

Согласовано

Взам. инв. N°

Подп. и дата

Инв. N° подл.

Изм.	Кол.уч.	Лист	N°док.	Подп.	Дата
Разраб.		Юдинцев			09.24
Проверил		Вертелецкий			09.24
Нач. отд.		Воронков			09.24
Н. контр.		Плешкова			09.24

1965-2023-1.1,1.2,2.1.0-ЭП1-КНС

Терминал по перевалке минеральных удобрений в Морском торговом порту Усть-Луга

Кабеленесущие системы по кабельным трассам. Трасса от электропомещения № 1 в СРВ, трансбордере, тоннеле

Стадия	Лист	Листов
Р	18	

Узел № 12

МОРСТРОЙТЕХНОЛОГИЯ

Поз.	Обозначение	Наименование	Кол.	Масса ед., кг	Приме-чание
		УЗЕЛ № 13			
1	LAC 300x90-15/6000 L	Лестничный лоток LAC 300x90-15/6000, толщина 1,5 мм, кислотостойкая нержавеющая сталь марки AISI 316L	–	25,22	
2	LAC-PZx20 L	Фиксатор прижимной LAC-PZx20, толщина 1,5 мм, кислотостойкая нержавеющая сталь марки AISI 316L	4 шт.	0,03	
	SK-BW2 933 8x30 L	Крепежный комплект SK-BW2 933 8x30 кислотостойкая нержавеющая сталь марки AISI 316L	4 шт.	0,026	
3	UTG 5/2 900-25 L	Треугольный профиль несущий UTG 5/2 900-25 кислотостойкая нержавеющая сталь марки AISI 316L	2 шт.	2,21	
4	PASP-O 33 300-20 L	Профильный кронштейн PASP-O 33 300-20, нагрузка 3,3 кН кислотостойкая нержавеющая сталь марки AISI 316L	2 шт.	0,74	
	SK-BW2 933 10x30 L	Крепежный комплект SK-BW2 933 10x30 кислотостойкая нержавеющая сталь марки AISI 316L	4 шт.	0,048	
5	PASP-U UK 70x50x40 L	Угловой кронштейн PASP-U UK 70x50x40, толщина 5,0 мм кислотостойкая нержавеющая сталь марки AISI 316L	4 шт.	0,16	
	SK-BW2 933 10x30 L	Крепежный комплект SK-BW2 933 10x30 кислотостойкая нержавеющая сталь марки AISI 316L	4 шт.	0,048	

Узел 13. Крепление кабельных конструкций к металлическому прогону шаг - 2,0 м

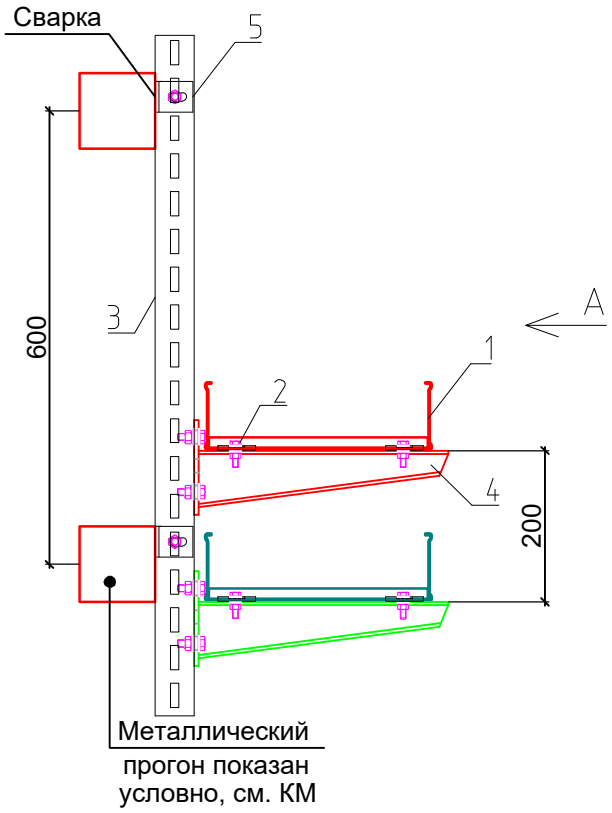

Вид А
(лотки условно не показаны)

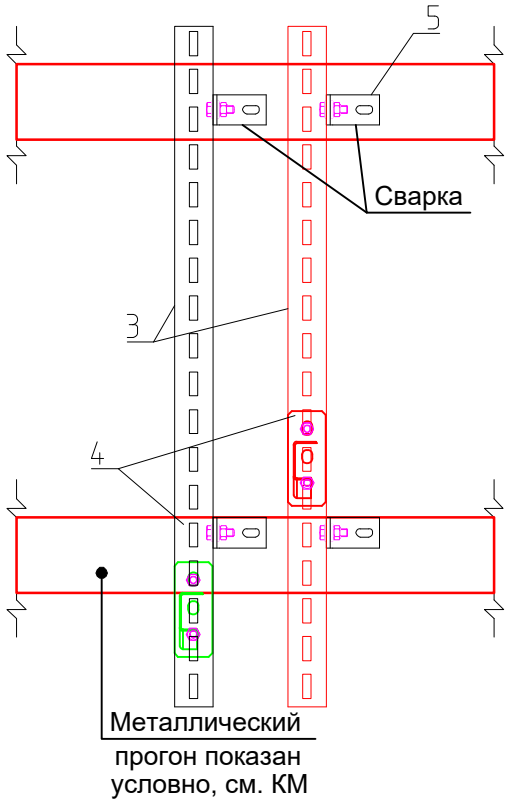

Согласовано

Взам. инв. N°

Подп. и дата

Инв. N° подл.

Изм.	Кол.уч.	Лист	N°док.	Подп.	Дата
Разраб.		Юдинцев			09.24
Проверил		Вертелецкий			09.24
Нач. отд.		Воронков			09.24
Н. контр.		Плешкова			09.24

1965-2023-1.1,1.2,2.1.0-ЭП1-КНС

Терминал по перевалке минеральных удобрений в Морском торговом порту Усть-Луга

Кабеленесущие системы по кабельным трассам. Трасса от электропомещения № 1 в СРВ, трансбордере, тоннеле

Стадия	Лист	Листов
Р	19	

Узел № 13

МОРСТРОЙТЕХНОЛОГИЯ

Узел 14. Крепление кабельных конструкций к металлическому прогону шаг - 2,0 м

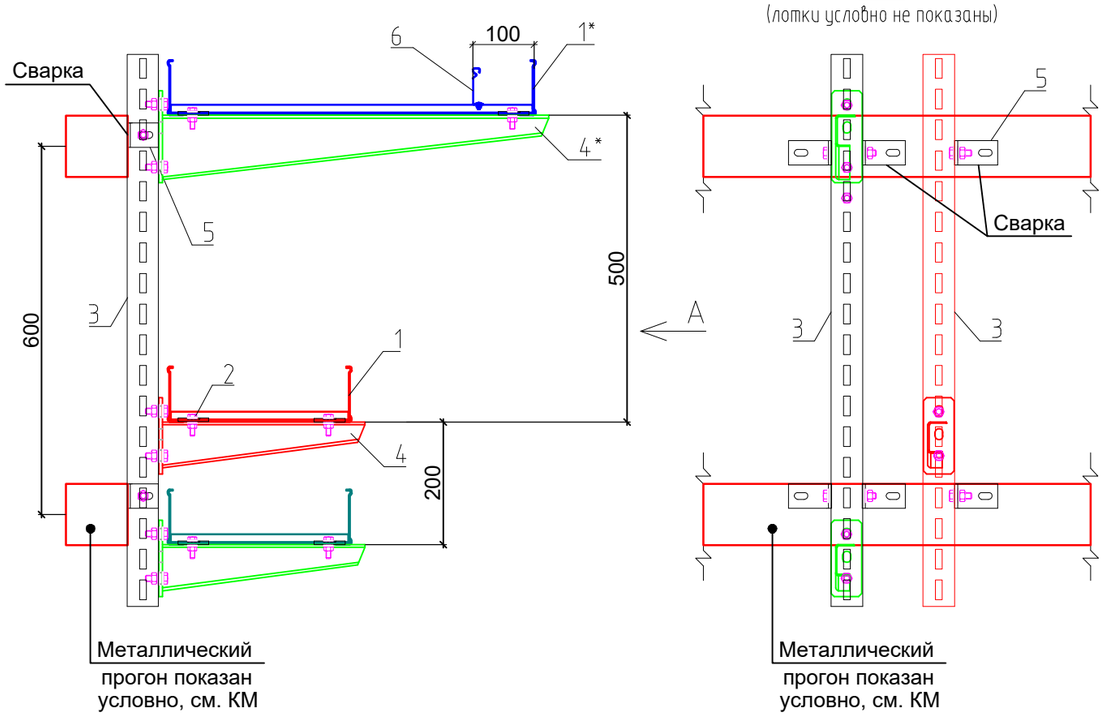

Вид А
(лотки условно не показаны)

Поз.	Обозначение	Наименование	Кол.	Масса ед., кг	Приме-чание
		УЗЕЛ № 14			
1	LAC 300x90-15/6000 L	Лестничный лоток LAC 300x90-15/6000, толщина 1,5 мм, кислотостойкая нержавеющая сталь марки AISI 316L	–	25,22	
1*	LAC 600x90-15/6000 L	Лестничный лоток LAC 600x90-15/6000, толщина 1,5 мм, кислотостойкая нержавеющая сталь марки AISI 316L	–	32,68	
2	LAC-PZx20 L	Фиксатор прижимной LAC-PZx20, толщина 1,5 мм, кислотостойкая нержавеющая сталь марки AISI 316L	6 шт.	0,03	
	SK-BW2 933 8x30 L	Крепежный комплект SK-BW2 933 8x30 кислотостойкая нержавеющая сталь марки AISI 316L	6 шт.	0,026	
3	UTG 5/2 900-25 L	Треугольный профиль несущий UTG 5/2 900-25 кислотостойкая нержавеющая сталь марки AISI 316L	1 шт.	2,21	
3*	PASP-U 50 900-25 L	Профиль несущий U-образный PASP-U 50 900-25, толщина 2,5 мм, кислотостойкая нержавеющая сталь марки AISI 316L	1 шт.	2,14	
4	PASP-O 33 300-20 L	Профильный кронштейн PASP-O 33 300-20, нагрузка 3,3 кН кислотостойкая нержавеющая сталь марки AISI 316L	2 шт.	0,74	
	SK-BW2 933 10x30 L	Крепежный комплект SK-BW2 933 10x30 кислотостойкая нержавеющая сталь марки AISI 316L	4 шт.	0,048	
4*	PASP-O 33 600-20 L	Профильный кронштейн PASP-O 33 600-20, нагрузка 3,3 кН кислотостойкая нержавеющая сталь марки AISI 316L	1 шт.	1,43	
	SK-BW2 933 10x80 L	Крепежный комплект SK-BW2 933 10x80 кислотостойкая нержавеющая сталь марки AISI 316L	2 шт.	0,073	
5	PASP-U UK 70x50x40 L	Угловой кронштейн PASP-U UK 70x50x40, толщина 5,0 мм кислотостойкая нержавеющая сталь марки AISI 316L	6 шт.	0,16	
	SK-BW2 933 10x30 L	Крепежный комплект SK-BW2 933 10x30 кислотостойкая нержавеющая сталь марки AISI 316L	2 шт.	0,048	
	SK-BW2 933 10x80 L	Крепежный комплект SK-BW2 933 10x80 кислотостойкая нержавеющая сталь марки AISI 316L	2 шт.	0,073	
6	LAC-RL 90-12/6000 L	Разделитель лотковый LAC-RL90-12/6000, толщина 1,2 мм, кислотостойкая нержавеющая сталь марки AISI 316L	–	6,16	
	SK-BW1 603 6x16 L	Крепежный комплект SK-BW1 603 6x16 кислотостойкая нержавеющая сталь марки AISI 316L	–	0,011	

Согласовано

Взам. инв. N°

Подп. и дата

Инв. N° подл.

Изм.	Кол.уч.	Лист	N°док.	Подп.	Дата
Разраб.		Юдинцев			09.24
Проверил		Вертелецкий			09.24
Нач. отд.		Воронков			09.24
Н. контр.		Плешкова			09.24

1965-2023-1.1,1.2,2.1.0-ЭП1-КНС

Терминал по перевалке минеральных удобрений в Морском торговом порту Усть-Луга

Кабеленесущие системы по кабельным трассам. Трасса от электропомещения № 1 в СРВ, трансбордере, тоннеле

Стадия	Лист	Листов
Р	20	

Узел № 14

МОРСТРОЙТЕХНОЛОГИЯ

Узел 15. Крепление кабельных конструкций к металлическому прогону шаг - 2,0 м

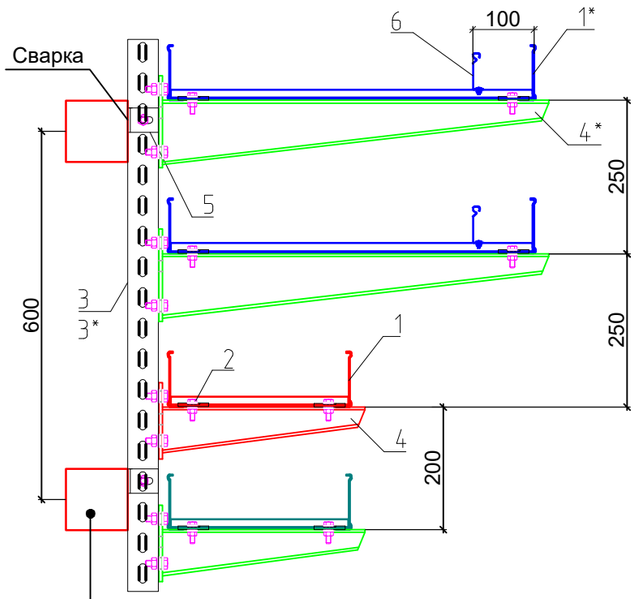

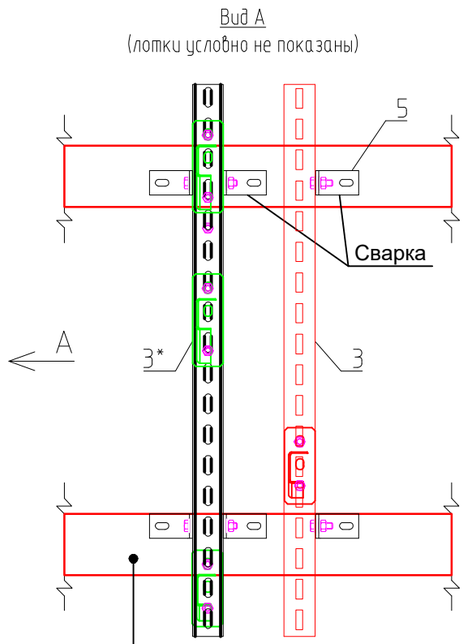

Поз.	Обозначение	Наименование	Кол.	Масса ед., кг	Приме-чание
		УЗЕЛ № 15			
1	LAC 300x90-15/6000 L	Лестничный лоток LAC 300x90-15/6000, толщина 1,5 мм, кислотостойкая нержавеющая сталь марки AISI 316L	-	25,22	
1*	LAC 600x90-15/6000 L	Лестничный лоток LAC 600x90-15/6000, толщина 1,5 мм, кислотостойкая нержавеющая сталь марки AISI 316L	-	32,68	
2	LAC-PZx20 L	Фиксатор прижимной LAC-PZx20, толщина 1,5 мм, кислотостойкая нержавеющая сталь марки AISI 316L	8 шт.	0,03	
	SK-BW2 933 8x30 L	Крепежный комплект SK-BW2 933 8x30 кислотостойкая нержавеющая сталь марки AISI 316L	8 шт.	0,026	
3	UTG 5/2 900-25 L	Треугольный профиль несущий UTG 5/2 900-25 кислотостойкая нержавеющая сталь марки AISI 316L	1 шт.	2,21	
3*	PASP-U 50 900-25 L	Профиль несущий U-образный PASP-U 50 900-25, толщина 2,5 мм, кислотостойкая нержавеющая сталь марки AISI 316L	1 шт.	2,14	
4	PASP-O 33 300-20 L	Профильный кронштейн PASP-O 33 300-20, нагрузка 3,3 кН кислотостойкая нержавеющая сталь марки AISI 316L	2 шт.	0,74	
	SK-BW2 933 10x30 L	Крепежный комплект SK-BW2 933 10x30 кислотостойкая нержавеющая сталь марки AISI 316L	4 шт.	0,048	
4*	PASP-O 33 600-20 L	Профильный кронштейн PASP-O 33 600-20, нагрузка 3,3 кН кислотостойкая нержавеющая сталь марки AISI 316L	2 шт.	1,43	
	SK-BW2 933 10x30 L	Крепежный комплект SK-BW2 933 10x30 кислотостойкая нержавеющая сталь марки AISI 316L	4 шт.	0,048	
5	PASP-U UK 70x50x40 L	Угловой кронштейн PASP-U UK 70x50x40, толщина 5,0 мм кислотостойкая нержавеющая сталь марки AISI 316L	6 шт.	0,16	
	SK-BW2 933 10x30 L	Крепежный комплект SK-BW2 933 10x30 кислотостойкая нержавеющая сталь марки AISI 316L	2 шт.	0,048	
	SK-BW2 933 10x80 L	Крепежный комплект SK-BW2 933 10x80 кислотостойкая нержавеющая сталь марки AISI 316L	2 шт.	0,073	
6	LAC-RL 90-12/6000 L	Разделитель лотковый LAC-RL90-12/6000, толщина 1,2 мм, кислотостойкая нержавеющая сталь марки AISI 316L	-	6,16	
	SK-BW1 603 6x16 L	Крепежный комплект SK-BW1 603 6x16 кислотостойкая нержавеющая сталь марки AISI 316L	-	0,011	

Согласовано

Взам. инв. N°

Подп. и дата

Инв. N° подл.

Изм.	Кол.уч.	Лист	N°док.	Подп.	Дата
Разраб.		Юдинцев			09.24
Проверил		Вертелецкий			09.24
Нач. отд.		Воронков			09.24
Н. контр.		Плешкова			09.24

1965-2023-1.1,1.2,2.1.0-ЭП1-КНС

Терминал по перевалке минеральных удобрений в Морском торговом порту Усть-Луга

Кабеленесущие системы по кабельным трассам. Трасса от электропомещения № 1 в СРВ, трансбордере, тоннеле

Стадия	Лист	Листов
Р	21	

Узел № 15

МОРСТРОЙТЕХНОЛОГИЯ

Узел 16. Крепление кабельных конструкций к ж. б. перекрытию шаг - 2,0 м

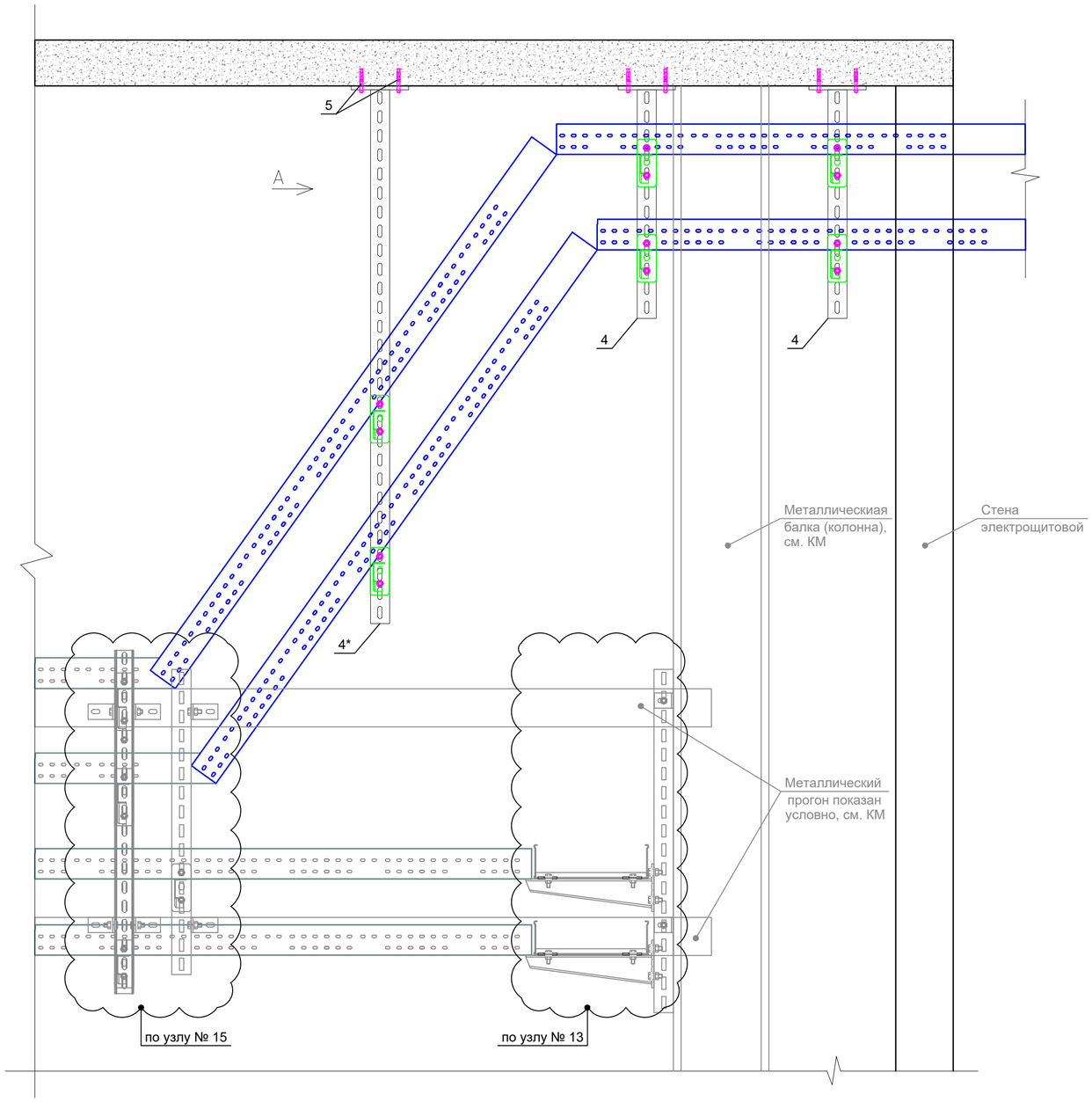

Поз.	Обозначение	Наименование	Кол.	Масса ед., кг	Приме-чание
		УЗЕЛ № 16			
1	LAC 600x90-15/6000 L	Лестничный лоток LAC 600x90-15/6000, толщина 1,5 мм, кислотостойкая нержавеющая сталь марки AISI 316L	–	32,68	
2	LAC-PZx20 L	Фиксатор прижимной LAC-PZx20, толщина 1,5 мм, кислотостойкая нержавеющая сталь марки AISI 316L	8 шт.	0,03	
	SK-BW2 933 8x30 L	Крепежный комплект SK-BW2 933 8x30 кислотостойкая нержавеющая сталь марки AISI 316L	8 шт.	0,026	
3	PASP-O 33 600-20 L	Профильный кронштейн PASP-O 33 600-20, нагрузка 3,3 кН кислотостойкая нержавеющая сталь марки AISI 316L	6 шт.	1,43	
	SK-BW2 933 10x30 L	Крепежный комплект SK-BW2 933 10x30 кислотостойкая нержавеющая сталь марки AISI 316L	12 шт.	0,048	
4	PASP-U 50 K 600-25 L	Профиль несущий подвесной U-образный PASP-U 50 K 600-25, толщина 2,5 мм, кислотостойкая нержавеющая сталь марки AISI 316L	2 шт.	1,89	
4*	PASP-U 50 K 1400-25 L	Профиль несущий подвесной U-образный PASP-U 50 K 1400-25, толщина 2,5 мм, кислотостойкая нержавеющая сталь марки AISI 316L	1 шт.	4,41	
5	SK-ANB 6x80 G	Анкер для высоких нагрузок SK-ANB 6x80, модель B оцинкованная сталь методом электрохимического цинкования толщина цинкового покрытия 6-15 мкм	6 шт.	0,0256	
	SK-FTSS 10x30-9	Втулка фторопластовая SK-FTSS 10x30-9	6 шт.	0,0044	
6	LAC-RL 90-12/6000 L	Разделитель лоткового LAC-RL90-12/6000, толщина 1,2 мм, кислотостойкая нержавеющая сталь марки AISI 316L	–	6,16	
	SK-BW1 603 6x16 L	Крепежный комплект SK-BW1 603 6x16 кислотостойкая нержавеющая сталь марки AISI 316L	–	0,011	

Вид А

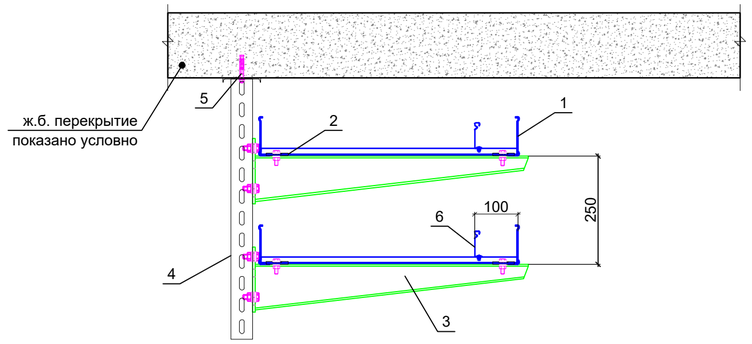

Согласовано

Взам. инв. №

Подп. и дата

Инв. № подл.

Изм.	Кол.уч.	Лист	N°док.	Подп.	Дата
Разраб.		Юдинцев			09.24
Проверил		Вертелецкий			09.24
Нач. отд.		Воронков			09.24
Н. контр.		Плешкова			09.24

1965-2023-1.1,1.2,2.1.0-ЭП1-КНС

Терминал по перевалке минеральных удобрений в Морском торговом порту Усть-Луга

Кабеленесущие системы по кабельным трассам. Трасса от электропомещения № 1 в СРВ, трансбордере, тоннеле

Стадия	Лист	Листов
Р	22	

Узел № 16

МОРСТРОЙТЕХНОЛОГИЯ

л. 7+58_1965-2023-1.1,1.2,2.1.0-ЭП1-КНС_Узлы.dwg

Формат А2

Поз.	Обозначение	Наименование	Кол.	Масса ед., кг	Приме-чание
		УЗЕЛ № 17			
1	LAC 500x90-15/6000 L	Лестничный лоток LAC 500x90-15/6000, толщина 1,5 мм, кислотостойкая нержавеющая сталь марки AISI 316L	–	30,19	
2	LAC-PZx20 L	Фиксатор прижимной LAC-PZx20, толщина 1,5 мм, кислотостойкая нержавеющая сталь марки AISI 316L	6 шт.	0,03	
	SK-BW2 933 8x30 L	Крепежный комплект SK-BW2 933 8x30 кислотостойкая нержавеющая сталь марки AISI 316L	6 шт.	0,026	
3	UTG 5/2 700-25 L	Треугольный профиль несущий UTG 5/2 700-25 кислотостойкая нержавеющая сталь марки AISI 316L	1 шт.	1,72	
3*	PASP-U 50 700-25 L	Профиль несущий U-образный PASP-U 50 700-25, толщина 2,5 мм, кислотостойкая нержавеющая сталь марки AISI 316L	1 шт.	1,67	
4	PASP-O 33 500-20 L	Профильный кронштейн PASP-O 33 500-20, нагрузка 3,3 кН кислотостойкая нержавеющая сталь марки AISI 316L	3 шт.	1,18	
	SK-BW2 933 10x30 L	Крепежный комплект SK-BW2 933 10x30 кислотостойкая нержавеющая сталь марки AISI 316L	6 шт.	0,048	
5	PASP-U UK 70x50x40 L	Угловой кронштейн PASP-U UK 70x50x40, толщина 5,0 мм кислотостойкая нержавеющая сталь марки AISI 316L	6 шт.	0,16	
	SK-BW2 933 10x30 L	Крепежный комплект SK-BW2 933 10x30 кислотостойкая нержавеющая сталь марки AISI 316L	2 шт.	0,048	
	SK-BW2 933 10x80 L	Крепежный комплект SK-BW2 933 10x80 кислотостойкая нержавеющая сталь марки AISI 316L	2 шт.	0,073	

Узел 17. Крепление кабельных конструкций к металлическому прогону шаг - 2,0 м

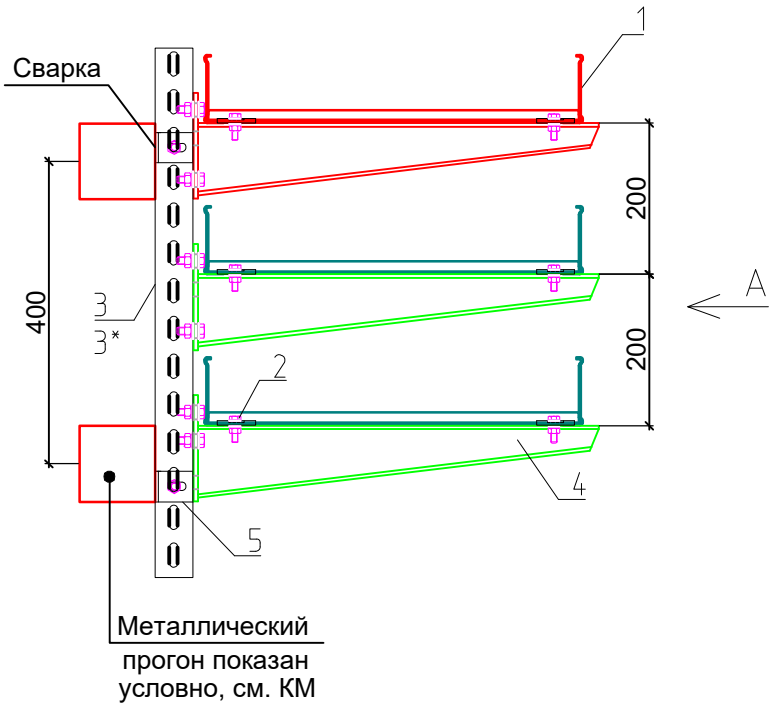

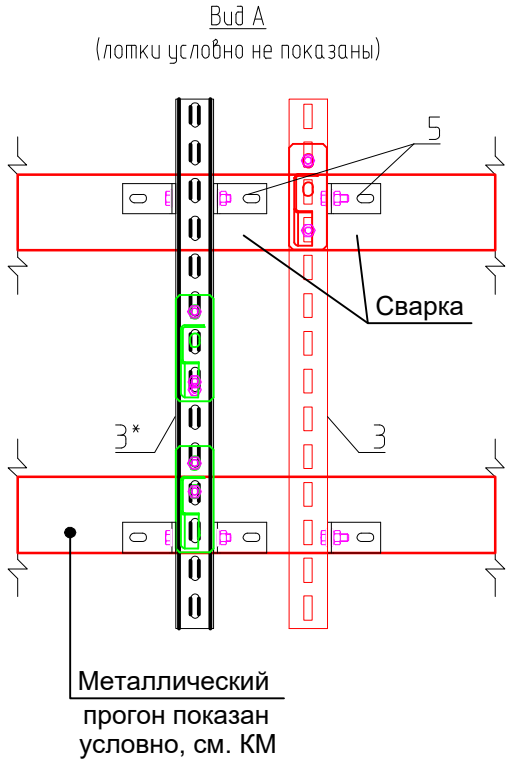

Изм.	Кол.уч.	Лист	N°док.	Подп.	Дата	1965-2023-1.1,1.2,2.1.0-ЭП1-КНС			
						Терминал по перевалке минеральных удобрений в Морском торговом порту Усть-Луга			
Разраб.		Юдинцев			09.24	Кабеленесущие системы по кабельным трассам. Трасса от электропомещения № 1 в СРВ, трансбордере, тоннеле	Стадия	Лист	Листов
Проверил		Вертелецкий			09.24		Р	23	
Нач. отд.		Воронков			09.24				
Н. контр.		Плешкова			09.24	Узел № 17	МОРСТРОЙТЕХНОЛОГИЯ		

Согласовано

Взам. инв. N°

Подп. и дата

Инв. N° подл.

Поз.	Обозначение	Наименование	Кол.	Масса ед., кг	Приме-чание
		УЗЕЛ № 18			
1	LAC 600x90-15/6000 L	Лестничный лоток LAC 600x90-15/6000, толщина 1,5 мм, кислотостойкая нержавеющая сталь марки AISI 316L	–	32,68	
2	LAC-PZx20 L	Фиксатор прижимной LAC-PZx20, толщина 1,5 мм, кислотостойкая нержавеющая сталь марки AISI 316L	2 шт.	0,03	
	SK-BW2 933 8x30 L	Крепежный комплект SK-BW2 933 8x30 кислотостойкая нержавеющая сталь марки AISI 316L	2 шт.	0,026	
3	PASP-O 33 500-20 L	Профильный кронштейн PASP-O 33 500-20, нагрузка 3,3 кН кислотостойкая нержавеющая сталь марки AISI 316L	3 шт.	1,18	
	SK-BW2 933 10x30 L	Крепежный комплект SK-BW2 933 10x30 кислотостойкая нержавеющая сталь марки AISI 316L	6 шт.	0,048	
4	UTG 5/2 400-25 L	Треугольный профиль несущий UTG 5/2 400-25 кислотостойкая нержавеющая сталь марки AISI 316L	1 шт.	0,97	
5	UTG 5 SBx60 L	Болтовой кронштейн UTG 5 SBx60, толщина 6,0 мм, кислотостойкая нержавеющая сталь марки AISI 316L	1 шт.	1,36	
	SK-BW2 933 10x30 L	Крепежный комплект SK-BW2 933 10x30 кислотостойкая нержавеющая сталь марки AISI 316L	4 шт.	0,048	
6	SK-ANB 6x80 G	Анкер для высоких нагрузок SK-ANB 6x80, модель B оцинкованная сталь методом электрохимического цинкования толщина цинкового покрытия 6-15 мкм	2 шт.	0,0256	
	SK-FTSS 10x30-9	Втулка фторопластовая SK-FTSS 10x30-9	2 шт.	0,0044	
7	LAC-RL 90-12/6000 L	Разделитель лотковый LAC-RL90-12/6000, толщина 1,2 мм, кислотостойкая нержавеющая сталь марки AISI 316L	–	6,16	
	SK-BW1 603 6x16 L	Крепежный комплект SK-BW1 603 6x16 кислотостойкая нержавеющая сталь марки AISI 316L	–	0,011	

Узел 18. Крепление кабельных конструкций к ж. б. перекрытию шаг - 1,5 м

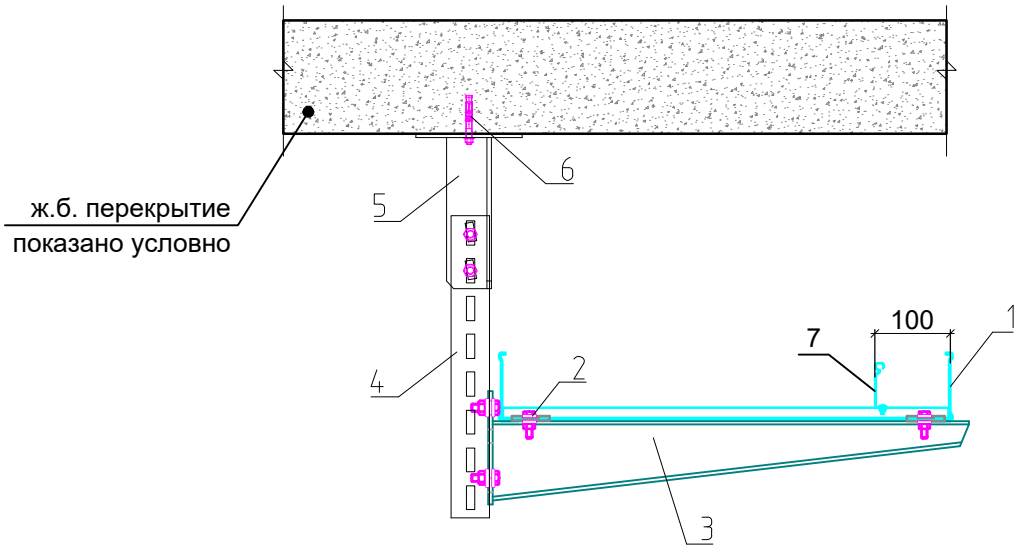

Втулка фторопластовая служит для электрической изоляции между собой двух разнородных материалов, например: оцинкованная и нержавеющая сталь, в целях исключения электрохимической (контактной) коррозии.

Согласовано

Взам. инв. N°

Подп. и дата

Инв. N° подл.

Изм.	Кол.уч.	Лист	N°док.	Подп.	Дата
Разраб.		Юдинцев			09.24
Проверил		Вертелецкий			09.24
Нач. отд.		Воронков			09.24
Н. контр.		Плешкова			09.24

1965-2023-1.1,1.2,2.1.0-ЭП1-КНС

Терминал по перевалке минеральных удобрений в Морском торговом порту Усть-Луга

Кабеленесущие системы по кабельным трассам. Трасса от электропомещения № 1 в СРВ, трансбордере, тоннеле

Стадия	Лист	Листов
Р	24	

Узел № 18

МОРСТРОЙТЕХНОЛОГИЯ

Узел 19. Крепление кабельных конструкций к ж.б. перекрытию шаг - 1,0 м

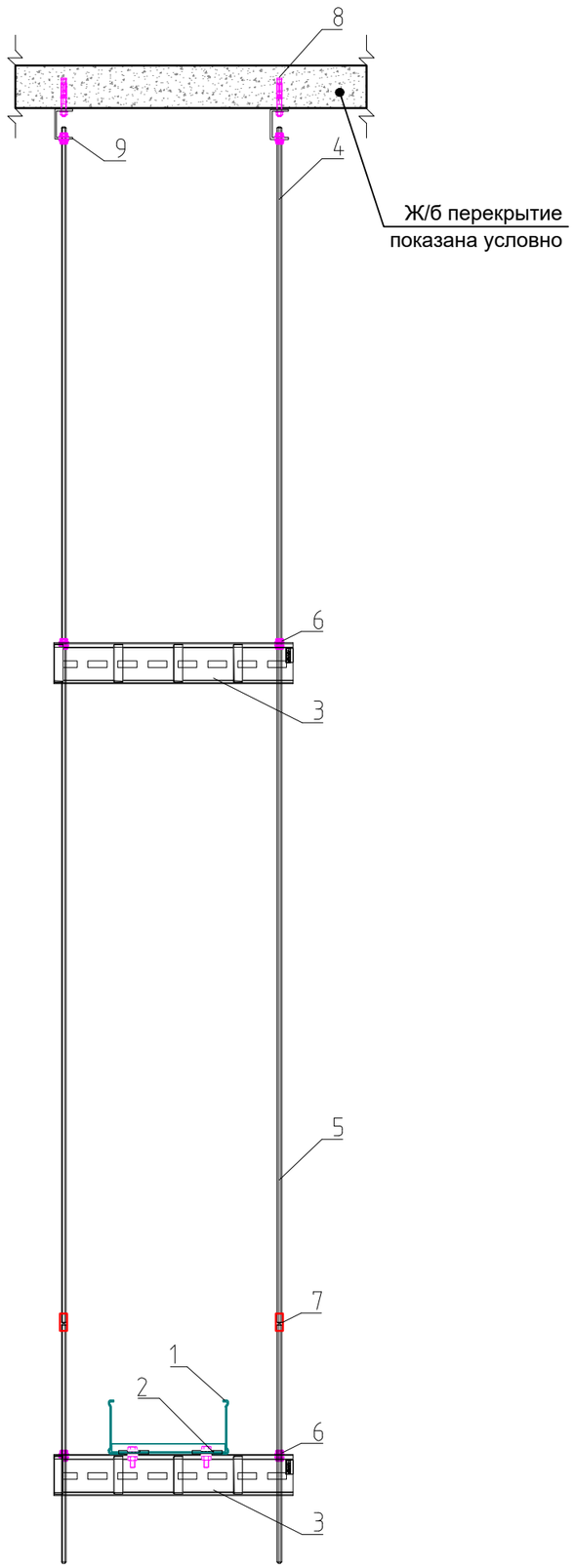

Поз.	Обозначение	Наименование	Кол.	Масса ед., кг	Приме-чание
		УЗЕЛ № 19			
1	LAC 200x90-15/6000 L	Лестничный лоток LAC 200x90-15/6000, толщина 1,5 мм, кислотостойкая нержавеющая сталь марки AISI 316L	-	22,73	
2	LAC-PZx20 L	Фиксатор прижимной LAC-PZx20, толщина 1,5 мм, кислотостойкая нержавеющая сталь марки AISI 316L	2 шт.	0,03	
	SK-BW2 933 8x30 L	Крепежный комплект SK-BW2 933 8x30 кислотостойкая нержавеющая сталь марки AISI 316L	2 шт.	0,026	
3	UTG 5/2 400-25 L	Треугольный профиль несущий UTG 5/2 400-25 кислотостойкая нержавеющая сталь марки AISI 316L	2 шт.	0,97	
4	SK-TR 975-2000x10 L	Шпилька M10 SK-TR 975-2000x10 кислотостойкая нержавеющая сталь марки AISI 316L	2 шт.	0,5	
5	SK-TR 975-1000x10 L	Шпилька M10 SK-TR 975-1000x10 кислотостойкая нержавеющая сталь марки AISI 316L	1 шт.	1,0	
6	SK-N 6923-10 L	Гайка с фланцем M10 SK-N 6923-10 кислотостойкая нержавеющая сталь марки AISI 316L	12 шт.	0,01	
7	SK-N 6334-10 L	Гайка с соединительная M10 SK-N 6334-10 кислотостойкая нержавеющая сталь марки AISI 316L	2 шт.	0,04	
8	SK-ANB 6x80 G	Анкер для высоких нагрузок SK-ANB 6x80, модель B оцинкованная сталь методом электрохимического цинкования толщина цинкового покрытия 6-15 мкм	2 шт.	0,0256	
	SK-FTSS 10x30-9	Втулка фторопластовая SK-FTSS 10x30-9	2 шт.	0,0044	
9	PASP-TPCx30 L	Кронштейн потолочный C-образный, толщина 3,0 мм кислотостойкая нержавеющая сталь марки AISI 316L	2 шт.	1,2	

Согласовано

Взам. инв. N°

Подп. и дата

Инв. N° подп.

Изм.	Кол.уч.	Лист	N°док.	Подп.	Дата
Разраб.		Юдинцев			09.24
Проверил		Вертелецкий			09.24
Нач. отд.		Воронков			09.24
Н. контр.		Плешкова			09.24

1965-2023-1.1,1.2,2.1.0-ЭП1-КНС

Терминал по перевалке минеральных удобрений в Морском торговом порту Усть-Луга

Кабеленесущие системы по кабельным трассам. Трасса от электропомещения № 1 в СРВ, трансбордере, тоннеле

Стадия	Лист	Листов
Р	25	

Узел № 19

МОРСТРОЙТЕХНОЛОГИЯ

Поз.	Обозначение	Наименование	Кол.	Масса ед., кг	Приме-чание
		УЗЕЛ № 20			
1	LAC 200x90-15/6000 L	Лестничный лоток LAC 200x90-15/6000, толщина 1,5 мм, кислотостойкая нержавеющая сталь марки AISI 316L	–	22,73	
2	LAC-PZx20 L	Фиксатор прижимной LAC-PZx20, толщина 1,5 мм, кислотостойкая нержавеющая сталь марки AISI 316L	4 шт.	0,03	
	SK-BW2 933 8x30 L	Крепежный комплект SK-BW2 933 8x30 кислотостойкая нержавеющая сталь марки AISI 316L	4 шт.	0,026	
3	PASP-O 33 300-20 L	Профильный кронштейн PASP-O 33 300-20, нагрузка 3,3 кН кислотостойкая нержавеющая сталь марки AISI 316L	2 шт.	0,84	
4	SK-ANB 6x80 G	Анкер для высоких нагрузок SK-ANB 6x80, модель B оцинкованная сталь методом электрохимического цинкования толщина цинкового покрытия 6-15 мкм	4 шт.	0,0256	
	SK-FTSS 10x30-9	Втулка фторопластовая SK-FTSS 10x30-9	4 шт.	0,0044	

Узел 20. Крепление кабельных конструкций к ж. б. стене шаг - 2,0 м

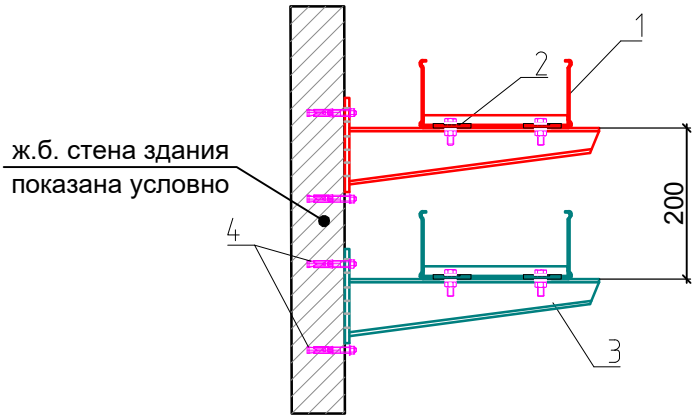

Втулка фторопластовая служит для электрической изоляции между собой двух разнородных материалов, например: оцинкованная и нержавеющая сталь, в целях исключения электрохимической (контактной) коррозии.

Согласовано

Взам. инв. N°

Подп. и дата

Инв. N° подл.

Изм.	Кол.уч.	Лист	N°док.	Подп.	Дата
Разраб.		Юдинцев			09.24
Проверил		Вертелецкий			09.24
Нач. отд.		Воронков			09.24
Н. контр.		Плешкова			09.24

1965-2023-1.1,1.2,2.1.0-ЭП1-КНС

Терминал по перевалке минеральных удобрений в Морском торговом порту Усть-Луга

Кабеленесущие системы по кабельным трассам. Трасса от электропомещения № 1 в СРВ, трансбордере, тоннеле

Стадия	Лист	Листов
Р	26	

Узел № 20

МОРСТРОЙТЕХНОЛОГИЯ

Поз.	Обозначение	Наименование	Кол.	Масса ед., кг	Приме-чание
		УЗЕЛ № 21			
1	LAC 000x00-15/6000 L *	Лестничный лоток LAC 000x00-15/6000, толщина 1,5 мм, кислотостойкая нержавеющая сталь марки AISI 316L	–	–	
	LAC-K 000-12/3000 L **	Крышка лотка LAC-K 000-12/3000 , толщина 1,2 мм, кислотостойкая нержавеющая сталь марки AISI 316L	–	–	
	LAC-CTB 000-12/3000 L**	Донная накладка LAC-CTB 000-12/3000, толщина 1,2 мм, кислотостойкая нержавеющая сталь марки AISI 316L	–	–	
2	LAC-FXx15 L ***	Фиксаторная пластина крышки универсальная LAC-FXx15, толщина 1,5 мм, кислотостойкая нержавеющая сталь марки AISI 316L	2 шт.	0,02	
	SK-BW1 603 8x25 L	Крепежный комплект SK-BW1 603 8x25 кислотостойкая нержавеющая сталь марки AISI 316L	2 шт.	0,024	
3	LAC-LG VTH-20 L	Держатель LAC-LG VTH-20, толщина 2,0 мм, кислотостойкая нержавеющая сталь марки AISI 316L	2 шт.	0,1	кол. на 1 крепление
	SK-BW1 603 8x25 L	Крепежный комплект SK-BW1 603 8x25 кислотостойкая нержавеющая сталь марки AISI 316L	2 шт.	0,024	
4	SK-ANB 6x80 G	Анкер для высоких нагрузок SK-ANB 6x80, модель B оцинкованная сталь методом электрохимического цинкования толщина цинкового покрытия 6-15 мкм	4 шт.	0,0256	
	SK-FTSS 10x30-9	Втулка фторопластовая SK-FTSS 10x30-9	4 шт.	0,0044	

Узел 21. Крепление кабельных конструкций к ж. б. стене шаг - 1,0 м

Вид сверху

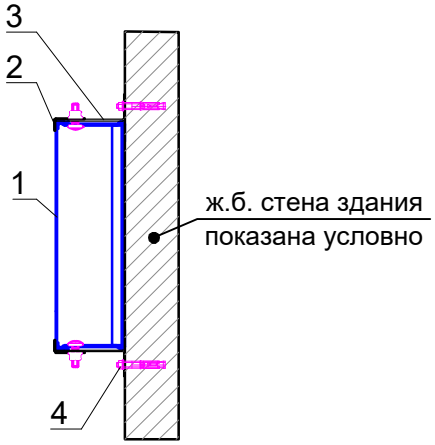

Примечание
* Габариты лестничного лотка и высоту спуска/подъема см. план трассы.
** Крышка лотка и донная накладка подбирается соответственно ширине лотка (при необходимости).
*** Фиксаторная пластина крышки универсальная LAC-FXx15 - 6 шт на крышку, для фиксации применяется крепежный комплект SK-BW1 603 8x25 по 1 шт на фиксаторную пластину.

Согласовано

Взам. инв. N°

Подп. и дата

Инв. N° подл.

Изм.	Кол.уч.	Лист	N°док.	Подп.	Дата
Разраб.		Юдинцев			09.24
Проверил		Вертелецкий			09.24
Нач. отд.		Воронков			09.24
Н. контр.		Плешкова			09.24

1965-2023-1.1,1.2,2.1.0-ЭП1-КНС

Терминал по перевалке минеральных удобрений в Морском торговом порту Усть-Луга

Кабеленесущие системы по кабельным трассам. Трасса от электропомещения № 1 в СРВ, трансбордере, тоннеле

Стадия	Лист	Листов
Р	27	

Узел № 21

МОРСТРОЙТЕХНОЛОГИЯ

Поз.	Обозначение	Наименование	Кол.	Масса ед., кг	Приме-чание
		УЗЕЛ № 22			
1	LAC 200x90-15/6000 L	Лестничный лоток LAC 200x90-15/6000, толщина 1,5 мм, кислотостойкая нержавеющая сталь марки AISI 316L	–	22,73	
2	LAC-PZx20 L	Фиксатор прижимной LAC-PZx20, толщина 1,5 мм, кислотостойкая нержавеющая сталь марки AISI 316L	4 шт.	0,03	
	SK-BW2 933 8x30 L	Крепежный комплект SK-BW2 933 8x30 кислотостойкая нержавеющая сталь марки AISI 316L	4 шт.	0,026	
3	PASP-O 33 200-20 L	Профильный кронштейн PASP-O 33 300-20, нагрузка 3,3 кН кислотостойкая нержавеющая сталь марки AISI 316L	2 шт.	0,56	
	SK-BW2 933 10x30 L	Крепежный комплект SK-BW2 933 10x30 кислотостойкая нержавеющая сталь марки AISI 316L	4 шт.	0,048	
4	PASP-U 50 K 500-25 L	Профиль несущий подвесной U-образный PASP-U 50 K 500-25, толщина 2,5 мм, кислотостойкая нержавеющая сталь марки AISI 316L	1 шт.	1,56	
4*	PASP-U 50 K 300-25 L	Профиль несущий подвесной U-образный PASP-U 50 K 300-25, толщина 2,5 мм, кислотостойкая нержавеющая сталь марки AISI 316L	1 шт.	0,95	
5	SK-ANB 6x80 G	Анкер для высоких нагрузок SK-ANB 6x80, модель B оцинкованная сталь методом электрохимического цинкования толщина цинкового покрытия 6-15 мкм	4 шт.	0,0256	
	SK-FTSS 10x30-9	Втулка фторопластовая SK-FTSS 10x30-9	4 шт.	0,0044	

Узел 22. Крепление кабельных конструкций к ж. б. перекрытию шаг - 1,5 м

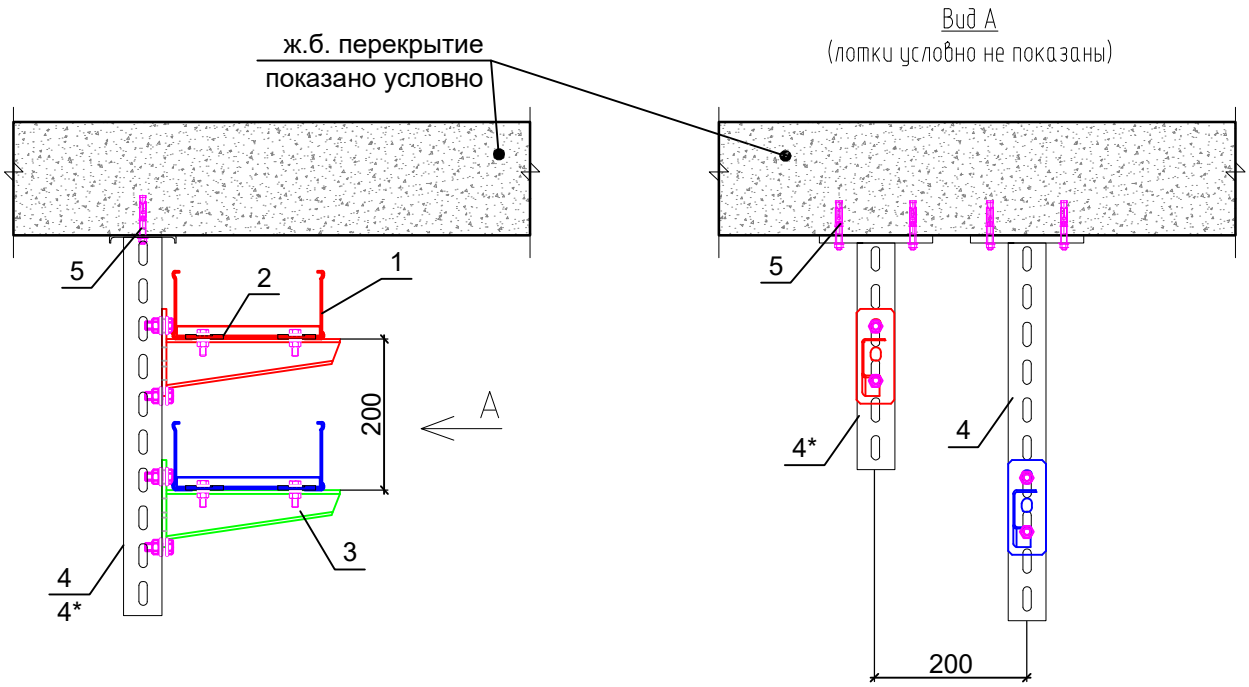

Согласовано

Взам. инв. N°

Подп. и дата

Инв. N° подл.

Изм.	Кол.уч.	Лист	N°док.	Подп.	Дата
Разраб.		Юдинцев			09.24
Проверил		Вертелецкий			09.24
Нач. отд.		Воронков			09.24
Н. контр.		Плешкова			09.24

1965-2023-1.1,1.2,2.1.0-ЭП1-КНС

Терминал по перевалке минеральных удобрений в Морском торговом порту Усть-Луга

Кабеленесущие системы по кабельным трассам. Трасса от электропомещения № 1 в СРВ, трансбордере, тоннеле

Стадия	Лист	Листов
Р	28	

Узел № 22

МОРСТРОЙТЕХНОЛОГИЯ

Формат А4

Узел 23. Крепление кабельных конструкций к ж. б. перекрытию шаг - 1,5 м

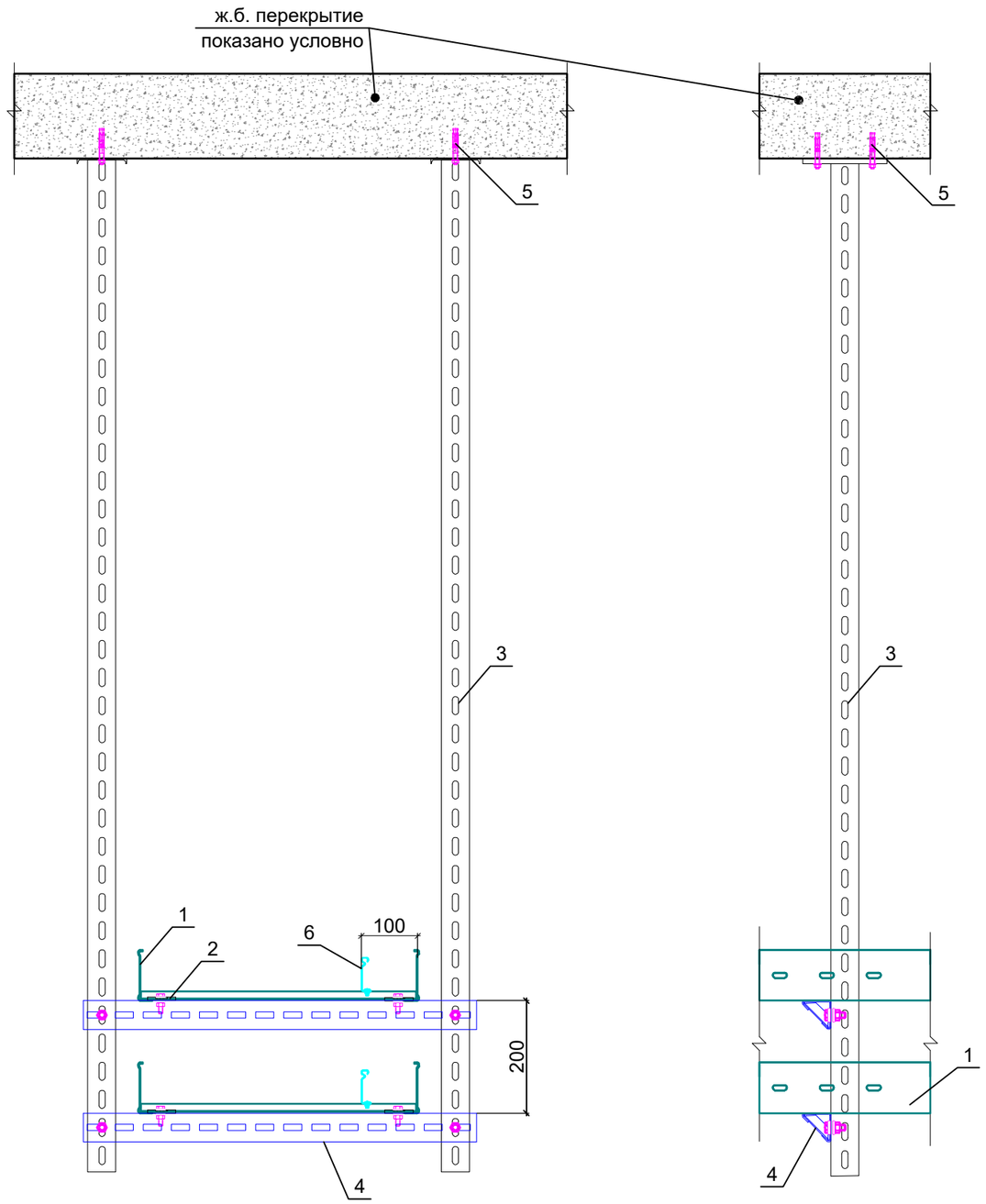

Поз.	Обозначение	Наименование	Кол.	Масса ед., кг	Приме-чание
		УЗЕЛ № 23			
1	LAC 500x90-15/6000 L	Лестничный лоток LAC 500x90-15/6000, толщина 1,5 мм, кислотостойкая нержавеющая сталь марки AISI 316L	–	30,19	
2	LAC-PZx20 L	Фиксатор прижимной LAC-PZx20, толщина 1,5 мм, кислотостойкая нержавеющая сталь марки AISI 316L	4 шт.	0,03	
	SK-BW2 933 8x30 L	Крепежный комплект SK-BW2 933 8x30 кислотостойкая нержавеющая сталь марки AISI 316L	4 шт.	0,026	
3	PASP-U 50 K 1800-25 L	Профиль несущий подвесной U-образный PASP-U 50 K 1800-25, толщина 2,5 мм, кислотостойкая нержавеющая сталь марки AISI 316L	2 шт.	5,62	
4	UTG 5/2 700-25 L	Треугольный профиль несущий UTG 5/2 700-25 кислотостойкая нержавеющая сталь марки AISI 316L	2 шт.	1,70	
	SK-BW2 933 10x30 L	Крепежный комплект SK-BW2 933 10x30 кислотостойкая нержавеющая сталь марки AISI 316L	4 шт.	0,048	
5	SK-ANB 6x80 G	Анкер для высоких нагрузок SK-ANB 6x80, модель B оцинкованная сталь методом электрохимического цинкования толщина цинкового покрытия 6-15 мкм	4 шт.	0,0256	
	SK-FTSS 10x30-9	Втулка фторопластовая SK-FTSS 10x30-9	4 шт.	0,0044	
6	LAC-RL 90-12/6000 L	Разделитель лотковый LAC-RL90-12/6000, толщина 1,2 мм, кислотостойкая нержавеющая сталь марки AISI 316L	–	6,16	
	SK-BW1 603 6x16 L	Крепежный комплект SK-BW1 603 6x16 кислотостойкая нержавеющая сталь марки AISI 316L	–	0,011	

Согласовано

Взам. инв. N°

Подп. и дата

Инв. N° подл.

Изм.	Кол.уч.	Лист	N°док.	Подп.	Дата
Разраб.		Юдинцев			09.24
Проверил		Вертелецкий			09.24
Нач. отд.		Воронков			09.24
Н. контр.		Плешкова			09.24

1965-2023-1.1,1.2,2.1.0-ЭП1-КНС

Терминал по перевалке минеральных удобрений в Морском торговом порту Усть-Луга

Кабеленесущие системы по кабельным трассам. Трасса от электропомещения № 1 в СРВ, трансбордере, тоннеле

Стадия	Лист	Листов
Р	29	

Узел № 23

МОРСТРОЙТЕХНОЛОГИЯ

Поз.	Обозначение	Наименование	Кол.	Масса ед., кг	Приме-чание
		УЗЕЛ № 24			
1	LAC 200x90-15/6000 L	Лестничный лоток LAC 200x90-15/6000, толщина 1,5 мм, кислотостойкая нержавеющая сталь марки AISI 316L	–	22,73	
1*	LAC 500x90-15/6000 L	Лестничный лоток LAC 500x90-15/6000, толщина 1,5 мм, кислотостойкая нержавеющая сталь марки AISI 316L	–	30,19	
2	LAC-PZx20 L	Фиксатор прижимной LAC-PZx20, толщина 1,5 мм, кислотостойкая нержавеющая сталь марки AISI 316L	6 шт.	0,03	
	SK-BW2 933 8x30 L	Крепежный комплект SK-BW2 933 8x30 кислотостойкая нержавеющая сталь марки AISI 316L	6 шт.	0,026	
3	PASP-O 33 300-20 L	Профильный кронштейн PASP-O 33 300-20, нагрузка 3,3 кН кислотостойкая нержавеющая сталь марки AISI 316L	1 шт.	0,84	
3*	PASP-O 33 600-20 L	Профильный кронштейн PASP-O 33 600-20, нагрузка 3,3 кН кислотостойкая нержавеющая сталь марки AISI 316L	2 шт.	1,43	
4	SK-ANB 6x80 G	Анкер для высоких нагрузок SK-ANB 6x80, модель B оцинкованная сталь методом электрохимического цинкования толщина цинкового покрытия 6-15 мкм	6 шт.	0,0256	
	SK-FTSS 10x30-9	Втулка фторопластовая SK-FTSS 10x30-9	6 шт.	0,0044	
5	LAC-RL 90-12/6000 L	Разделитель лотковый LAC-RL90-12/6000, толщина 1,2 мм, кислотостойкая нержавеющая сталь марки AISI 316L	–	6,16	
	SK-BW1 603 6x16 L	Крепежный комплект SK-BW1 603 6x16 кислотостойкая нержавеющая сталь марки AISI 316L	–	0,011	

Узел 24. Крепление кабельных конструкций к ж. б. стене шаг - 2,0 м

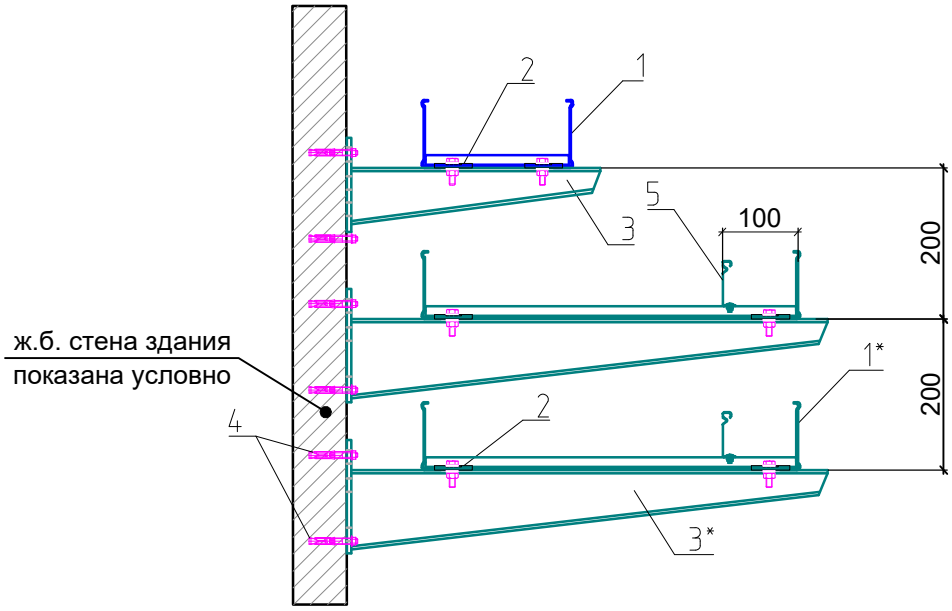

Втулка фторопластовая служит для электрической изоляции между собой двух разнородных материалов, например: оцинкованная и нержавеющая сталь, в целях исключения электрохимической (контактной) коррозии.

Согласовано

Взам. инв. N°

Подп. и дата

Инв. N° подл.

Изм.	Кол.уч.	Лист	N°док.	Подп.	Дата
Разраб.		Юдинцев			09.24
Проверил		Вертелецкий			09.24
Нач. отд.		Воронков			09.24
Н. контр.		Плешкова			09.24

1965-2023-1.1,1.2,2.1.0-ЭП1-КНС

Терминал по перевалке минеральных удобрений в Морском торговом порту Усть-Луга

Кабеленесущие системы по кабельным трассам. Трасса от электропомещения № 1 в СРВ, трансбордере, тоннеле

Стадия	Лист	Листов
Р	30	

Узел № 24

МОРСТРОЙТЕХНОЛОГИЯ

Поз.	Обозначение	Наименование	Кол.	Масса ед., кг	Приме-чание
		УЗЕЛ № 25			
1	LAC 300x90-15/6000 L	Лестничный лоток LAC 300x90-15/6000, толщина 1,5 мм, кислотостойкая нержавеющая сталь марки AISI 316L	–	25,22	
1*	LAC 500x90-15/6000 L	Лестничный лоток LAC 500x90-15/6000, толщина 1,5 мм, кислотостойкая нержавеющая сталь марки AISI 316L	–	30,19	
2	LAC-PZx20 L	Фиксатор прижимной LAC-PZx20, толщина 1,5 мм, кислотостойкая нержавеющая сталь марки AISI 316L	8 шт.	0,03	
	SK-BW2 933 8x30 L	Крепежный комплект SK-BW2 933 8x30 кислотостойкая нержавеющая сталь марки AISI 316L	8 шт.	0,026	
3	PASP-O 33 400-20 L	Профильный кронштейн PASP-O 33 400-20, нагрузка 3,3 кН кислотостойкая нержавеющая сталь марки AISI 316L	1 шт.	1,12	
3*	PASP-O 33 600-20 L	Профильный кронштейн PASP-O 33 600-20, нагрузка 3,3 кН кислотостойкая нержавеющая сталь марки AISI 316L	3 шт.	1,43	
4	SK-ANB 6x80 G	Анкер для высоких нагрузок SK-ANB 6x80, модель B оцинкованная сталь методом электрохимического цинкования толщина цинкового покрытия 6-15 мкм	8 шт.	0,0256	
	SK-FTSS 10x30-9	Втулка фторопластовая SK-FTSS 10x30-9	8 шт.	0,0044	
5	LAC-RL 90-12/6000 L	Разделитель лотковый LAC-RL90-12/6000, толщина 1,2 мм, кислотостойкая нержавеющая сталь марки AISI 316L	–	6,16	
	SK-BW1 603 6x16 L	Крепежный комплект SK-BW1 603 6x16 кислотостойкая нержавеющая сталь марки AISI 316L	–	0,011	

Узел 25. Крепление кабельных конструкций к ж. б. стене шаг - 2,0 м

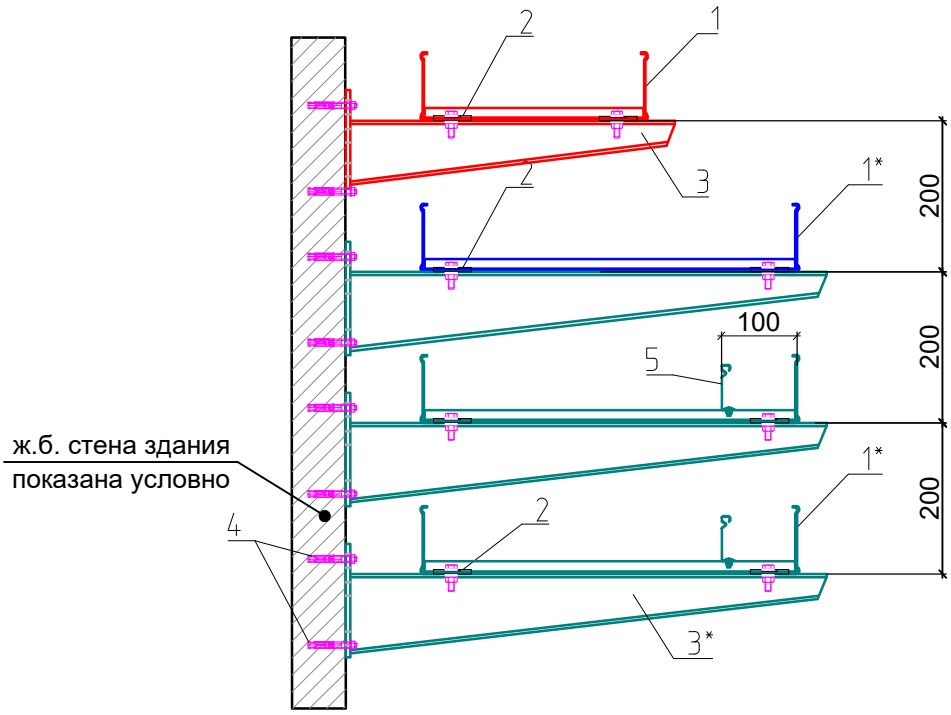

Втулка фторопластовая служит для электрической изоляции между собой двух разнородных материалов, например: оцинкованная и нержавеющая сталь, в целях исключения электрохимической (контактной) коррозии.

Согласовано

Взам. инв. N°

Подп. и дата

Инв. N° подл.

Изм.	Кол.уч.	Лист	N°док.	Подп.	Дата
Разраб.		Юдинцев			09.24
Проверил		Вертелецкий			09.24
Нач. отд.		Воронков			09.24
Н. контр.		Плешкова			09.24

1965-2023-1.1,1.2,2.1.0-ЭП1-КНС

Терминал по перевалке минеральных удобрений в Морском торговом порту Усть-Луга

Кабеленесущие системы по кабельным трассам. Трасса от электропомещения № 1 в СРВ, трансбордере, тоннеле

Стадия	Лист	Листов
Р	31	

Узел № 25

МОРСТРОЙТЕХНОЛОГИЯ

Узел 26. Крепление кабельных конструкций к ж. б. стене шаг - 2,0 м

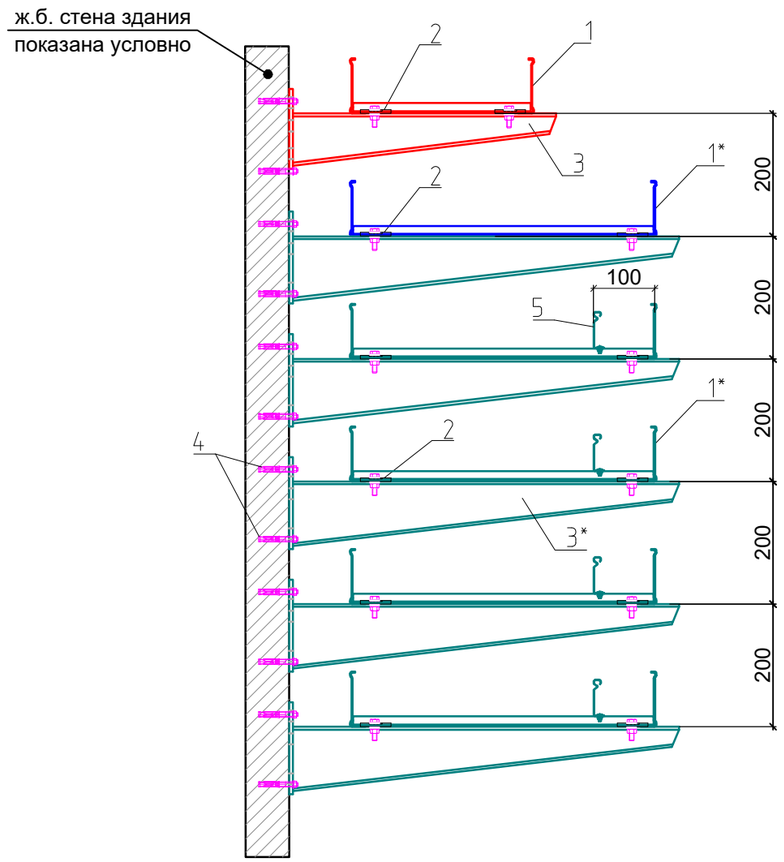

Поз.	Обозначение	Наименование	Кол.	Масса ед., кг	Приме-чание
		УЗЕЛ № 26			
1	LAC 300x90-15/6000 L	Лестничный лоток LAC 300x90-15/6000, толщина 1,5 мм, кислотостойкая нержавеющая сталь марки AISI 316L	–	25,22	
1*	LAC 500x90-15/6000 L	Лестничный лоток LAC 500x90-15/6000, толщина 1,5 мм, кислотостойкая нержавеющая сталь марки AISI 316L	–	30,19	
2	LAC-PZx20 L	Фиксатор прижимной LAC-PZx20, толщина 1,5 мм, кислотостойкая нержавеющая сталь марки AISI 316L	12 шт.	0,03	
	SK-BW2 933 8x30 L	Крепежный комплект SK-BW2 933 8x30 кислотостойкая нержавеющая сталь марки AISI 316L	12 шт.	0,026	
3	PASP-O 33 400-20 L	Профильный кронштейн PASP-O 33 400-20, нагрузка 3,3 кН кислотостойкая нержавеющая сталь марки AISI 316L	1 шт.	1,12	
3*	PASP-O 33 600-20 L	Профильный кронштейн PASP-O 33 600-20, нагрузка 3,3 кН кислотостойкая нержавеющая сталь марки AISI 316L	5 шт.	1,43	
4	SK-ANB 6x80 G	Анкер для высоких нагрузок SK-ANB 6x80, модель B оцинкованная сталь методом электрохимического цинкования толщина цинкового покрытия 6-15 мкм	12 шт.	0,0256	
	SK-FTSS 10x30-9	Втулка фторопластовая SK-FTSS 10x30-9	12 шт.	0,0044	
5	LAC-RL 90-12/6000 L	Разделитель лотковый LAC-RL90-12/6000, толщина 1,2 мм, кислотостойкая нержавеющая сталь марки AISI 316L	–	6,16	
	SK-BW1 603 6x16 L	Крепежный комплект SK-BW1 603 6x16 кислотостойкая нержавеющая сталь марки AISI 316L	–	0,011	

Втулка фторопластовая служит для электрической изоляции между собой двух разнородных материалов, например: оцинкованная и нержавеющая сталь, в целях исключения электрохимической (контактной) коррозии.

Согласовано

Взам. инв. N°

Подп. и дата

Инв. N° подл.

Изм.	Кол.уч.	Лист	N°док.	Подп.	Дата
Разраб.		Юдинцев			09.24
Проверил		Вертелецкий			09.24
Нач. отд.		Воронков			09.24
Н. контр.		Плешкова			09.24

1965-2023-1.1,1.2,2.1.0-ЭП1-КНС

Терминал по перевалке минеральных удобрений в Морском торговом порту Усть-Луга

Кабеленесущие системы по кабельным трассам. Трасса от электропомещения № 1 в СРВ, трансбордере, тоннеле

Стадия	Лист	Листов
Р	32	

Узел № 26

МОРСТРОЙТЕХНОЛОГИЯ

Узел 27. Крепление кабельных конструкций к ж. б. перекрытию (вертикальный опуск)

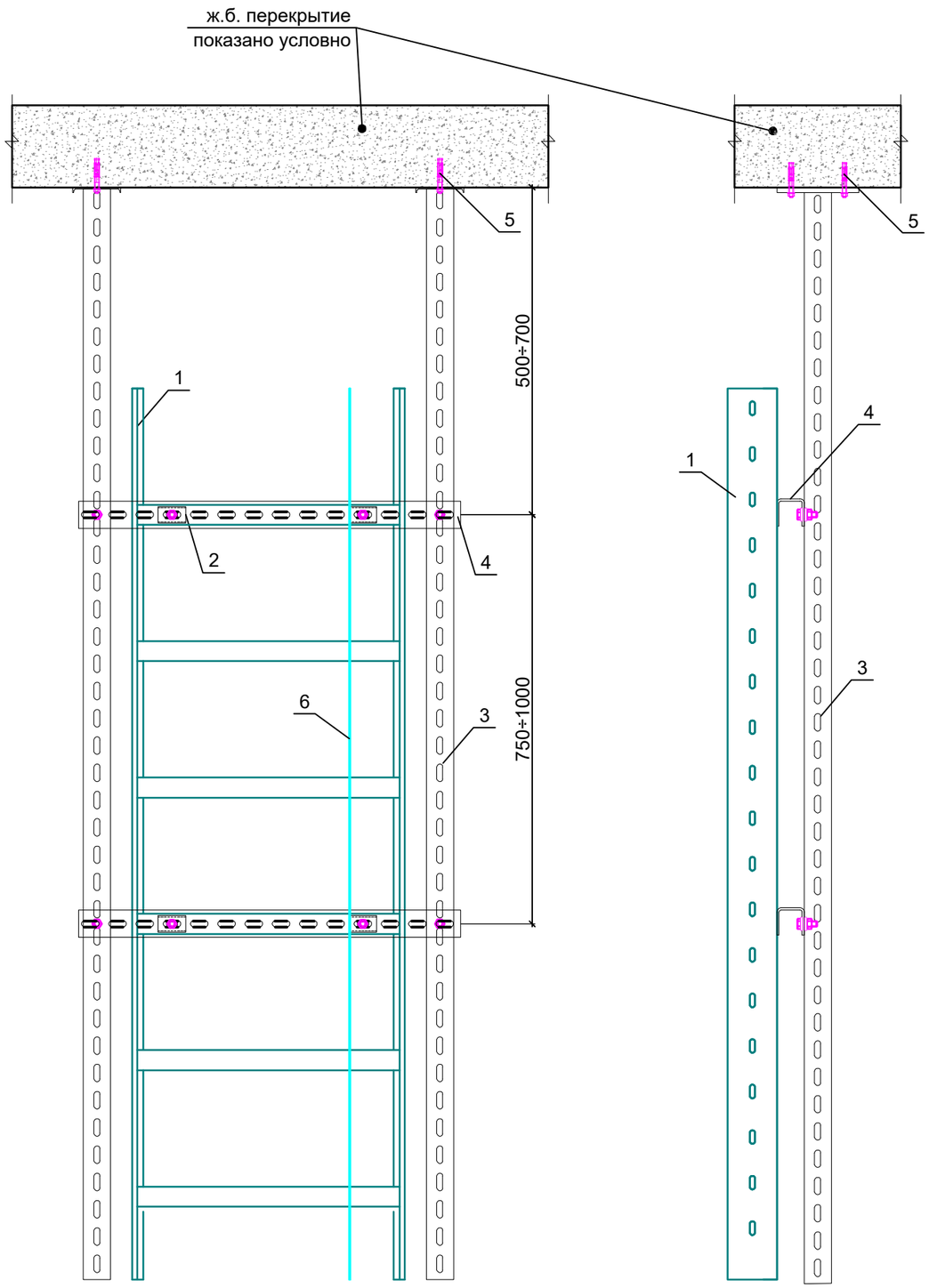

Поз.	Обозначение	Наименование	Кол.	Масса ед., кг	Приме-чание
		УЗЕЛ № 27			
1	LAC 500x90-15/6000 L	Лестничный лоток LAC 500x90-15/6000, толщина 1,5 мм, кислотостойкая нержавеющая сталь марки AISI 316L	–	30,19	
2	LAC-PZx20 L	Фиксатор прижимной LAC-PZx20, толщина 1,5 мм, кислотостойкая нержавеющая сталь марки AISI 316L	4 шт.	0,03	
	SK-BW2 933 8x30 L	Крепежный комплект SK-BW2 933 8x30 кислотостойкая нержавеющая сталь марки AISI 316L	4 шт.	0,026	
3	PASP-U 50 K 2000-25 L	Профиль несущий подвесной U-образный PASP-U 50 K 2000-25, толщина 2,5 мм, кислотостойкая нержавеющая сталь марки AISI 316L	2 шт.	6,24	
4	PASP-U 50 700-25 L	Профиль несущий U-образный PASP-U 50 700-25, толщина 2,5 мм, кислотостойкая нержавеющая сталь марки AISI 316L	2 шт.	1,67	
	SK-BW2 933 10x30 L	Крепежный комплект SK-BW2 933 10x30 кислотостойкая нержавеющая сталь марки AISI 316L	4 шт.	0,048	
5	SK-ANB 6x80 G	Анкер для высоких нагрузок SK-ANB 6x80, модель B оцинкованная сталь методом электрохимического цинкования толщина цинкового покрытия 6-15 мкм	4 шт.	0,0256	
	SK-FTSS 10x30-9	Втулка фторопластовая SK-FTSS 10x30-9	4 шт.	0,0044	
6	LAC-RL 90-12/6000 L	Разделитель лотковый LAC-RL90-12/6000, толщина 1,2 мм, кислотостойкая нержавеющая сталь марки AISI 316L	–	6,16	
	SK-BW1 603 6x16 L	Крепежный комплект SK-BW1 603 6x16 кислотостойкая нержавеющая сталь марки AISI 316L	–	0,011	

Втулка фторопластовая служит для электрической изоляции между собой двух разнородных материалов, например: оцинкованная и нержавеющая сталь, в целях исключения электрохимической (контактной) коррозии.
** – уточняется по месту

Согласовано

Взам. инв. N°

Подп. и дата

Инв. N° подл.

Изм.	Кол.уч.	Лист	N°док.	Подп.	Дата
Разраб.		Юдинцев			09.24
Проверил		Вертелецкий			09.24
Нач. отд.		Воронков			09.24
Н. контр.		Плешкова			09.24

1965-2023-1.1,1.2,2.1.0-ЭП1-КНС

Терминал по перевалке минеральных удобрений в Морском торговом порту Усть-Луга

Кабеленесущие системы по кабельным трассам. Трасса от электропомещения № 1 в СРВ, трансбордере, тоннеле

Стадия	Лист	Листов
Р	33	

Узел № 27

МОРСТРОЙТЕХНОЛОГИЯ

Узел 28. Крепление кабельных конструкций к ж. б. перекрытию (вертикальный опуск)

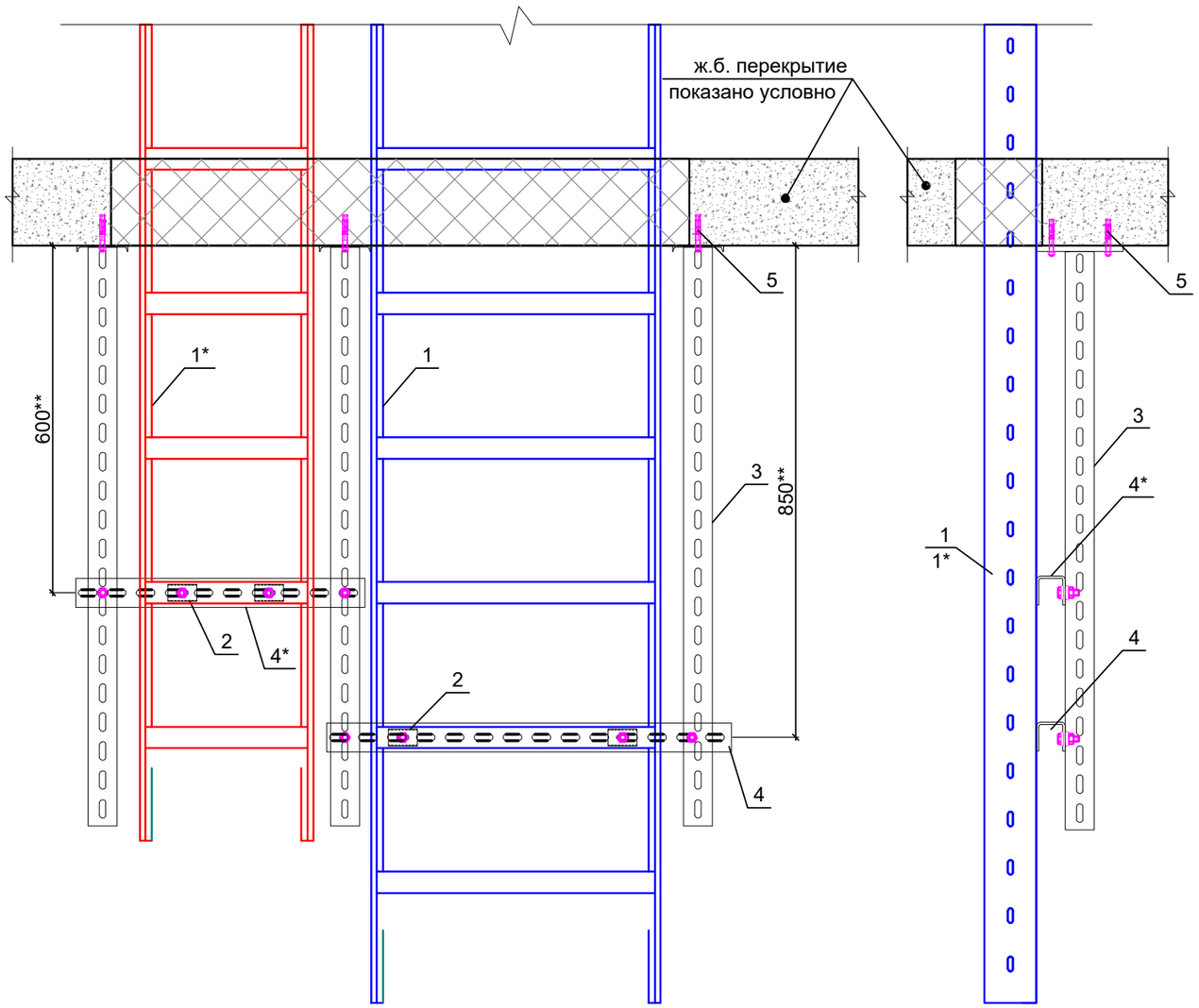

Поз.	Обозначение	Наименование	Кол.	Масса ед., кг	Приме-чание
		УЗЕЛ № 28			
1	LAC 500x90-15/6000 L	Лестничный лоток LAC 500x90-15/6000, толщина 1,5 мм, кислотостойкая нержавеющая сталь марки AISI 316L	–	30,19	
1*	LAC 300x90-15/6000 L	Лестничный лоток LAC 300x90-15/6000, толщина 1,5 мм, кислотостойкая нержавеющая сталь марки AISI 316L	–	25,22	
2	LAC-PZx20 L	Фиксатор прижимной LAC-PZx20, толщина 1,5 мм, кислотостойкая нержавеющая сталь марки AISI 316L	4 шт.	0,03	
	SK-BW2 933 8x30 L	Крепежный комплект SK-BW2 933 8x30 кислотостойкая нержавеющая сталь марки AISI 316L	4 шт.	0,026	
3	PASP-U 50 K 1000-25 L	Профиль несущий подвесной U-образный PASP-U 50 K 1000-25, толщина 2,5 мм, кислотостойкая нержавеющая сталь марки AISI 316L	3 шт.	3,12	
4	PASP-U 50 700-25 L	Профиль несущий U-образный PASP-U 50 700-25, толщина 2,5 мм, кислотостойкая нержавеющая сталь марки AISI 316L	1 шт.	1,67	
4*	PASP-U 50 500-25 L	Профиль несущий U-образный PASP-U 50 500-25, толщина 2,5 мм, кислотостойкая нержавеющая сталь марки AISI 316L	1 шт.	1,19	
	SK-BW2 933 10x30 L	Крепежный комплект SK-BW2 933 10x30 кислотостойкая нержавеющая сталь марки AISI 316L	4 шт.	0,048	
5	SK-ANB 6x80 G	Анкер для высоких нагрузок SK-ANB 6x80, модель B оцинкованная сталь методом электрохимического цинкования толщина цинкового покрытия 6-15 мкм	6 шт.	0,0256	
	SK-FTSS 10x30-9	Втулка фторопластовая SK-FTSS 10x30-9	6 шт.	0,0044	

Втулка фторопластовая служит для электрической изоляции между собой двух разнородных материалов, например: оцинкованная и нержавеющая сталь, в целях исключения электрохимической (контактной) коррозии.
** – уточняется по месту

Согласовано

Взам. инв. №

Подп. и дата

Инв. № подл.

Изм.	Кол.уч.	Лист	N°док.	Подп.	Дата
Разраб.		Юдинцев			09.24
Проверил		Вертелецкий			09.24
Нач. отд.		Воронков			09.24
Н. контр.		Плешкова			09.24

1965-2023-1.1,1.2,2.1.0-ЭП1-КНС

Терминал по перевалке минеральных удобрений в Морском торговом порту Усть-Луга

Кабеленесущие системы по кабельным трассам. Трасса от электропомещения № 1 в СРВ, трансбордере, тоннеле

Стадия	Лист	Листов
Р	34	

Узел № 28

МОРСТРОЙТЕХНОЛОГИЯ

Узел 29. Крепление кабельных конструкций к металлической балке при спуске/подъеме шаг - 1,0 м

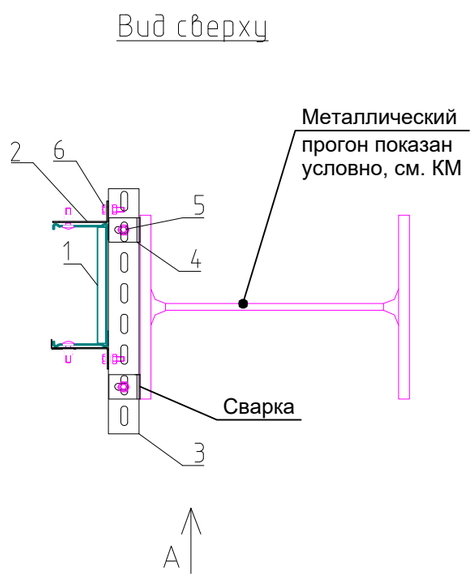

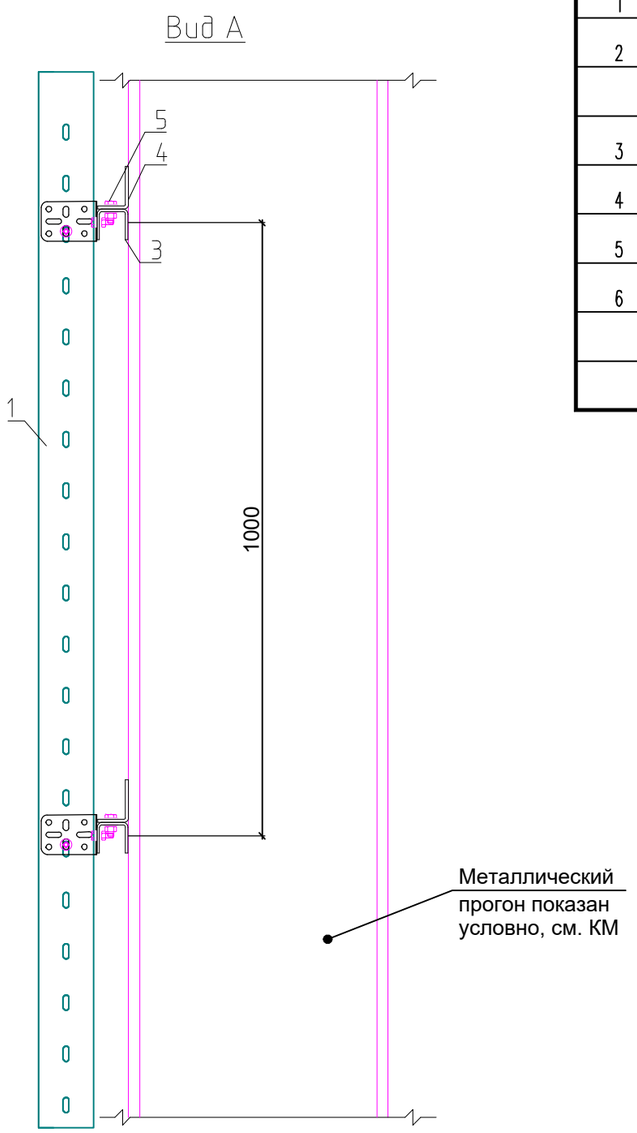

Поз.	Обозначение	Наименование	Кол.	Масса ед., кг	Приме-чание
		УЗЕЛ № 29			
1	LAC 200x90-15/6000 L	Лестничный лоток LAC 200x90-15/6000 , толщина 1,5 мм, кислотостойкая нержавеющая сталь марки AISI 316L	–	22,73	
2	LAC-LG VTH-20 L	Держатель LAC-LG VTH-20, толщина 2,0 мм, кислотостойкая нержавеющая сталь марки AISI 316L	2 шт.	0,1	кол. на 1 крепление
	SK-BW1 603 8x25 L	Крепежный комплект SK-BW1 603 8x25 кислотостойкая нержавеющая сталь марки AISI 316L	2 шт.	0,024	
3	PASP-U 50 400-25 L	Профиль несущий U-образный PASP-U 50 400-25, толщина 2,5 мм, кислотостойкая нержавеющая сталь марки AISI 316L	1 шт.	0,95	
4	PASP-U UK 70x50x40 L	Угловой кронштейн PASP-U UK 70x50x40, толщина 5,0 мм кислотостойкая нержавеющая сталь марки AISI 316L	2 шт.	0,16	
5	SK-BW2 933 10x30 L	Крепежный комплект SK-BW2 933 10x30 кислотостойкая нержавеющая сталь марки AISI 316L	2 шт.	0,048	
6	SK-BW2 933 8x30 L	Крепежный комплект SK-BW2 933 8x30 кислотостойкая нержавеющая сталь марки AISI 316L	2 шт.	0,026	

Примечание
* Габариты лестничного лотка и высоту спуска/подъема см. план трассы.

Согласовано

Взам. инв. N°

Подп. и дата

Инв. N° подп.

Изм.	Кол.уч.	Лист	N°док.	Подп.	Дата
Разраб.		Юдинцев			09.24
Проверил		Вертелецкий			09.24
Нач. отд.		Воронков			09.24
Н. контр.		Плешкова			09.24

1965-2023-1.1,1.2,2.1.0-ЭП1-КНС

Терминал по перевалке минеральных удобрений в Морском торговом порту Усть-Луга

Кабеленесущие системы по кабельным трассам. Трасса от электропомещения № 1 в СРВ, трансбордере, тоннеле

Стадия	Лист	Листов
Р	35	

Узел № 29

МОРСТРОЙТЕХНОЛОГИЯ

Узел 30. Крепление кабельных конструкций к металлической балке при спуске/подъеме шаг - 1,0 м

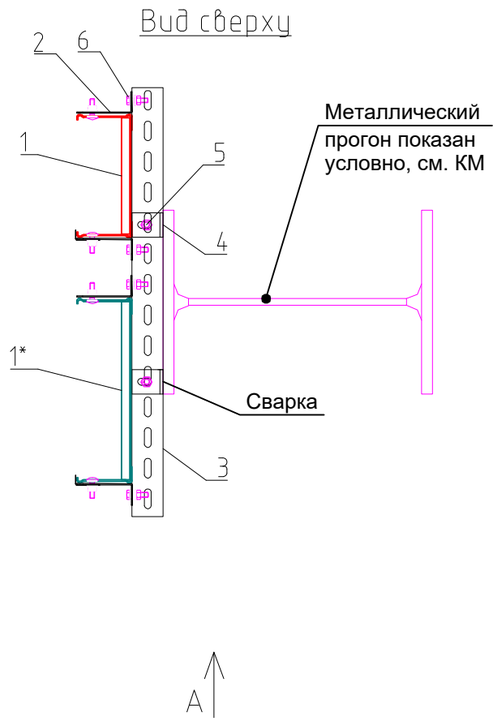

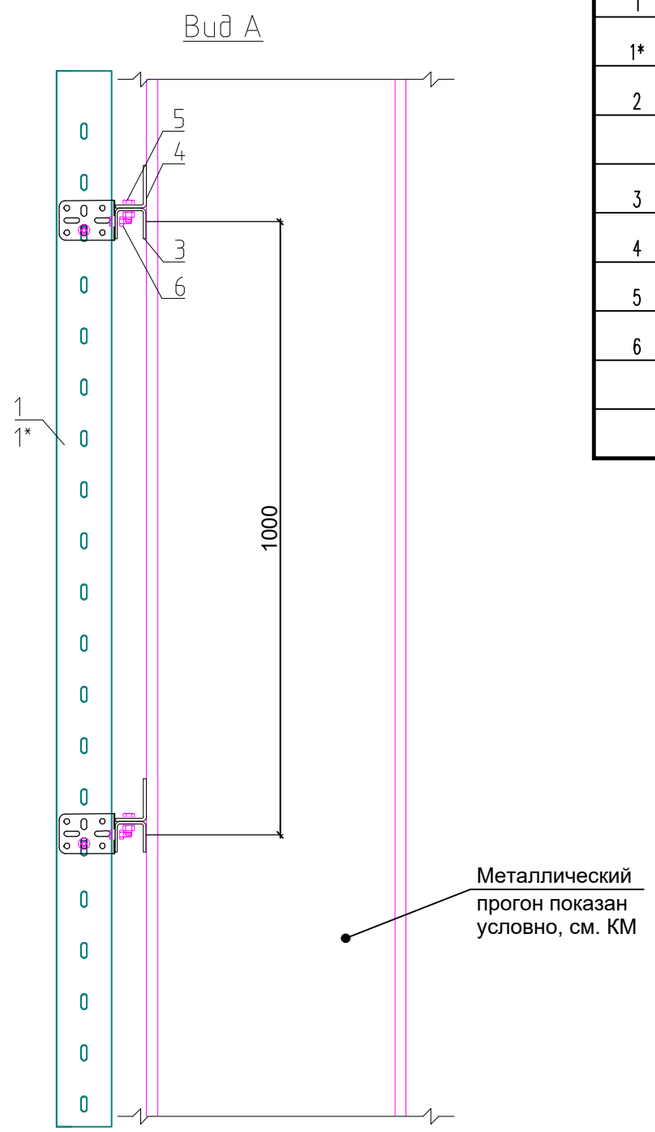

Поз.	Обозначение	Наименование	Кол.	Масса ед., кг	Приме-чание
		УЗЕЛ № 30			
1	LAC 200x90-15/6000 L	Лестничный лоток LAC 200x90-15/6000 , толщина 1,5 мм, кислотостойкая нержавеющая сталь марки AISI 316L	–	22,73	
1*	LAC 300x90-15/6000 L	Лестничный лоток LAC 300x90-15/6000, толщина 1,5 мм, кислотостойкая нержавеющая сталь марки AISI 316L	–	25,22	
2	LAC-LG VTH-20 L	Держатель LAC-LG VTH-20, толщина 2,0 мм, кислотостойкая нержавеющая сталь марки AISI 316L	4 шт.	0,1	кол. на 1 крепление
	SK-BW1 603 8x25 L	Крепежный комплект SK-BW1 603 8x25 кислотостойкая нержавеющая сталь марки AISI 316L	4 шт.	0,024	
3	PASP-U 50 700-25 L	Профиль несущий U-образный PASP-U 50 700-25, толщина 2,5 мм, кислотостойкая нержавеющая сталь марки AISI 316L	1 шт.	1,66	
4	PASP-U UK 70x50x40 L	Угловой кронштейн PASP-U UK 70x50x40, толщина 5,0 мм кислотостойкая нержавеющая сталь марки AISI 316L	2 шт.	0,16	
5	SK-BW2 933 10x30 L	Крепежный комплект SK-BW2 933 10x30 кислотостойкая нержавеющая сталь марки AISI 316L	2 шт.	0,048	
6	SK-BW2 933 8x30 L	Крепежный комплект SK-BW2 933 8x30 кислотостойкая нержавеющая сталь марки AISI 316L	4 шт.	0,026	

Примечание
* Габариты лестничного лотка и высоту спуска/подъема см. план трассы.

Изм.	Кол.уч.	Лист	N°док.	Подп.	Дата
Разраб.		Юдинцев			09.24
Проверил		Вертелецкий			09.24
Нач. отд.		Воронков			09.24
Н. контр.		Плешкова			09.24

1965-2023-1.1,1.2,2.1.0-ЭП1-КНС

Терминал по перевалке минеральных удобрений в Морском торговом порту Усть-Луга

Кабеленесущие системы по кабельным трассам. Трасса от электропомещения № 1 в СРВ, трансбордере, тоннеле

Стадия	Лист	Листов
Р	36	

Узел № 30

МОРСТРОЙТЕХНОЛОГИЯ

Согласовано

Взам. инв. N°

Подп. и дата

Инв. N° подл.

Поз.	Обозначение	Наименование	Кол.	Масса ед., кг	Приме-чание
		УЗЕЛ № 31			
1*	LAC 300x90-15/6000 L	Лестничный лоток LAC 300x90-15/6000, толщина 1,5 мм, кислотостойкая нержавеющая сталь марки AISI 316L	–	25,22	
1	LAC 200x90-15/6000 L	Лестничный лоток LAC 200x90-15/6000 , толщина 1,5 мм, кислотостойкая нержавеющая сталь марки AISI 316L	–	22,73	
2	LAC-PZx20 L	Фиксатор прижимной LAC-PZx20, толщина 1,5 мм, кислотостойкая нержавеющая сталь марки AISI 316L	4 шт.	0,03	
	SK-BW2 933 8x30 L	Крепежный комплект SK-BW2 933 8x30 кислотостойкая нержавеющая сталь марки AISI 316L	4 шт.	0,026	
3	UTG 5/2 800-25 L	Треугольный профиль несущий UTG 5/2 800-25 кислотостойкая нержавеющая сталь марки AISI 316L	2 шт.	1,96	
4	PASP-O 33 200-20 L	Профильный кронштейн PASP-O 33 300-20, нагрузка 3,3 кН кислотостойкая нержавеющая сталь марки AISI 316L	1 шт.	0,84	
4*	PASP-O 33 300-20 L	Профильный кронштейн PASP-O 33 300-20, нагрузка 3,3 кН кислотостойкая нержавеющая сталь марки AISI 316L	1 шт.	0,74	
	SK-BW2 933 10x30 L	Крепежный комплект SK-BW2 933 10x30 кислотостойкая нержавеющая сталь марки AISI 316L	4 шт.	0,048	
5	PASP-U UK 70x50x40 L	Угловой кронштейн PASP-U UK 70x50x40, толщина 5,0 мм кислотостойкая нержавеющая сталь марки AISI 316L	4 шт.	0,16	
	SK-BW2 933 10x30 L	Крепежный комплект SK-BW2 933 10x30 кислотостойкая нержавеющая сталь марки AISI 316L	4 шт.	0,048	

Узел 31. Крепление кабельных конструкций к металлическому прогону шаг - 2,0 м

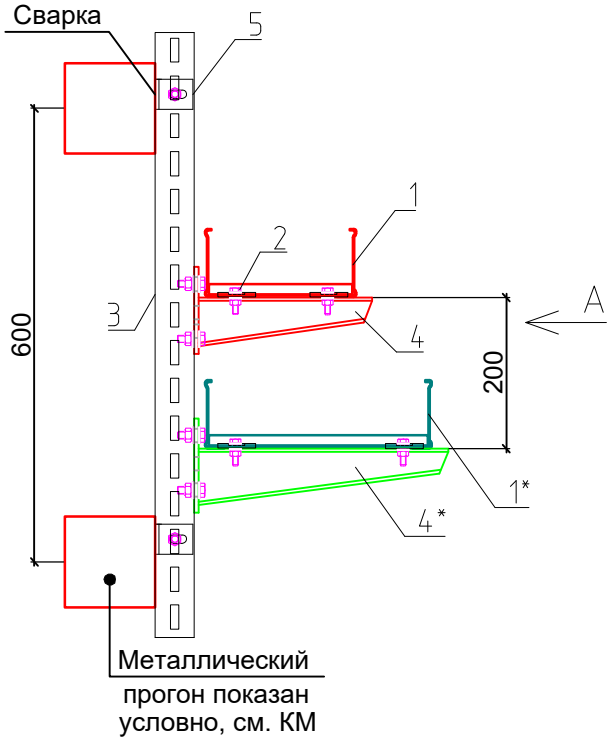

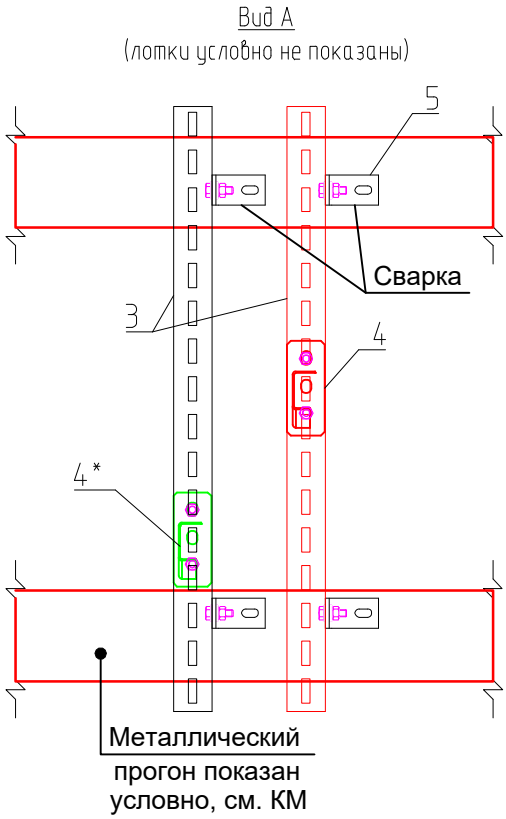

Согласовано

Взам. инв. N°

Подп. и дата

Инв. N° подл.

Изм.	Кол.уч.	Лист	N°док.	Подп.	Дата
Разраб.		Юдинцев			09.24
Проверил		Вертелецкий			09.24
Нач. отд.		Воронков			09.24
Н. контр.		Плешкова			09.24

1965-2023-1.1,1.2,2.1.0-ЭП1-КНС

Терминал по перевалке минеральных удобрений в Морском торговом порту Усть-Луга

Кабеленесущие системы по кабельным трассам. Трасса от электропомещения № 1 в СРВ, трансбордере, тоннеле

Стадия	Лист	Листов
Р	37	

Узел № 31

МОРСТРОЙТЕХНОЛОГИЯ

Узел 32. Крепление кабельных конструкций к металлическому прогону шаг - 2,0 м

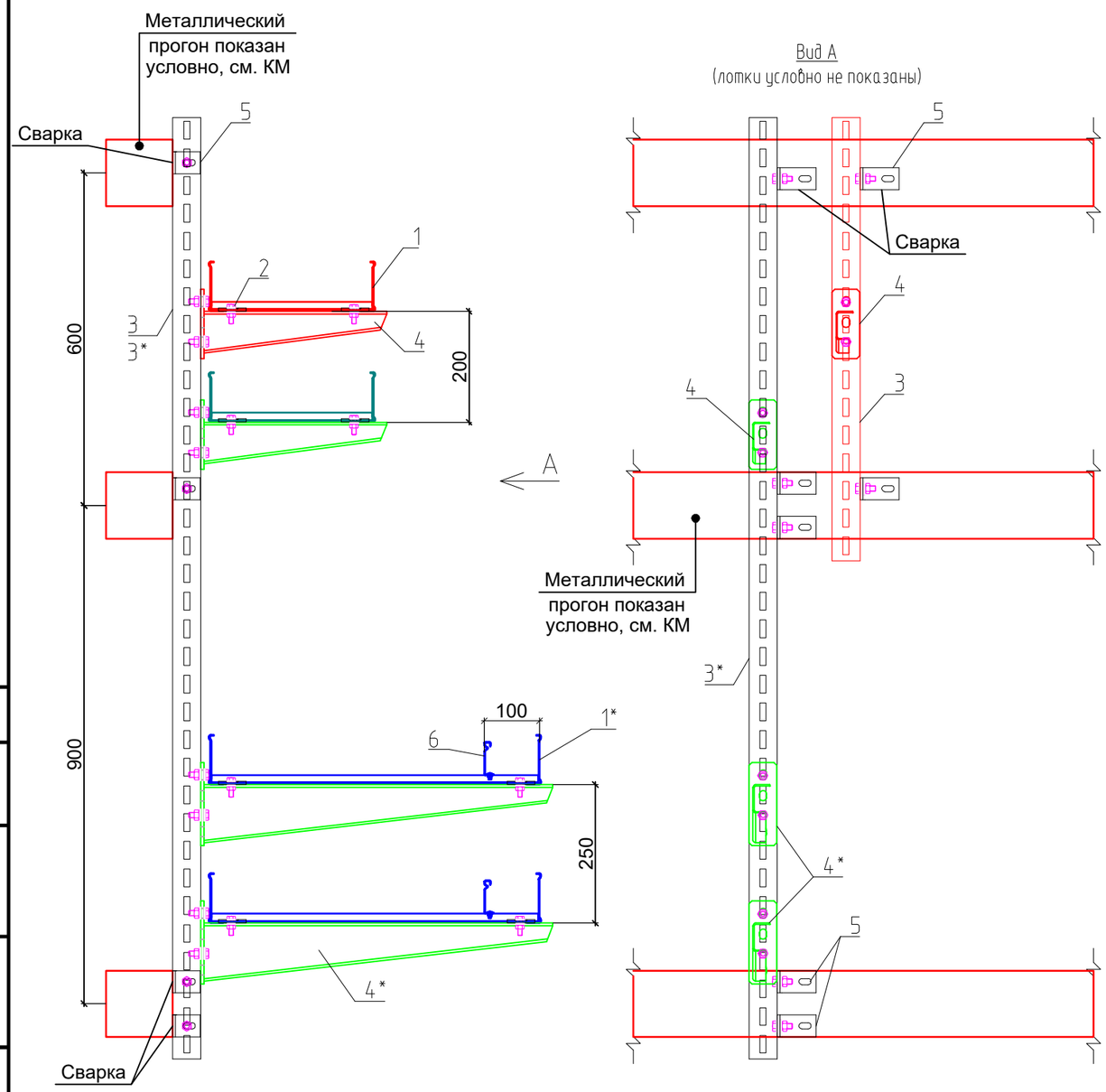

Поз.	Обозначение	Наименование	Кол.	Масса ед., кг	Приме-чание
		УЗЕЛ № 32			
1	LAC 300x90-15/6000 L	Лестничный лоток LAC 300x90-15/6000 , толщина 1,5 мм, кислотостойкая нержавеющая сталь марки AISI 316L	–	25,22	
1*	LAC 600x90-15/6000 L	Лестничный лоток LAC 600x90-15/6000, толщина 1,5 мм, кислотостойкая нержавеющая сталь марки AISI 316L	–	32,68	
2	LAC-PZx20 L	Фиксатор прижимной LAC-PZx20, толщина 1,5 мм, кислотостойкая нержавеющая сталь марки AISI 316L	8 шт.	0,03	
	SK-BW2 933 8x30 L	Крепежный комплект SK-BW2 933 8x30 кислотостойкая нержавеющая сталь марки AISI 316L	8 шт.	0,026	
3	UTG 5/2 800-25 L	Треугольный профиль несущий UTG 5/2 800-25 кислотостойкая нержавеющая сталь марки AISI 316L	1 шт.	1,96	
3*	UTG 5/2 1700-25 L	Треугольный профиль несущий UTG 5/2 1700-25 кислотостойкая нержавеющая сталь марки AISI 316L	1 шт.	4,17	
4	PASP-O 33 300-20 L	Профильный кронштейн PASP-O 33 300-20, нагрузка 3,3 кН кислотостойкая нержавеющая сталь марки AISI 316L	1 шт.	0,74	
4*	PASP-O 33 600-20 L	Профильный кронштейн PASP-O 33 600-20, нагрузка 3,3 кН кислотостойкая нержавеющая сталь марки AISI 316L	2 шт.	1,43	
	SK-BW2 933 10x30 L	Крепежный комплект SK-BW2 933 10x30 кислотостойкая нержавеющая сталь марки AISI 316L	8 шт.	0,048	
5	PASP-U UK 70x50x40 L	Угловой кронштейн PASP-U UK 70x50x40, толщина 5,0 мм кислотостойкая нержавеющая сталь марки AISI 316L	7 шт.	0,16	
	SK-BW2 933 10x30 L	Крепежный комплект SK-BW2 933 10x30 кислотостойкая нержавеющая сталь марки AISI 316L	7 шт.	0,048	
6	LAC-RL 90-12/6000 L	Разделитель лотковый LAC-RL90-12/6000, толщина 1,2 мм, кислотостойкая нержавеющая сталь марки AISI 316L	–	6,16	
	SK-BW1 603 6x16 L	Крепежный комплект SK-BW1 603 6x16 кислотостойкая нержавеющая сталь марки AISI 316L	–	0,011	

Согласовано

Взам. инв. №

Подп. и дата

Инв. № подл.

Изм.	Кол.уч.	Лист	N°док.	Подп.	Дата
Разраб.		Юдинцев			09.24
Проверил		Вертелецкий			09.24
Нач. отд.		Воронков			09.24
Н. контр.		Плешкова			09.24

1965-2023-1.1,1.2,2.1.0-ЭП1-КНС

Терминал по перевалке минеральных удобрений в Морском торговом порту Усть-Луга

Кабеленесущие системы по кабельным трассам. Трасса от электропомещения № 1 в СРВ, трансбордере, тоннеле

Стадия	Лист	Листов
Р	38	

Узел № 32

МОРСТРОЙТЕХНОЛОГИЯ

Узел 33. Крепление кабельных конструкций к металлическому прогону шаг - 2,0 м

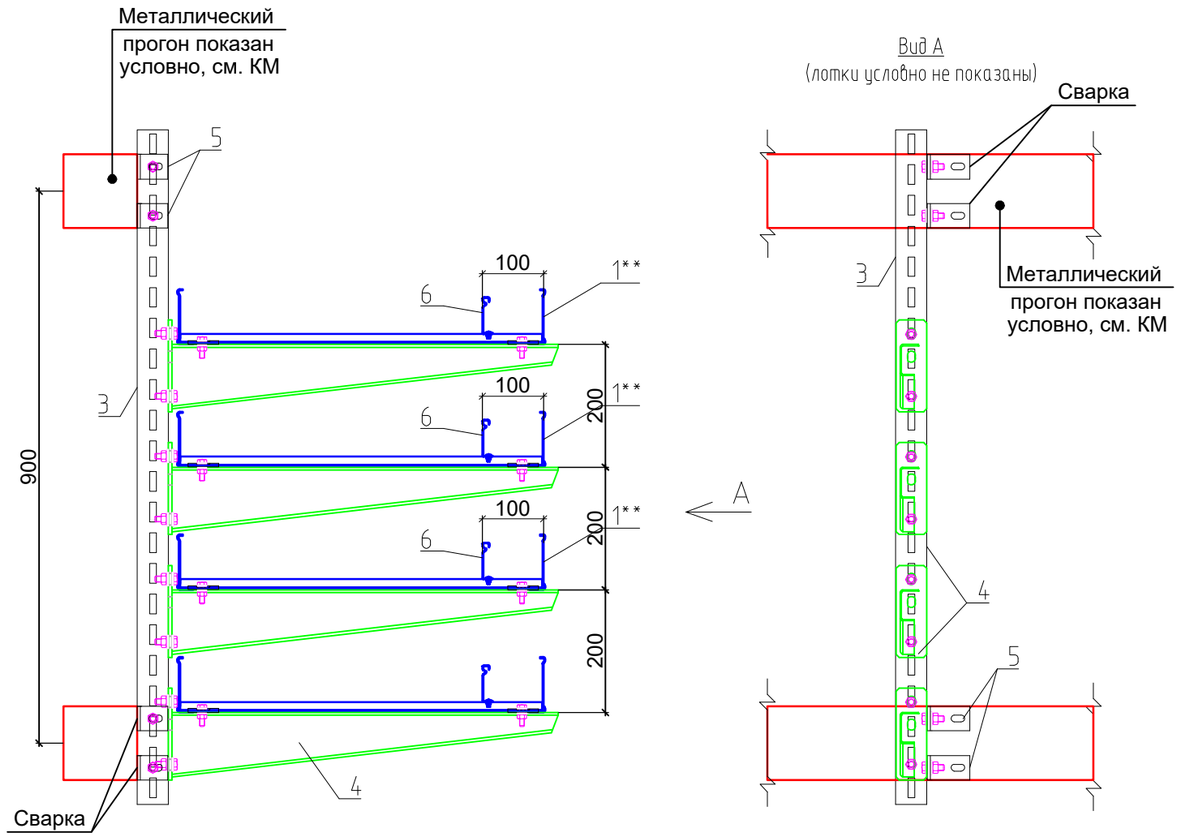

Поз.	Обозначение	Наименование	Кол.	Масса ед., кг	Приме-чание
		УЗЕЛ № 33			
1	LAC 600x90-15/6000 L	Лестничный лоток LAC 600x90-15/6000, толщина 1,5 мм, кислотостойкая нержавеющая сталь марки AISI 316L	–	32,68	
2	LAC-PZx20 L	Фиксатор прижимной LAC-PZx20, толщина 1,5 мм, кислотостойкая нержавеющая сталь марки AISI 316L	8 шт.	0,03	
	SK-BW2 933 8x30 L	Крепежный комплект SK-BW2 933 8x30 кислотостойкая нержавеющая сталь марки AISI 316L	8 шт.	0,026	
3	UTG 5/2 1100-25 L	Треугольный профиль несущий UTG 5/2 1100-25 кислотостойкая нержавеющая сталь марки AISI 316L	1 шт.	2,70	
4	PASP-O 33 600-20 L	Профильный кронштейн PASP-O 33 600-20, нагрузка 3,3 кН кислотостойкая нержавеющая сталь марки AISI 316L	4 шт.	1,43	
	SK-BW2 933 10x30 L	Крепежный комплект SK-BW2 933 10x30 кислотостойкая нержавеющая сталь марки AISI 316L	8 шт.	0,048	
5	PASP-U UK 70x50x40 L	Угловой кронштейн PASP-U UK 70x50x40, толщина 5,0 мм кислотостойкая нержавеющая сталь марки AISI 316L	4 шт.	0,16	
	SK-BW2 933 10x30 L	Крепежный комплект SK-BW2 933 10x30 кислотостойкая нержавеющая сталь марки AISI 316L	4 шт.	0,048	
6	LAC-RL 90-12/6000 L	Разделитель лотковый LAC-RL90-12/6000, толщина 1,2 мм, кислотостойкая нержавеющая сталь марки AISI 316L	–	6,16	
	SK-BW1 603 6x16 L	Крепежный комплект SK-BW1 603 6x16 кислотостойкая нержавеющая сталь марки AISI 316L	–	0,011	

Согласовано

Взам. инв. N°

Подп. и дата

Инв. N° подл.

Изм.	Кол.уч.	Лист	N°док.	Подп.	Дата
Разраб.		Юдинцев			09.24
Проверил		Вертелецкий			09.24
Нач. отд.		Воронков			09.24
Н. контр.		Плешкова			09.24

1965-2023-1.1,1.2,2.1.0-ЭП1-КНС

Терминал по перевалке минеральных удобрений в Морском торговом порту Усть-Луга

Кабеленесущие системы по кабельным трассам. Трасса от электропомещения № 1 в СРВ, трансбордере, тоннеле

Стадия	Лист	Листов
Р	39	

Узел № 33

МОРСТРОЙТЕХНОЛОГИЯ

Узел 34. Крепление кабельных конструкций к металлическому прогону шаг - 2,0 м

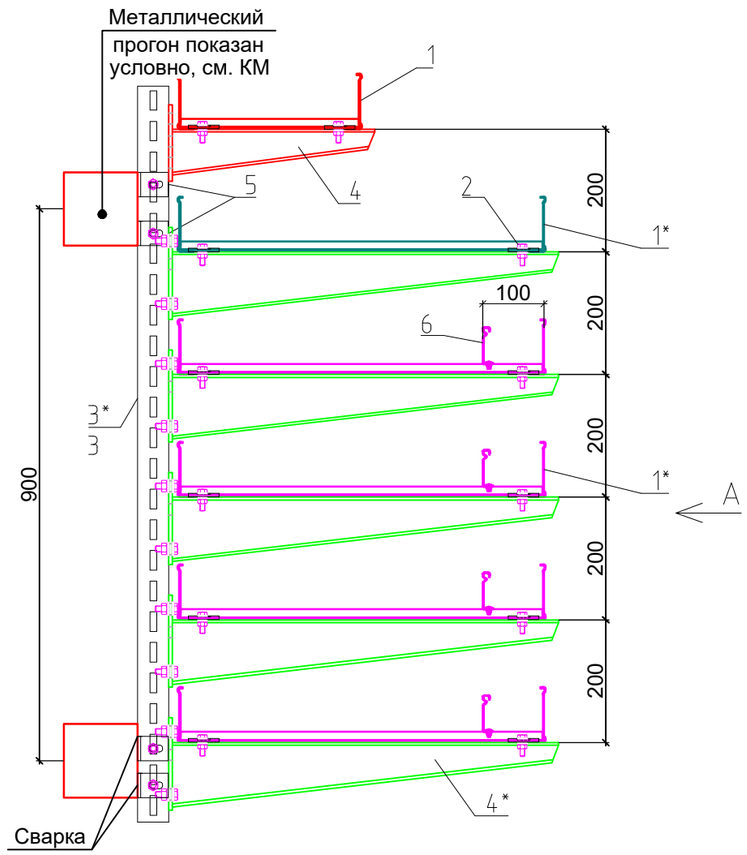

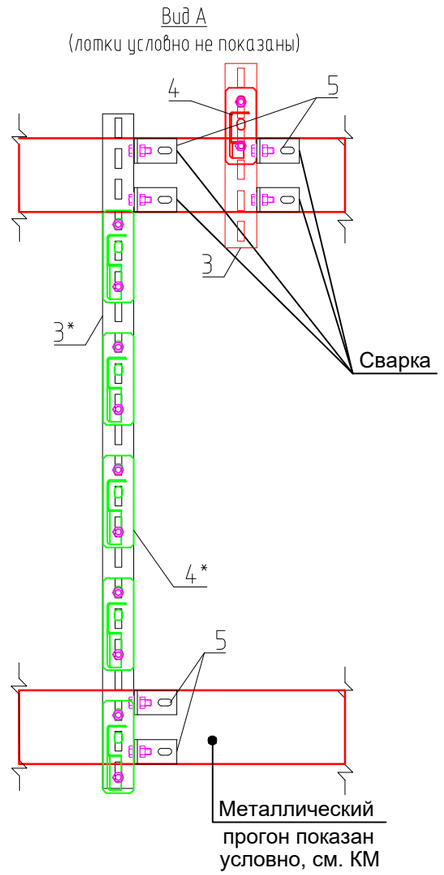

Поз.	Обозначение	Наименование	Кол.	Масса ед., кг	Приме-чание
		УЗЕЛ № 34			
1	LAC 300x90-15/6000 L	Лестничный лоток LAC 300x90-15/6000, толщина 1,5 мм, кислотостойкая нержавеющая сталь марки AISI 316L	-	25,22	
1*	LAC 600x90-15/6000 L	Лестничный лоток LAC 600x90-15/6000, толщина 1,5 мм, кислотостойкая нержавеющая сталь марки AISI 316L	-	32,68	
2	LAC-PZx20 L	Фиксатор прижимной LAC-PZx20, толщина 1,5 мм, кислотостойкая нержавеющая сталь марки AISI 316L	12 шт.	0,03	
	SK-BW2 933 8x30 L	Крепежный комплект SK-BW2 933 8x30 кислотостойкая нержавеющая сталь марки AISI 316L	12 шт.	0,026	
3	UTG 5/2 300-25 L	Треугольный профиль несущий UTG 5/2 800-25 кислотостойкая нержавеющая сталь марки AISI 316L	1 шт.	0,74	
3*	UTG 5/2 1100-25 L	Треугольный профиль несущий UTG 5/2 1100-25 кислотостойкая нержавеющая сталь марки AISI 316L	1 шт.	2,70	
4	PASP-O 33 300-20 L	Профильный кронштейн PASP-O 33 300-20, нагрузка 3,3 кН кислотостойкая нержавеющая сталь марки AISI 316L	1 шт.	0,74	
4*	PASP-O 33 600-20 L	Профильный кронштейн PASP-O 33 600-20, нагрузка 3,3 кН кислотостойкая нержавеющая сталь марки AISI 316L	5 шт.	1,43	
	SK-BW2 933 10x30 L	Крепежный комплект SK-BW2 933 10x30 кислотостойкая нержавеющая сталь марки AISI 316L	12 шт.	0,048	
5	PASP-U UK 70x50x40 L	Угловой кронштейн PASP-U UK 70x50x40, толщина 5,0 мм кислотостойкая нержавеющая сталь марки AISI 316L	6 шт.	0,16	
	SK-BW2 933 10x30 L	Крепежный комплект SK-BW2 933 10x30 кислотостойкая нержавеющая сталь марки AISI 316L	6 шт.	0,048	
6	LAC-RL 90-12/6000 L	Разделитель лотковый LAC-RL90-12/6000, толщина 1,2 мм, кислотостойкая нержавеющая сталь марки AISI 316L	-	6,16	
	SK-BW1 603 6x16 L	Крепежный комплект SK-BW1 603 6x16 кислотостойкая нержавеющая сталь марки AISI 316L	-	0,011	

Согласовано

Взам. инв. N°

Подп. и дата

Инв. N° подл.

Изм.	Кол.уч.	Лист	N°док.	Подп.	Дата
Разраб.		Юдинцев			09.24
Проверил		Вертелецкий			09.24
Нач. отд.		Воронков			09.24
Н. контр.		Плешкова			09.24

1965-2023-1.1,1.2,2.1.0-ЭП1-КНС

Терминал по перевалке минеральных удобрений в Морском торговом порту Усть-Луга

Кабеленесущие системы по кабельным трассам. Трасса от электропомещения № 1 в СРВ, трансбордере, тоннеле

Стадия	Лист	Листов
Р	40	

Узел № 34

МОРСТРОЙТЕХНОЛОГИЯ

Узел 35. Крепление кабельных конструкций к металлическому прогону шаг - 2,0 м

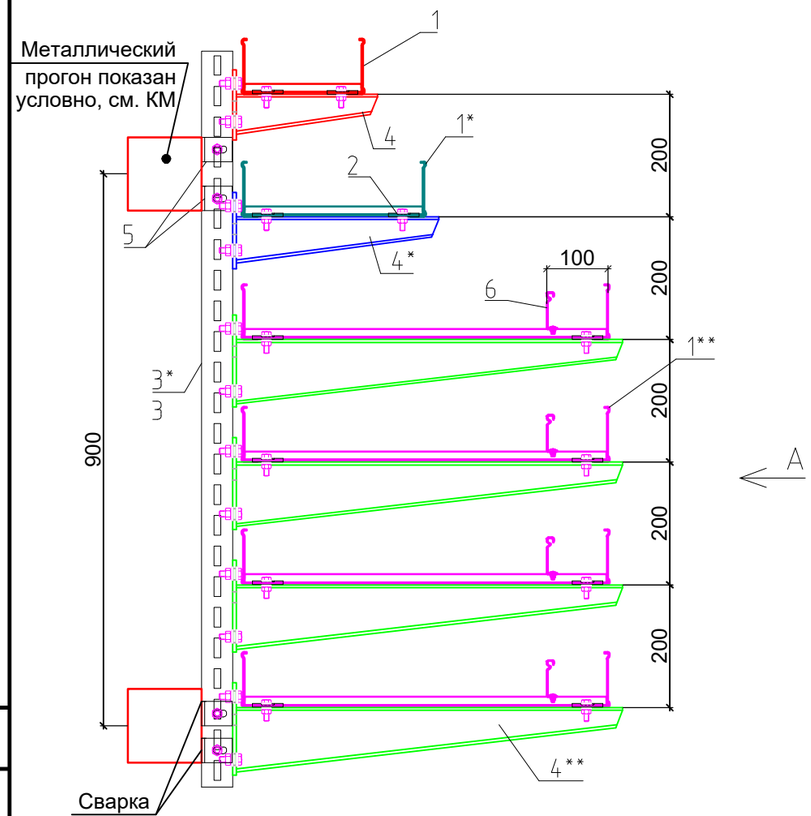

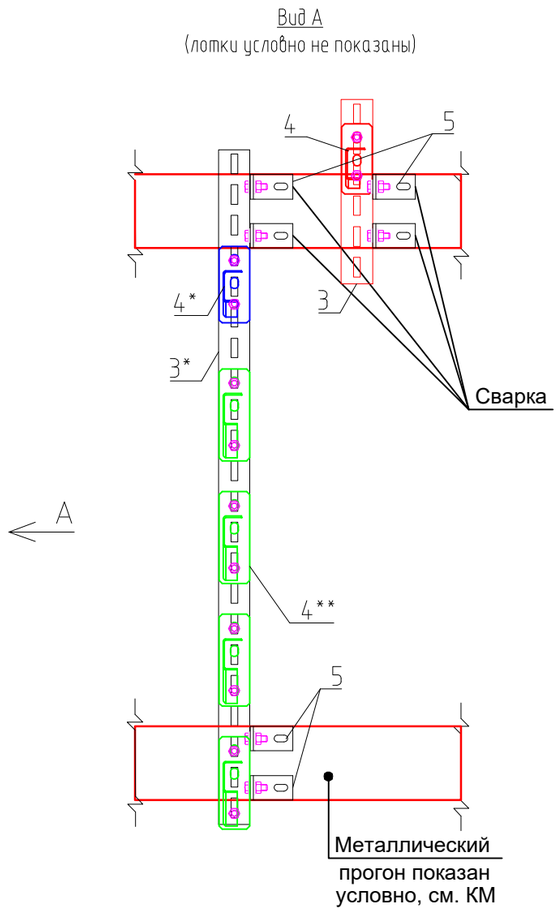

Поз.	Обозначение	Наименование	Кол.	Масса ед., кг	Приме-чание
		УЗЕЛ № 35			
1	LAC 200x90-15/6000 L	Лестничный лоток LAC 200x90-15/6000 , толщина 1,5 мм, кислотостойкая нержавеющая сталь марки AISI 316L	-	22,73	
1*	LAC 300x90-15/6000 L	Лестничный лоток LAC 300x90-15/6000, толщина 1,5 мм, кислотостойкая нержавеющая сталь марки AISI 316L	-	25,22	
1**	LAC 600x90-15/6000 L	Лестничный лоток LAC 600x90-15/6000, толщина 1,5 мм, кислотостойкая нержавеющая сталь марки AISI 316L	-	32,68	
2	LAC-PZx20 L	Фиксатор прижимной LAC-PZx20, толщина 1,5 мм, кислотостойкая нержавеющая сталь марки AISI 316L	12 шт.	0,03	
	SK-BW2 933 8x30 L	Крепежный комплект SK-BW2 933 8x30 кислотостойкая нержавеющая сталь марки AISI 316L	12 шт.	0,026	
3	UTG 5/2 300-25 L	Треугольный профиль несущий UTG 5/2 800-25 кислотостойкая нержавеющая сталь марки AISI 316L	1 шт.	0,74	
3*	UTG 5/2 1100-25 L	Треугольный профиль несущий UTG 5/2 1100-25 кислотостойкая нержавеющая сталь марки AISI 316L	1 шт.	2,70	
4	PASP-O 33 200-20 L	Профильный кронштейн PASP-O 33 300-20, нагрузка 3,3 кН кислотостойкая нержавеющая сталь марки AISI 316L	1 шт.	0,56	
4*	PASP-O 33 300-20 L	Профильный кронштейн PASP-O 33 300-20, нагрузка 3,3 кН кислотостойкая нержавеющая сталь марки AISI 316L	1 шт.	0,74	
4**	PASP-O 33 600-20 L	Профильный кронштейн PASP-O 33 600-20, нагрузка 3,3 кН кислотостойкая нержавеющая сталь марки AISI 316L	4 шт.	1,43	
	SK-BW2 933 10x30 L	Крепежный комплект SK-BW2 933 10x30 кислотостойкая нержавеющая сталь марки AISI 316L	12 шт.	0,048	
5	PASP-U UK 70x50x40 L	Угловой кронштейн PASP-U UK 70x50x40, толщина 5,0 мм кислотостойкая нержавеющая сталь марки AISI 316L	6 шт.	0,16	
	SK-BW2 933 10x30 L	Крепежный комплект SK-BW2 933 10x30 кислотостойкая нержавеющая сталь марки AISI 316L	6 шт.	0,048	
6	LAC-RL 90-12/6000 L	Разделитель лотковый LAC-RL90-12/6000, толщина 1,2 мм, кислотостойкая нержавеющая сталь марки AISI 316L	-	6,16	
	SK-BW1 603 6x16 L	Крепежный комплект SK-BW1 603 6x16 кислотостойкая нержавеющая сталь марки AISI 316L	-	0,011	

Согласовано

Взам. инв. №

Подп. и дата

Инв. № подл.

Изм.	Кол.уч.	Лист	№док.	Подп.	Дата
Разраб.		Юдинцев			09.24
Проверил		Вертелецкий			09.24
Нач. отд.		Воронков			09.24
Н. контр.		Плешкова			09.24

1965-2023-1.1,1.2,2.1.0-ЭП1-КНС

Терминал по перевалке минеральных удобрений в Морском торговом порту Усть-Луга

Кабеленесущие системы по кабельным трассам. Трасса от электропомещения № 1 в СРВ, трансбордере, тоннеле

Стадия	Лист	Листов
Р	41	

Узел № 35

МОРСТРОЙТЕХНОЛОГИЯ

Поз.	Обозначение	Наименование	Кол.	Масса ед., кг	Приме-чание
		УЗЕЛ № 36			
1	LAC 200x90-15/6000 L	Лестничный лоток LAC 200x90-15/6000 , толщина 1,5 мм, кислотостойкая нержавеющая сталь марки AISI 316L	–	22,73	
2	LAC-PZx20 L	Фиксатор прижимной LAC-PZx20, толщина 1,5 мм, кислотостойкая нержавеющая сталь марки AISI 316L	4 шт.	0,03	
	SK-BW2 933 8x30 L	Крепежный комплект SK-BW2 933 8x30 кислотостойкая нержавеющая сталь марки AISI 316L	4 шт.	0,026	
3	UTG 5/2 600-25 L	Треугольный профиль несущий UTG 5/2 600-25 кислотостойкая нержавеющая сталь марки AISI 316L	2 шт.	1,47	
4	PASP-O 33 200-20 L	Профильный кронштейн PASP-O 33 300-20, нагрузка 3,3 кН кислотостойкая нержавеющая сталь марки AISI 316L	2 шт.	0,56	
4*	PASP-O 33 600-20 L	Профильный кронштейн PASP-O 33 600-20, нагрузка 3,3 кН кислотостойкая нержавеющая сталь марки AISI 316L	2 шт.	1,43	
	SK-BW2 933 10x30 L	Крепежный комплект SK-BW2 933 10x30 кислотостойкая нержавеющая сталь марки AISI 316L	4 шт.	0,048	
5	PASP-U UK 70x50x40 L	Угловой кронштейн PASP-U UK 70x50x40, толщина 5,0 мм кислотостойкая нержавеющая сталь марки AISI 316L	4 шт.	0,16	
	SK-BW2 933 10x30 L	Крепежный комплект SK-BW2 933 10x30 кислотостойкая нержавеющая сталь марки AISI 316L	4 шт.	0,048	

Узел 36. Крепление кабельных конструкций к металлическому прогону шаг - 2,0 м

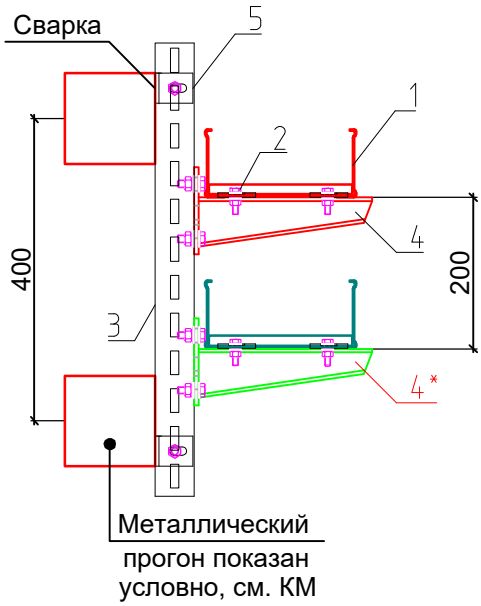

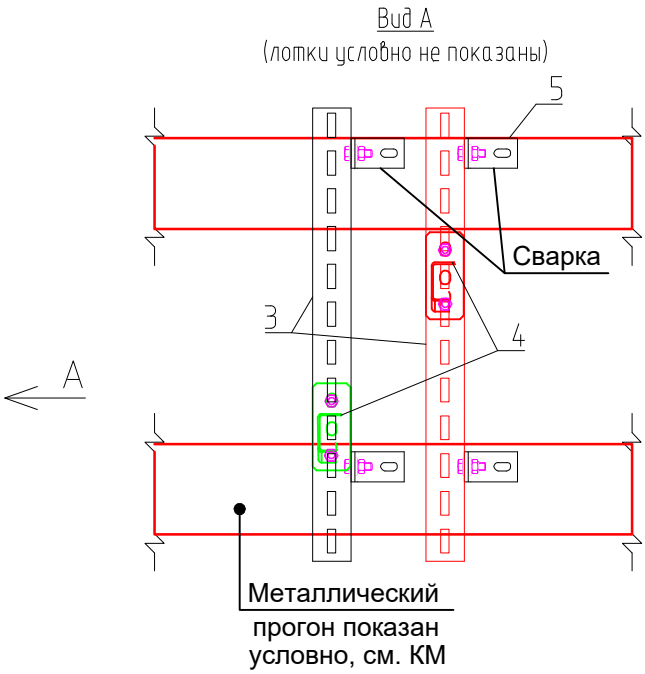

Примечание

* Для одного участка в осях 8/Б применить вместо поз. 4 поз. 4*.

Согласовано

Взам. инв. N°

Подп. и дата

Инв. N° подл.

Изм.	Кол.уч.	Лист	N°док.	Подп.	Дата
Разраб.		Юдинцев			09.24
Проверил		Вертелецкий			09.24
Нач. отд.		Воронков			09.24
Н. контр.		Плешкова			09.24

1965-2023-1.1,1.2,2.1.0-ЭП1-КНС

Терминал по перевалке минеральных удобрений в Морском торговом порту Усть-Луга

Кабеленесущие системы по кабельным трассам. Трасса от электропомещения № 1 в СРВ, трансбордере, тоннеле

Стадия	Лист	Листов
Р	42	

Узел № 36

МОРСТРОЙТЕХНОЛОГИЯ

Поз.	Обозначение	Наименование	Кол.	Масса ед., кг	Приме-чание
		УЗЕЛ № 37			
1	LAC 600x90-15/6000 L	Лестничный лоток LAC 600x90-15/6000, толщина 1,5 мм, кислотостойкая нержавеющая сталь марки AISI 316L	–	32,68	
2	LAC-PZx20 L	Фиксатор прижимной LAC-PZx20, толщина 1,5 мм, кислотостойкая нержавеющая сталь марки AISI 316L	2 шт.	0,03	
	SK-BW2 933 8x30 L	Крепежный комплект SK-BW2 933 8x30 кислотостойкая нержавеющая сталь марки AISI 316L	2 шт.	0,026	
3	UTG 5/2 300-25 L	Треугольный профиль несущий UTG 5/2 300-25 кислотостойкая нержавеющая сталь марки AISI 316L	1 шт.	0,74	
4	PASP-O 33 600-20 L	Профильный кронштейн PASP-O 33 600-20, нагрузка 3,3 кН кислотостойкая нержавеющая сталь марки AISI 316L	4 шт.	1,43	
	SK-BW2 933 10x30 L	Крепежный комплект SK-BW2 933 10x30 кислотостойкая нержавеющая сталь марки AISI 316L	2 шт.	0,048	
5	PASP-U UK 50x50x80 L	Угловой кронштейн PASP-U UK 50x50x80, толщина 4,0 мм кислотостойкая нержавеющая сталь марки AISI 316L	1 шт.	0,24	
	SK-BW2 933 10x30 L	Крепежный комплект SK-BW2 933 10x30 кислотостойкая нержавеющая сталь марки AISI 316L	2 шт.	0,048	
6	LAC-RL 90-12/6000 L	Разделитель лотковый LAC-RL90-12/6000, толщина 1,2 мм, кислотостойкая нержавеющая сталь марки AISI 316L	–	6,16	
	SK-BW1 603 6x16 L	Крепежный комплект SK-BW1 603 6x16 кислотостойкая нержавеющая сталь марки AISI 316L	–	0,011	

Узел 37. Крепление кабельных конструкций к металлическому прогону шаг - 2,0 м

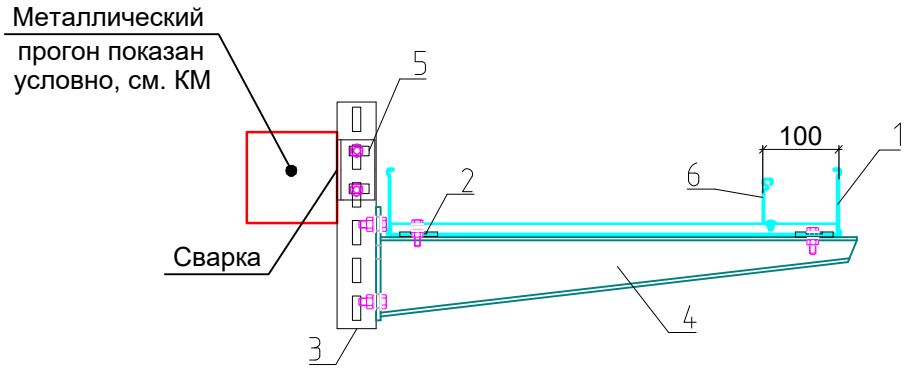

Согласовано

Взам. инв. N°

Подп. и дата

Инв. N° подл.

Изм.	Кол.уч.	Лист	N°док.	Подп.	Дата
Разраб.		Юдинцев			09.24
Проверил		Вертелецкий			09.24
Нач. отд.		Воронков			09.24
Н. контр.		Плешкова			09.24

1965-2023-1.1,1.2,2.1.0-ЭП1-КНС

Терминал по перевалке минеральных удобрений в Морском торговом порту Усть-Луга

Кабеленесущие системы по кабельным трассам. Трасса от электропомещения № 1 в СРВ, трансбордере, тоннеле

Стадия	Лист	Листов
Р	43	

Узел № 37

МОРСТРОЙТЕХНОЛОГИЯ

Узел 38. Крепление кабельных конструкций к металлическому прогону при спуске/подъеме шаг 1,0 м

Вид сверху

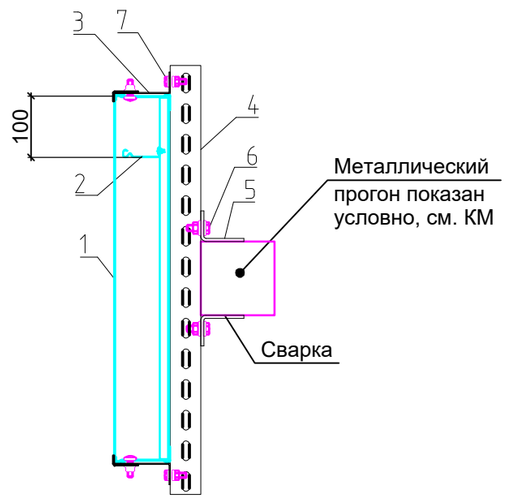

Вид А

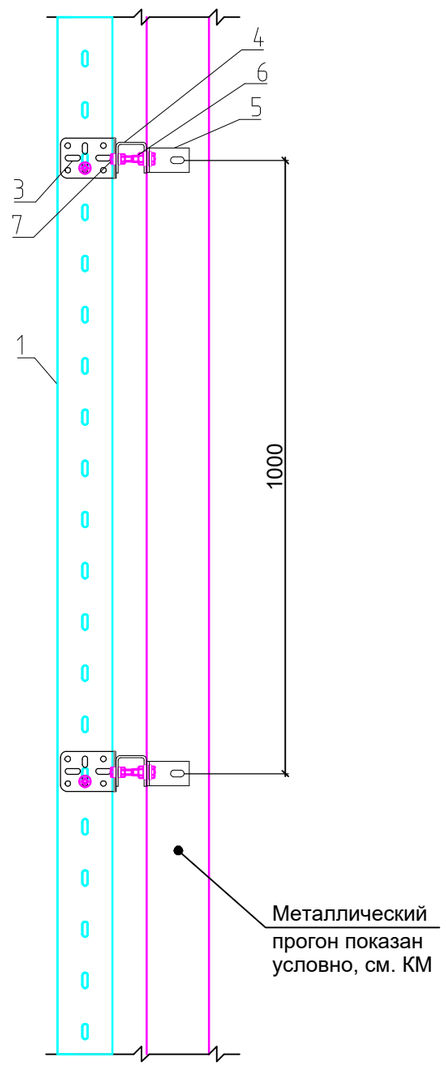

Поз.	Обозначение	Наименование	Кол.	Масса ед., кг	Приме-чание
		УЗЕЛ № 38			
1	LAC 600x90-15/6000 L	Лестничный лоток LAC 600x90-15/6000, толщина 1,5 мм, кислотостойкая нержавеющая сталь марки AISI 316L	–	32,68	
	LAC-K 600-12/3000 L*	Крышка лотка LAC-K 600-12/3000, толщина 1,2 мм, кислотостойкая нержавеющая сталь марки AISI 316L	–	18,34	
	LAC-CTB 600-12/3000 L*	Донная накладка LAC-CTB 600-12/3000, толщина 1,2 мм, кислотостойкая нержавеющая сталь марки AISI 316L	–	16,34	
2	LAC-RL 90-12/6000 L	Разделитель лотковый LAC-RL 90-12/6000, толщина 1,2мм, кислотостойкая нержавеющая сталь марки AISI 316L	–	6,16	
	SK-BW1 603 6x16 L	Крепежный комплект SK-BW1 603 6x16 кислотостойкая нержавеющая сталь марки AISI 316L	–	0,011	
3	LAC-LG VTH-20 L	Держатель LAC-LG VTH-20, толщина 2,0 мм, кислотостойкая нержавеющая сталь марки AISI 316L	2 шт.	0,1	кол. на 1 крепление
	SK-BW1 603 8x25 L	Крепежный комплект SK-BW1 603 8x25 кислотостойкая нержавеющая сталь марки AISI 316L	2 шт.	0,024	
4	PASP-U 50 700-25 L	Профиль несущий U-образный PASP-U 50 700-25, толщина 2,5 мм, кислотостойкая нержавеющая сталь марки AISI 316L	1 шт.	1,67	
5	PASP-U UK 70x50x40 L	Угловой кронштейн PASP-U UK 70x50x40, толщина 5,0 мм кислотостойкая нержавеющая сталь марки AISI 316L	2 шт.	0,16	
6	SK-BW2 933 10x30 L	Крепежный комплект SK-BW2 933 10x30 кислотостойкая нержавеющая сталь марки AISI 316L	2 шт.	0,048	
7	SK-BW2 933 8x30 L	Крепежный комплект SK-BW2 933 8x30 кислотостойкая нержавеющая сталь марки AISI 316L	2 шт.	0,026	
8	LAC-FXx15 L**	Фиксаторная пластина крышки универсальная LAC-FXx15, толщина 1,5 мм, кислотостойкая нержавеющая сталь марки AISI 316L	2 шт.	0,02	
	SK-BW1 603 8x25 L	Крепежный комплект SK-BW1 603 8x25 кислотостойкая нержавеющая сталь марки AISI 316L	2 шт.	0,024	

Примечание
* Крышка лотка и донная накладка подбирается соответственно ширине лотка (при необходимости).
** Фиксаторная пластина крышки универсальная LAC-FXx15 - 6 шт на крышку, для фиксации применяется крепежный комплект SK-BW1 603 8x25 по 1 шт. на фиксаторную пластину.

Согласовано

Взам. инв. N°

Подп. и дата

Инв. N° подп.

Изм.	Кол.уч.	Лист	N°док.	Подп.	Дата	1965-2023-1.1,1.2,2.1.0-ЭП1-КНС			
						Терминал по перевалке минеральных удобрений в Морском торговом порту Усть-Луга			
Разраб.		Юдинцев			09.24	Кабеленесущие системы по кабельным трассам. Трасса от электропомещения № 1 в СРВ, трансбордере, тоннеле	Стадия	Лист	Листов
Проверил		Вертелецкий			09.24		Р	44	
Нач. отд.		Воронков			09.24				
Н. контр.		Плешкова			09.24	Узел № 38	МОРСТРОЙТЕХНОЛОГИЯ		

Поз.	Обозначение	Наименование	Кол.	Масса ед., кг	Приме-чание
		УЗЕЛ № 39			
1	LAC 300x90-15/6000 L	Лестничный лоток LAC 300x90-15/6000, толщина 1,5 мм, кислотостойкая нержавеющая сталь марки AISI 316L	–	25,22	
2	LAC-PZx20 L	Фиксатор прижимной LAC-PZx20, толщина 1,5 мм, кислотостойкая нержавеющая сталь марки AISI 316L	2 шт.	0,03	
	SK-BW2 933 8x30 L	Крепежный комплект SK-BW2 933 8x30 кислотостойкая нержавеющая сталь марки AISI 316L	2 шт.	0,026	
3	LAC-RL 90-12/6000 L	Разделитель лотковый LAC-RL 90-12/6000,толщина 1,2 мм, кислотостойкая нержавеющая сталь марки AISI 316L	–	6,16	
	SK-BW1 603 6x16 L	Крепежный комплект SK-BW1 603 6x16 кислотостойкая нержавеющая сталь марки AISI 316L	–	0,011	
4	UTG 5/2 600-25 L	Треугольный профиль несущий UTG 5/2 600-25 кислотостойкая нержавеющая сталь марки AISI 316L	1 шт.	1,45	
5	UTG 5 SBx60 L	Болтовой кронштейн UTG 5 SBx60, толщина 6,0 мм, кислотостойкая нержавеющая сталь марки AISI 316L	1 шт.	1,36	
	SK-BW2 933 10x30 L	Крепежный комплект SK-BW2 933 10x30 кислотостойкая нержавеющая сталь марки AISI 316L	4 шт.	0,048	
6	PASP-O 33 300-20 L	Профильный кронштейн PASP-O 33 300-20, нагрузка 3,3 кН кислотостойкая нержавеющая сталь марки AISI 316L	1 шт.	0,74	
	SK-BW2 933 10x30 L	Крепежный комплект SK-BW2 933 10x30 кислотостойкая нержавеющая сталь марки AISI 316L	2 шт.	0,048	

Узел 39. Крепление кабельных конструкций к металлическим строительным конструкциям шаг - 1,5 м

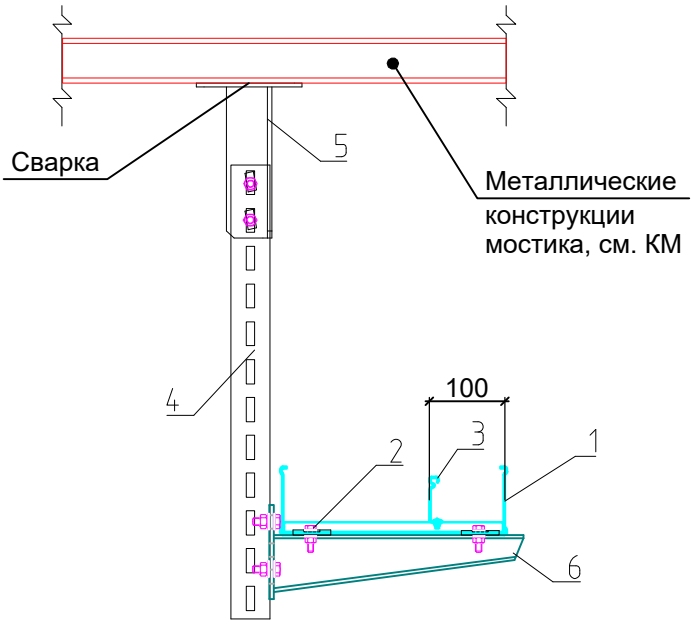

Согласовано

Взам. инв. N°

Подп. и дата

Инв. N° подл.

Изм.	Кол.уч.	Лист	N°док.	Подп.	Дата
Разраб.		Юдинцев			09.24
Проверил		Вертелецкий			09.24
Нач. отд.		Воронков			09.24
Н. контр.		Плешкова			09.24

1965-2023-1.1,1.2,2.1.0-ЭП1-КНС

Терминал по перевалке минеральных удобрений в Морском торговом порту Усть-Луга

Кабеленесущие системы по кабельным трассам. Трасса от электропомещения № 1 в СРВ, трансбордере, тоннеле

Стадия	Лист	Листов
Р	45	

Узел № 39

МОРСТРОЙТЕХНОЛОГИЯ

Узел 40. Крепление кабельных конструкций к металлическому прогону при спуске/подъеме шаг 1,0 м

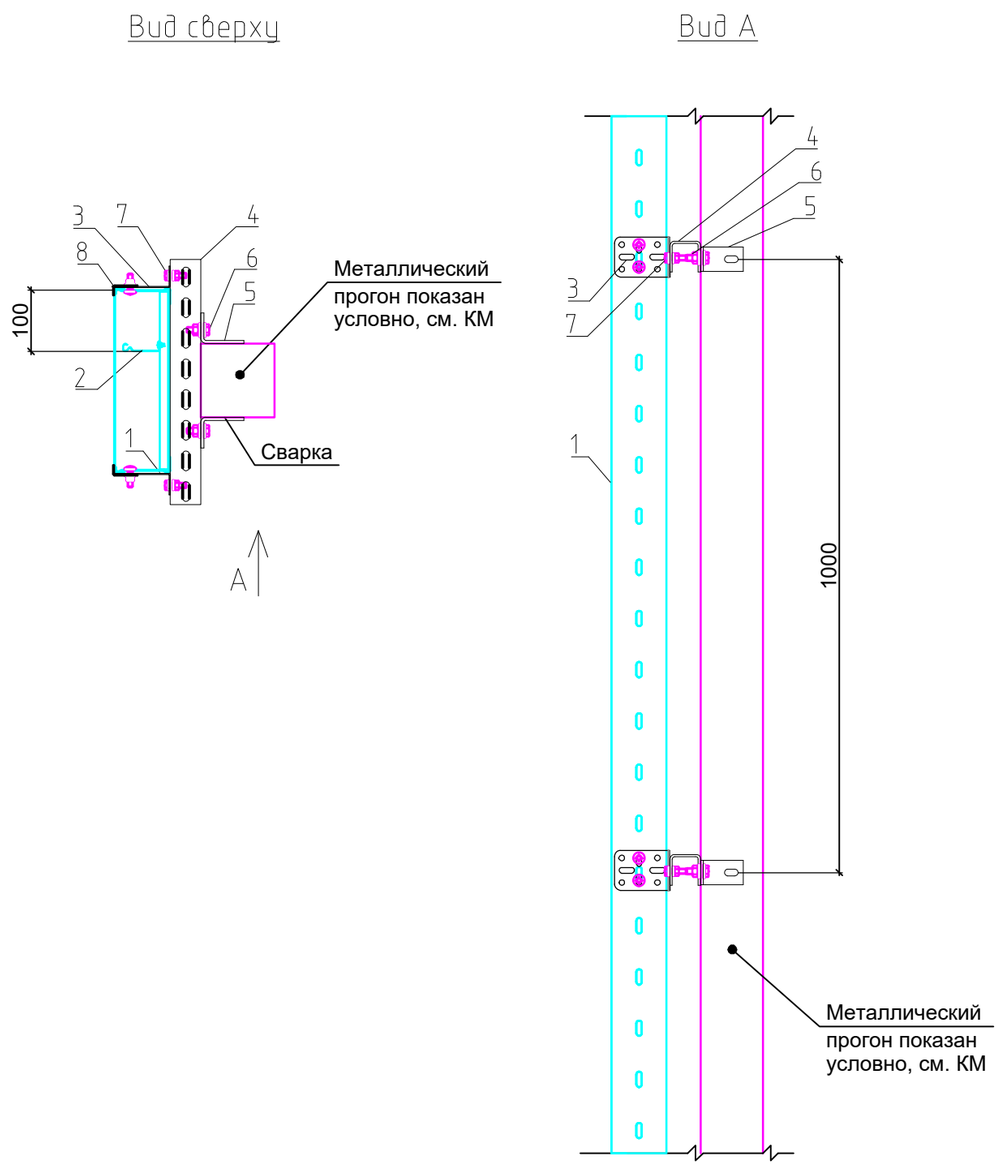

Поз.	Обозначение	Наименование	Кол.	Масса ед., кг	Приме-чание
		УЗЕЛ № 40			
1	LAC 300x90-15/6000 L*	Лестничный лоток LAC 300x90-15/6000, толщина 1,5 мм, кислотостойкая нержавеющая сталь марки AISI 316L	–	25,22	
	LAC-K 300-12/3000 L**	Крышка лотка LAC-K 300-12/3000, толщина 1,2 мм, кислотостойкая нержавеющая сталь марки AISI 316L	–	9,17	
	LAC-CTB 300-12/3000 L**	Донная накладка LAC-CTB 300-12/3000, толщина 1,2 мм, кислотостойкая нержавеющая сталь марки AISI 316L	–	8,17	
2	LAC-RL 90-12/6000 L	Разделитель лотковый LAC-RL 90-12/6000, толщина 1,2мм, кислотостойкая нержавеющая сталь марки AISI 316L	–	6,16	
	SK-BW1 603 6x16 L	Крепежный комплект SK-BW1 603 6x16 кислотостойкая нержавеющая сталь марки AISI 316L	–	0,011	
3	LAC-LG VTH-20 L	Держатель LAC-LG VTH-20, толщина 2,0 мм, кислотостойкая нержавеющая сталь марки AISI 316L	2 шт.	0,1	кол. на 1 крепление
	SK-BW1 603 8x25 L	Крепежный комплект SK-BW1 603 8x25 кислотостойкая нержавеющая сталь марки AISI 316L	2 шт.	0,024	
4	PASP-U 50 400-25 L	Профиль несущий U-образный PASP-U 50 400-25, толщина 2,5 мм, кислотостойкая нержавеющая сталь марки AISI 316L	1 шт.	0,95	
5	PASP-U UK 70x50x40 L	Угловой кронштейн PASP-U UK 70x50x40, толщина 5,0 мм кислотостойкая нержавеющая сталь марки AISI 316L	2 шт.	0,16	
6	SK-BW2 933 10x30 L	Крепежный комплект SK-BW2 933 10x30 кислотостойкая нержавеющая сталь марки AISI 316L	2 шт.	0,048	
7	SK-BW2 933 8x30 L	Крепежный комплект SK-BW2 933 8x30 кислотостойкая нержавеющая сталь марки AISI 316L	2 шт.	0,026	
8	LAC-FXx15 L***	Фиксаторная пластина крышки универсальная LAC-FXx15, толщина 1,5 мм, кислотостойкая нержавеющая сталь марки AISI 316L	2 шт.	0,02	
	SK-BW1 603 8x25 L	Крепежный комплект SK-BW1 603 8x25 кислотостойкая нержавеющая сталь марки AISI 316L	2 шт.	0,024	

Примечание
* Габариты лестничного лотка и высоту спуска/подъема см. план трассы.
** Крышка лотка и донная накладка подбирается соответственно ширине лотка (при необходимости).
*** Фиксаторная пластина крышки универсальная LAC-FXx15 - 6 шт на крышку, для фиксации применяется крепежный комплект SK-BW1 603 8x25 по 1 шт. на фиксаторную пластину.

Согласовано

Взам. инв. N°

Подп. и дата

Инв. N° подп.

Изм.	Кол.уч.	Лист	N°док.	Подп.	Дата
Разраб.		Юдинцев			09.24
Проверил		Вертелецкий			09.24
Нач. отд.		Воронков			09.24
Н. контр.		Плешкова			09.24

1965-2023-1.1,1.2,2.1.0-ЭП1-КНС

Терминал по перевалке минеральных удобрений в Морском торговом порту Усть-Луга

Кабеленесущие системы по кабельным трассам. Трасса от электропомещения № 1 в СРВ, трансбордере, тоннеле

Стадия	Лист	Листов
Р	46	

Узел № 40

МОРСТРОЙТЕХНОЛОГИЯ

Узел 41. Крепление кабельных конструкций к металлическому прогону шаг - 2,0 м

Вариант А

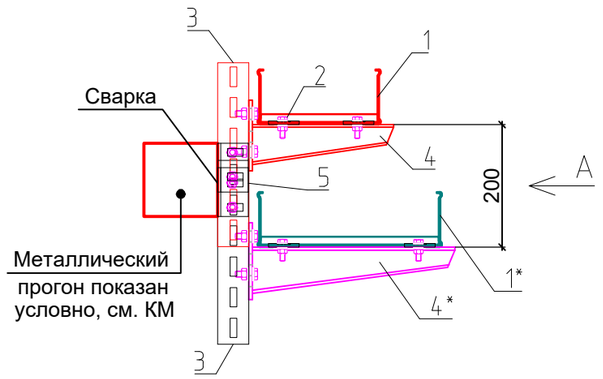

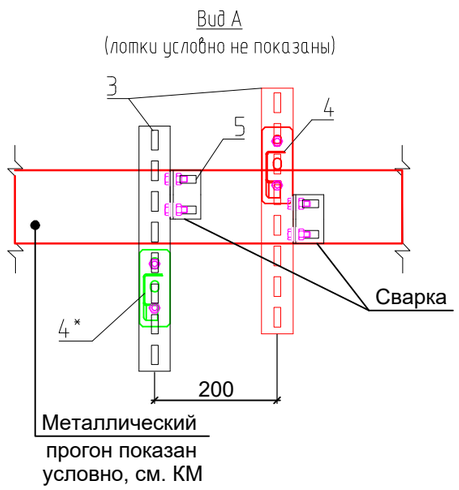

Вариант Б

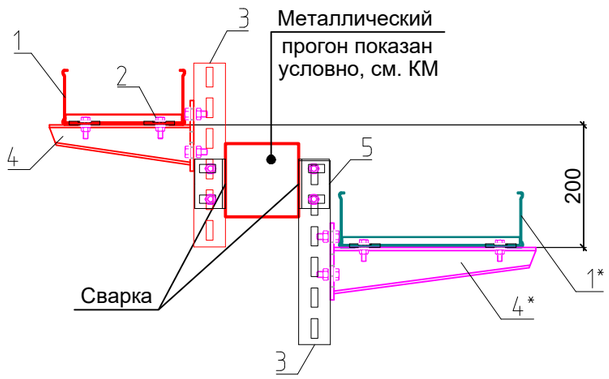

Поз.	Обозначение	Наименование	Кол.	Масса ед., кг	Приме-чание
		УЗЕЛ № 41			
1*	LAC 300x90-15/6000 L	Лестничный лоток LAC 300x90-15/6000, толщина 1,5 мм, кислотостойкая нержавеющая сталь марки AISI 316L	-	25,22	
1	LAC 200x90-15/6000 L	Лестничный лоток LAC 200x90-15/6000 , толщина 1,5 мм, кислотостойкая нержавеющая сталь марки AISI 316L	-	22,73	
2	LAC-PZx20 L	Фиксатор прижимной LAC-PZx20, толщина 1,5 мм, кислотостойкая нержавеющая сталь марки AISI 316L	4 шт.	0,03	
	SK-BW2 933 8x30 L	Крепежный комплект SK-BW2 933 8x30 кислотостойкая нержавеющая сталь марки AISI 316L	4 шт.	0,026	
3	UTG 5/2 300-25 L	Треугольный профиль несущий UTG 5/2 300-25 кислотостойкая нержавеющая сталь марки AISI 316L	2 шт.	0,74	
4	PASP-O 33 200-20 L	Профильный кронштейн PASP-O 33 300-20, нагрузка 3,3 кН кислотостойкая нержавеющая сталь марки AISI 316L	1 шт.	0,84	
4*	PASP-O 33 300-20 L	Профильный кронштейн PASP-O 33 300-20, нагрузка 3,3 кН кислотостойкая нержавеющая сталь марки AISI 316L	1 шт.	0,74	
	SK-BW2 933 10x30 L	Крепежный комплект SK-BW2 933 10x30 кислотостойкая нержавеющая сталь марки AISI 316L	4 шт.	0,048	
5	PASP-U UK 50x50x80 L	Угловой кронштейн PASP-U UK 50x50x80, толщина 4,0 мм кислотостойкая нержавеющая сталь марки AISI 316L	2 шт.	0,24	
	SK-BW2 933 10x30 L	Крепежный комплект SK-BW2 933 10x30 кислотостойкая нержавеющая сталь марки AISI 316L	4 шт.	0,048	

Согласовано

Взам. инв. N°

Подп. и дата

Инв. N° подл.

Изм.	Кол.уч.	Лист	N°док.	Подп.	Дата
Разраб.		Юдинцев			09.24
Проверил		Вертелецкий			09.24
Нач. отд.		Воронков			09.24
Н. контр.		Плешкова			09.24

1965-2023-1.1,1.2,2.1.0-ЭП1-КНС

Терминал по перевалке минеральных удобрений в Морском торговом порту Усть-Луга

Кабеленесущие системы по кабельным трассам. Трасса от электропомещения № 1 в СРВ, трансбордере, тоннеле

Стадия	Лист	Листов
Р	47	

Узел № 41

МОРСТРОЙТЕХНОЛОГИЯ

Узел 42. Крепление кабельных конструкций к металлической балке шаг не более 1,5 м

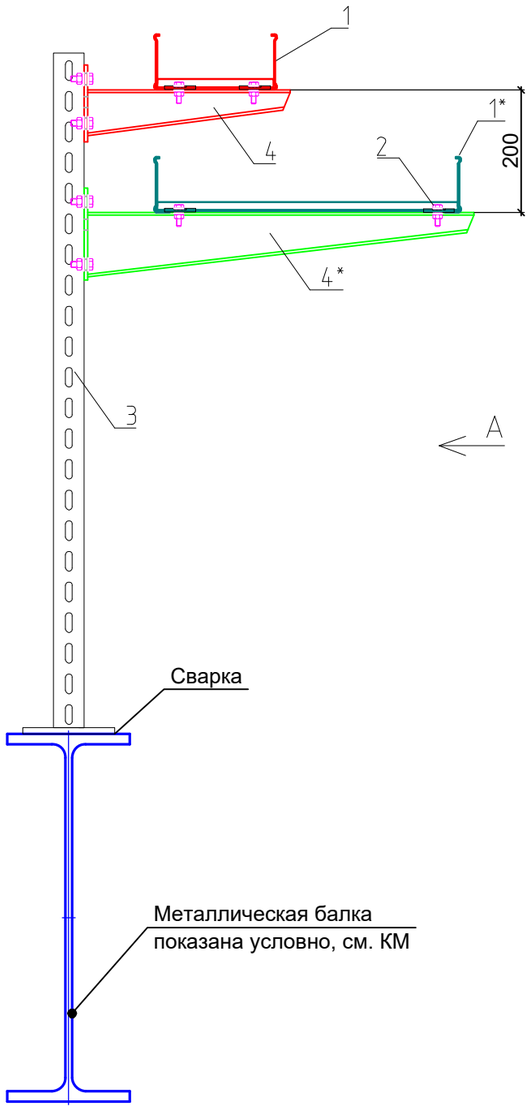

Вид А
(лотки условно не показаны)

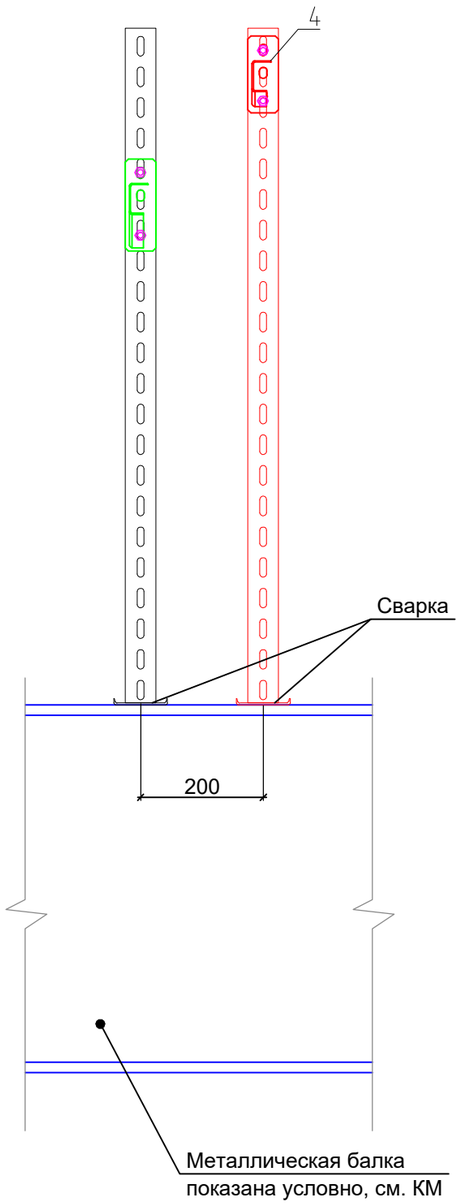

Поз.	Обозначение	Наименование	Кол.	Масса ед., кг	Приме-чание
		УЗЕЛ № 42			
1	LAC 200x90-15/6000 L	Лестничный лоток LAC 200x90-15/6000 , толщина 1,5 мм, кислотостойкая нержавеющая сталь марки AISI 316L	–	22,73	
1*	LAC 500x90-15/6000 L	Лестничный лоток LAC 500x90-15/6000, толщина 1,5 мм, кислотостойкая нержавеющая сталь марки AISI 316L	–	30,19	
2	LAC-PZx20 L	Фиксатор прижимной LAC-PZx20, толщина 1,5 мм, кислотостойкая нержавеющая сталь марки AISI 316L	4 шт.	0,03	
	SK-BW2 933 8x30 L	Крепежный комплект SK-BW2 933 8x30 кислотостойкая нержавеющая сталь марки AISI 316L	4 шт.	0,026	
3	PASP-U 50 K 1100-25 L	Профиль несущий подвесной U-образный PASP-U 50 K 1100-25, толщина 2,5 мм, кислотостойкая нержавеющая сталь марки AISI 316L	2 шт.	3,43	
4	PASP-O 33 300-20 L	Профильный кронштейн PASP-O 33 300-20, нагрузка 3,3 кН кислотостойкая нержавеющая сталь марки AISI 316L	1 шт.	0,74	
4*	PASP-O 33 600-20 L	Профильный кронштейн PASP-O 33 600-20, нагрузка 3,3 кН кислотостойкая нержавеющая сталь марки AISI 316L	1 шт.	1,43	
	SK-BW2 933 10x30 L	Крепежный комплект SK-BW2 933 10x30 кислотостойкая нержавеющая сталь марки AISI 316L	4 шт.	0,048	

Согласовано

Взам. инв. №

Подп. и дата

Инв. № подл.

Изм.	Кол.уч.	Лист	№док.	Подп.	Дата
Разраб.		Юдинцев			09.24
Проверил		Вертелецкий			09.24
Нач. отд.		Воронков			09.24
Н. контр.		Плешкова			09.24

1965-2023-1.1,1.2,2.1.0-ЭП1-КНС

Терминал по перевалке минеральных удобрений в Морском торговом порту Усть-Луга

Кабеленесущие системы по кабельным трассам. Трасса от электропомещения № 1 в СРВ, трансбордере, тоннеле

Стадия	Лист	Листов
Р	48	

Узел № 42

МОРСТРОЙТЕХНОЛОГИЯ

Узел 43. Крепление кабельных конструкций к металлической балке при спуске/подъеме шаг - 1,0 м

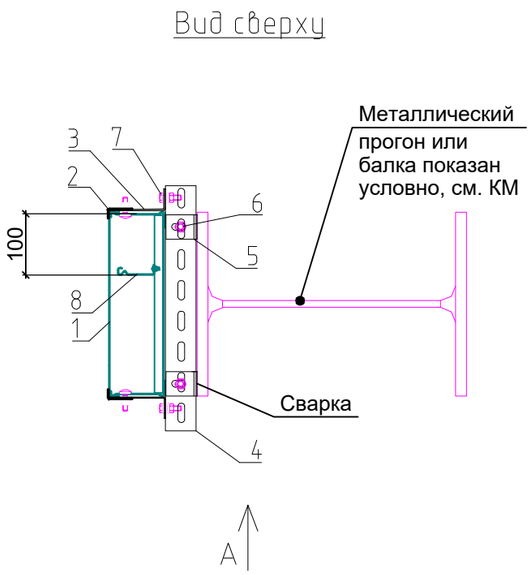

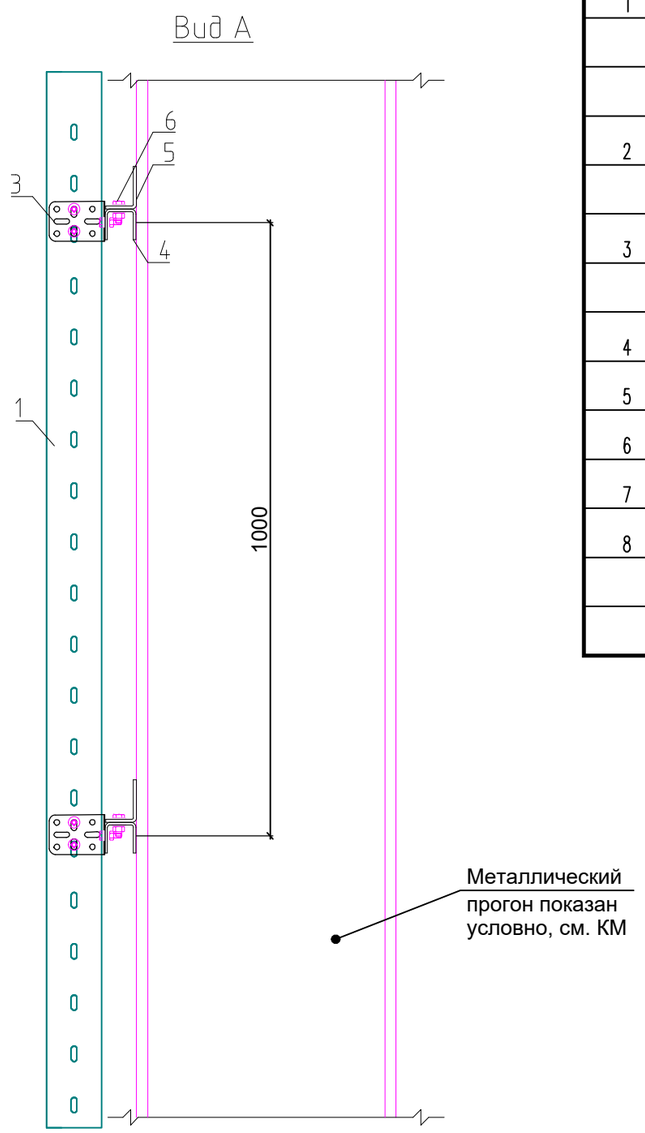

Поз.	Обозначение	Наименование	Кол.	Масса ед., кг	Приме-чание
		УЗЕЛ № 43			
1	LAC 300x90-15/6000 L	Лестничный лоток LAC 300x90-15/6000 , толщина 1,5 мм, кислотостойкая нержавеющая сталь марки AISI 316L	–	25,22	
	LAC-K 300-12/3000 L**	Крышка лотка LAC-K 300-12/3000, толщина 1,2 мм, кислотостойкая нержавеющая сталь марки AISI 316L	–	9,17	
	LAC-CTB 300-12/3000 L**	Донная накладка LAC-CTB 300-12/3000, толщина 1,2 мм, кислотостойкая нержавеющая сталь марки AISI 316L	–	8,17	
2	LAC-FXx15 L***	Фиксаторная пластина крышки универсальнад LAC-FXx15, толщина 1,5 мм, кислотостойкая нержавеющая сталь марки AISI 316L	2 шт.	0,02	кол. на 1 крепление
	SK-BW1 603 8x25 L	Крепежный комплект SK-BW1 603 8x25 кислотостойкая нержавеющая сталь марки AISI 316L	2 шт.	0,024	
3	LAC-LG VTH-20 L	Держатель LAC-LG VTH-20, толщина 2,0 мм, кислотостойкая нержавеющая сталь марки AISI 316L	2 шт.	0,1	
	SK-BW1 603 8x25 L	Крепежный комплект SK-BW1 603 8x25 кислотостойкая нержавеющая сталь марки AISI 316L	2 шт.	0,024	
4	PASP-U 50 400-25 L	Профиль несущий U-образный PASP-U 50 400-25, толщина 2,5 мм, кислотостойкая нержавеющая сталь марки AISI 316L	1 шт.	0,95	
5	PASP-U UK 70x50x40 L	Угловой кронштейн PASP-U UK 70x50x40, толщина 5,0 мм кислотостойкая нержавеющая сталь марки AISI 316L	2 шт.	0,16	
6	SK-BW2 933 10x30 L	Крепежный комплект SK-BW2 933 10x30 кислотостойкая нержавеющая сталь марки AISI 316L	2 шт.	0,048	
7	SK-BW2 933 8x30 L	Крепежный комплект SK-BW2 933 8x30 кислотостойкая нержавеющая сталь марки AISI 316L	2 шт.	0,026	
8	LAC-RL 90-12/6000 L	Разделитель лотковый LAC-RL 90-12/6000, толщина 1,2мм, кислотостойкая нержавеющая сталь марки AISI 316L	–	6,16	
	SK-BW1 603 6x16 L	Крепежный комплект SK-BW1 603 6x16 кислотостойкая нержавеющая сталь марки AISI 316L	–	0,011	

Примечание
* Габариты лестничного лотка и высоту спуска/подъема см. план трассы.
** Крышка лотка и донная накладка подбирается соответственно ширине лотка (при необходимости).
*** Фиксаторная пластина крышки универсальная LAC-FXx15 - 6 шт на крышку, для фиксации применяется крепежный комплект SK-BW1 603 8x25 по 1 шт. на фиксаторную пластину.

Согласовано

Взам. инв. N°

Подп. и дата

Инв. N° подп.

Изм.	Кол.уч.	Лист	N°док.	Подп.	Дата
Разраб.		Юдинцев			09.24
Проверил		Вертелецкий			09.24
Нач. отд.		Воронков			09.24
Н. контр.		Плешкова			09.24

1965-2023-1.1,1.2,2.1.0-ЭП1-КНС

Терминал по перевалке минеральных удобрений в Морском торговом порту Усть-Луга

Кабеленесущие системы по кабельным трассам. Трасса от электропомещения № 1 в СРВ, трансбордере, тоннеле

Стадия	Лист	Листов
Р	49	

Узел № 43

МОРСТРОЙТЕХНОЛОГИЯ

Узел 44. Крепление кабельных конструкций к металлическому прогону при спуске/подъеме шаг 1,0 м

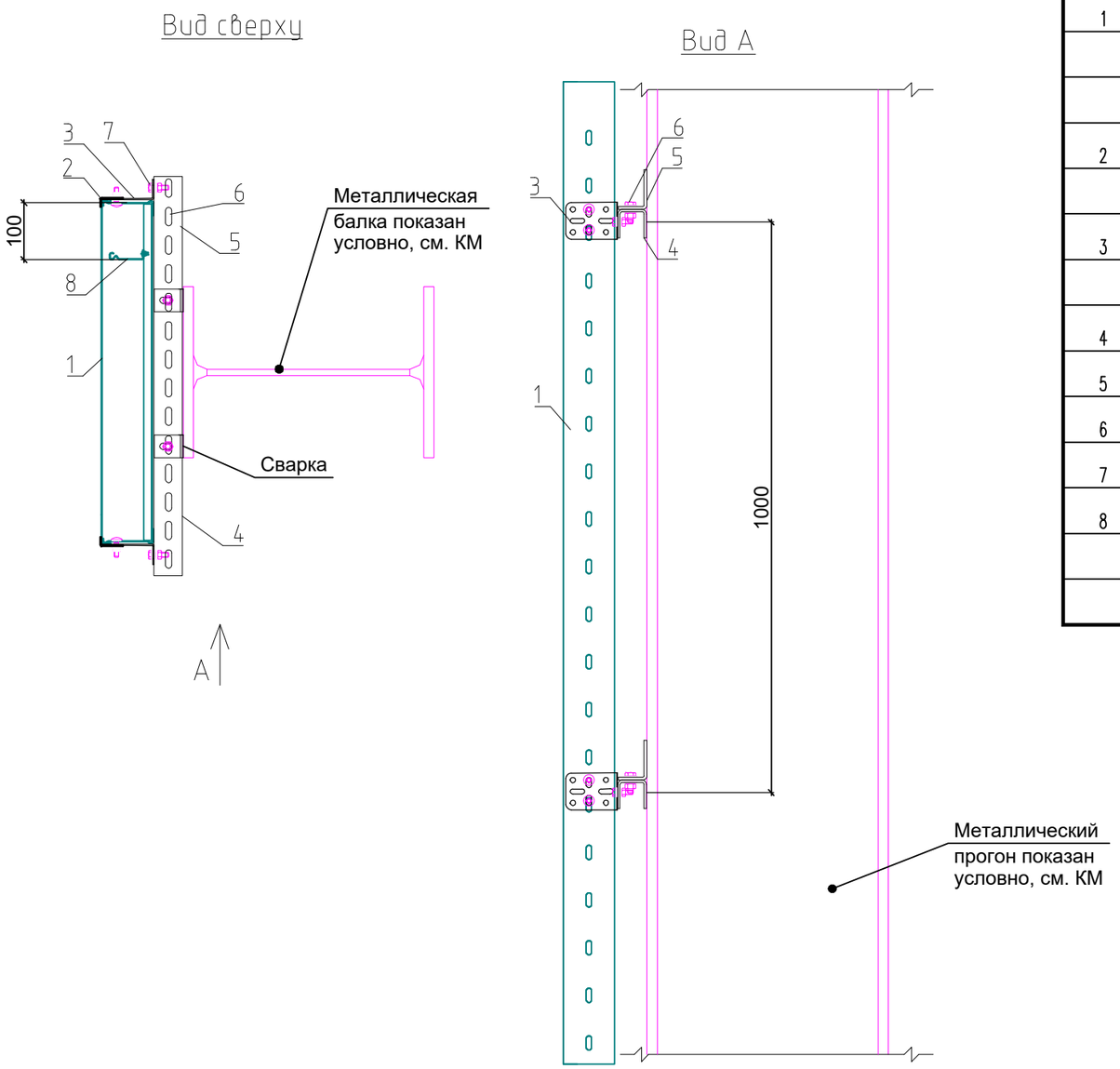

Поз.	Обозначение	Наименование	Кол.	Масса ед., кг	Приме-чание
		УЗЕЛ № 44			
1	LAC 600x90-15/6000 L	Лестничный лоток LAC 600x90-15/6000 , толщина 1,5 мм, кислотостойкая нержавеющая сталь марки AISI 316L	–	32,68	
	LAC-K 600-12/3000 L**	Крышка лотка LAC-K 600-12/3000, толщина 1,2 мм, кислотостойкая нержавеющая сталь марки AISI 316L	–	18,34	
	LAC-CTB 600-12/3000 L**	Донная накладка LAC-CTB 600-12/3000, толщина 1,2 мм, кислотостойкая нержавеющая сталь марки AISI 316L	–	16,34	
2	LAC-FXx15 L***	Фиксаторная пластина крышки универсальная LAC-FXx15, толщина 1,5 мм, кислотостойкая нержавеющая сталь марки AISI 316L	2 шт.	0,02	кол. на 1 крепление
	SK-BW1 603 8x25 L	Крепежный комплект SK-BW1 603 8x25 кислотостойкая нержавеющая сталь марки AISI 316L	2 шт.	0,024	
3	LAC-LG VTH-20 L	Держатель LAC-LG VTH-20, толщина 2,0 мм, кислотостойкая нержавеющая сталь марки AISI 316L	2 шт.	0,1	
	SK-BW1 603 8x25 L	Крепежный комплект SK-BW1 603 8x25 кислотостойкая нержавеющая сталь марки AISI 316L	2 шт.	0,024	
4	PASP-U 50 700-25 L	Профиль несущий U-образный PASP-U 50 700-25, толщина 2,5 мм, кислотостойкая нержавеющая сталь марки AISI 316L	1 шт.	1,66	
5	PASP-U UK 70x50x40 L	Угловой кронштейн PASP-U UK 70x50x40, толщина 5,0 мм кислотостойкая нержавеющая сталь марки AISI 316L	2 шт.	0,16	
6	SK-BW2 933 10x30 L	Крепежный комплект SK-BW2 933 10x30 кислотостойкая нержавеющая сталь марки AISI 316L	2 шт.	0,048	
7	SK-BW2 933 8x30 L	Крепежный комплект SK-BW2 933 8x30 кислотостойкая нержавеющая сталь марки AISI 316L	2 шт.	0,026	
8	LAC-RL 90-12/6000 L	Разделитель лотковый LAC-RL 90-12/6000, толщина 1,2мм, кислотостойкая нержавеющая сталь марки AISI 316L	–	6,16	
	SK-BW1 603 6x16 L	Крепежный комплект SK-BW1 603 6x16 кислотостойкая нержавеющая сталь марки AISI 316L	–	0,011	

Примечание
* Габариты лестничного лотка и высоту спуска/подъема см. план трассы.
** Крышка лотка и донная накладка подбирается соответственно ширине лотка (при необходимости).
*** Фиксаторная пластина крышки универсальная LAC-FXx15 - 6 шт на крышку, для фиксации применяется крепежный комплект SK-BW1 603 8x25 по 1 шт. на фиксаторную пластину.

Согласовано

Взам. инв. №

Подп. и дата

Инв. № подл.

Изм.	Кол.уч.	Лист	N°док.	Подп.	Дата
Разраб.		Юдинцев			09.24
Проверил		Вертелецкий			09.24
Нач. отд.		Воронков			09.24
Н. контр.		Плешкова			09.24

1965-2023-1.1,1.2,2.1.0-ЭП1-КНС

Терминал по перевалке минеральных удобрений в Морском торговом порту Усть-Луга

Кабеленесущие системы по кабельным трассам. Трасса от электропомещения № 1 в СРВ, трансбордере, тоннеле

Стадия	Лист	Листов
Р	50	

Узел № 44

МОРСТРОЙТЕХНОЛОГИЯ

Узел 45. Крепление кабельных конструкций к металлическому прогону шаг - 2,0 м

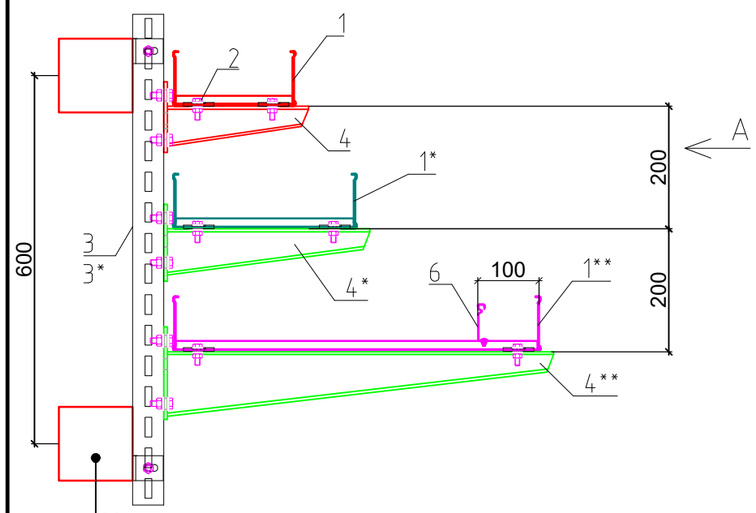

Вид А
(лотки условно не показаны)

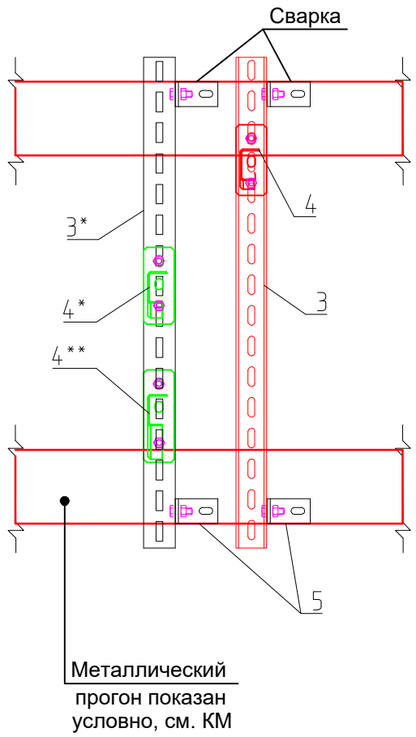

Поз.	Обозначение	Наименование	Кол.	Масса ед., кг	Приме-чание
		УЗЕЛ № 45			
1	LAC 200x90-15/6000 L	Лестничный лоток LAC 200x90-15/6000 , толщина 1,5 мм, кислотостойкая нержавеющая сталь марки AISI 316L	-	22,73	
1*	LAC 300x90-15/6000 L	Лестничный лоток LAC 300x90-15/6000, толщина 1,5 мм, кислотостойкая нержавеющая сталь марки AISI 316L	-	25,22	
1**	LAC 600x90-15/6000 L	Лестничный лоток LAC 600x90-15/6000, толщина 1,5 мм, кислотостойкая нержавеющая сталь марки AISI 316L	-	32,68	
2	LAC-PZx20 L	Фиксатор прижимной LAC-PZx20, толщина 1,5 мм, кислотостойкая нержавеющая сталь марки AISI 316L	6 шт.	0,03	
	SK-BW2 933 8x30 L	Крепежный комплект SK-BW2 933 8x30 кислотостойкая нержавеющая сталь марки AISI 316L	6 шт.	0,026	
3	PASP-U 50 800-25 L	Профиль несущий U-образный PASP-U 50 900-25, толщина 2,5 мм, кислотостойкая нержавеющая сталь марки AISI 316L	1 шт.	1,90	
3*	UTG 5/2 800-25 L	Треугольный профиль несущий UTG 5/2 800-25 кислотостойкая нержавеющая сталь марки AISI 316L	1 шт.	1,97	
4	PASP-O 33 200-20 L	Профильный кронштейн PASP-O 33 300-20, нагрузка 3,3 кН кислотостойкая нержавеющая сталь марки AISI 316L	1 шт.	0,84	
4*	PASP-O 33 300-20 L	Профильный кронштейн PASP-O 33 300-20, нагрузка 3,3 кН кислотостойкая нержавеющая сталь марки AISI 316L	1 шт.	0,74	
4**	PASP-O 33 600-20 L	Профильный кронштейн PASP-O 33 600-20, нагрузка 3,3 кН кислотостойкая нержавеющая сталь марки AISI 316L	1 шт.	1,43	
	SK-BW2 933 10x30 L	Крепежный комплект SK-BW2 933 10x30 кислотостойкая нержавеющая сталь марки AISI 316L	6 шт.	0,048	
5	PASP-U UK 70x50x40 L	Угловой кронштейн PASP-U UK 70x50x40, толщина 5,0 мм кислотостойкая нержавеющая сталь марки AISI 316L	4 шт.	0,16	
	SK-BW2 933 10x30 L	Крепежный комплект SK-BW2 933 10x30 кислотостойкая нержавеющая сталь марки AISI 316L	4 шт.	0,048	
6	LAC-RL 90-12/6000 L	Разделитель лотковый LAC-RL90-12/6000, толщина 1,2 мм, кислотостойкая нержавеющая сталь марки AISI 316L	-	6,16	
	SK-BW1 603 6x16 L	Крепежный комплект SK-BW1 603 6x16 кислотостойкая нержавеющая сталь марки AISI 316L	-	0,011	

Согласовано

Взам. инв. N°

Подп. и дата

Инв. N° подл.

Изм.	Кол.уч.	Лист	N°док.	Подп.	Дата	1965-2023-1.1,1.2,2.1.0-ЭП1-КНС			
						Терминал по перевалке минеральных удобрений в Морском торговом порту Усть-Луга			
Разраб.		Юдинцев			09.24	Кабеленесущие системы по кабельным трассам. Трасса от электропомещения № 1 в СРВ, трансбордере, тоннеле	Стадия	Лист	Листов
Проверил		Вертелецкий			09.24		Р	51	
Нач. отд.		Воронков			09.24				
Н. контр.		Плешкова			09.24	Узел № 45	МОРСТРОЙТЕХНОЛОГИЯ		

Узел 46. Крепление кабельных конструкций к металлическому прогону шаг - 2,0 м

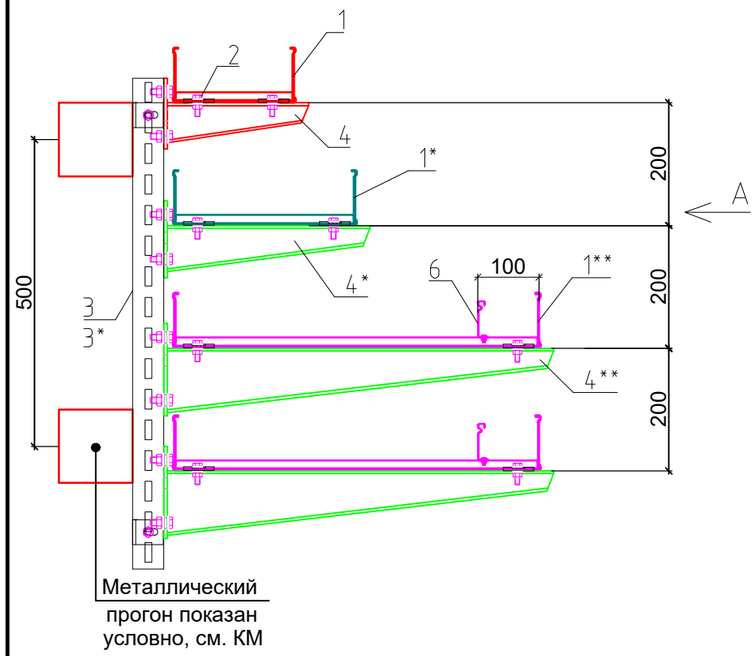

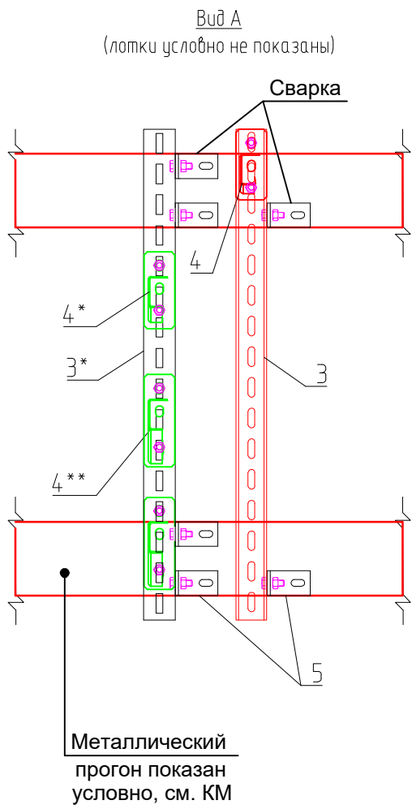

Поз.	Обозначение	Наименование	Кол.	Масса ед., кг	Приме-чание
		УЗЕЛ № 46			
1	LAC 200x90-15/6000 L	Лестничный лоток LAC 200x90-15/6000 , толщина 1,5 мм, кислотостойкая нержавеющая сталь марки AISI 316L	-	22,73	
1*	LAC 300x90-15/6000 L	Лестничный лоток LAC 300x90-15/6000, толщина 1,5 мм, кислотостойкая нержавеющая сталь марки AISI 316L	-	25,22	
1**	LAC 600x90-15/6000 L	Лестничный лоток LAC 600x90-15/6000, толщина 1,5 мм, кислотостойкая нержавеющая сталь марки AISI 316L	-	32,68	
2	LAC-PZx20 L	Фиксатор прижимной LAC-PZx20, толщина 1,5 мм, кислотостойкая нержавеющая сталь марки AISI 316L	8 шт.	0,03	
	SK-BW2 933 8x30 L	Крепежный комплект SK-BW2 933 8x30 кислотостойкая нержавеющая сталь марки AISI 316L	8 шт.	0,026	
3	PASP-U 50 800-25 L	Профиль несущий U-образный PASP-U 50 800-25, толщина 2,5 мм, кислотостойкая нержавеющая сталь марки AISI 316L	1 шт.	1,90	
3*	UTG 5/2 800-25 L	Треугольный профиль несущий UTG 5/2 800-25 кислотостойкая нержавеющая сталь марки AISI 316L	1 шт.	1,97	
4	PASP-O 33 200-20 L	Профильный кронштейн PASP-O 33 300-20, нагрузка 3,3 кН кислотостойкая нержавеющая сталь марки AISI 316L	1 шт.	0,84	
4*	PASP-O 33 300-20 L	Профильный кронштейн PASP-O 33 300-20, нагрузка 3,3 кН кислотостойкая нержавеющая сталь марки AISI 316L	1 шт.	0,74	
4**	PASP-O 33 600-20 L	Профильный кронштейн PASP-O 33 600-20, нагрузка 3,3 кН кислотостойкая нержавеющая сталь марки AISI 316L	2 шт.	1,43	
	SK-BW2 933 10x30 L	Крепежный комплект SK-BW2 933 10x30 кислотостойкая нержавеющая сталь марки AISI 316L	8 шт.	0,048	
5	PASP-U UK 70x50x40 L	Угловой кронштейн PASP-U UK 70x50x40, толщина 5,0 мм кислотостойкая нержавеющая сталь марки AISI 316L	6 шт.	0,16	
	SK-BW2 933 10x30 L	Крепежный комплект SK-BW2 933 10x30 кислотостойкая нержавеющая сталь марки AISI 316L	6 шт.	0,048	
6	LAC-RL 90-12/6000 L	Разделитель лотковый LAC-RL90-12/6000, толщина 1,2 мм, кислотостойкая нержавеющая сталь марки AISI 316L	-	6,16	
	SK-BW1 603 6x16 L	Крепежный комплект SK-BW1 603 6x16 кислотостойкая нержавеющая сталь марки AISI 316L	-	0,011	

Согласовано

Взам. инв. N°

Подп. и дата

Инв. N° подл.

Изм.	Кол.уч.	Лист	N°док.	Подп.	Дата
Разраб.		Юдинцев			09.24
Проверил		Вертелецкий			09.24
Нач. отд.		Воронков			09.24
Н. контр.		Плешкова			09.24

1965-2023-1.1,1.2,2.1.0-ЭП1-КНС

Терминал по перевалке минеральных удобрений в Морском торговом порту Усть-Луга

Кабеленесущие системы по кабельным трассам. Трасса от электропомещения № 1 в СРВ, трансбордере, тоннеле

Стадия	Лист	Листов
Р	52	

Узел № 46

МОРСТРОЙТЕХНОЛОГИЯ

Узел 47. Крепление кабельных конструкций по вертикальному опуску

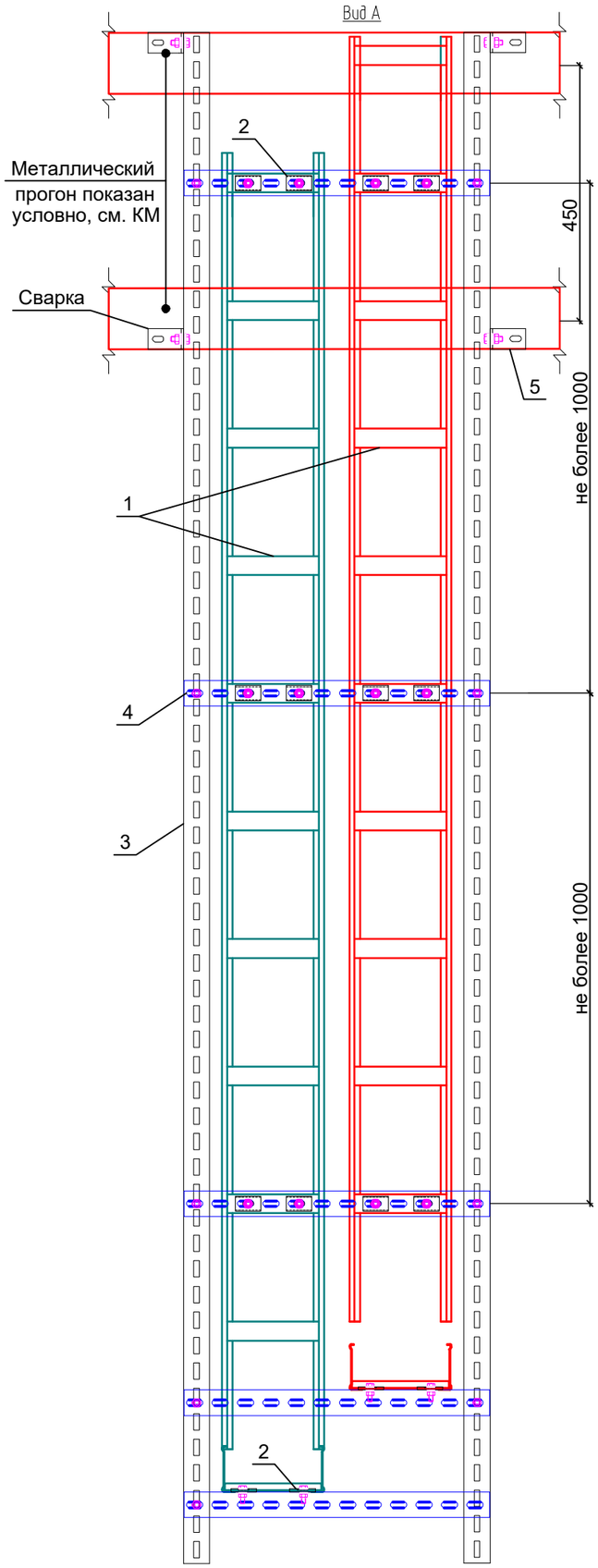

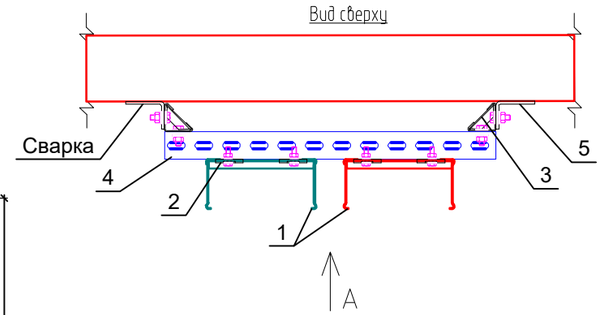

Поз.	Обозначение	Наименование	Кол.	Масса ед., кг	Приме-чание
		УЗЕЛ № 47			
1	LAC 200x90-15/6000 L	Лестничный лоток LAC 200x90-15/6000 , толщина 1,5 мм, кислотостойкая нержавеющая сталь марки AISI 316L	-	22,73	
2	LAC-PZx20 L	Фиксатор прижимной LAC-PZx20, толщина 1,5 мм, кислотостойкая нержавеющая сталь марки AISI 316L	16 шт.	0,03	
	SK-BW2 933 8x30 L	Крепежный комплект SK-BW2 933 8x30 кислотостойкая нержавеющая сталь марки AISI 316L	16 шт.	0,026	
3	UTG 5/2 3000-25 L	Треугольный профиль несущий UTG 5/2 3000-25 кислотостойкая нержавеющая сталь марки AISI 316L	2 шт.	7,39	
4	PASP-U 50 600-25 L	Профиль несущий U-образный PASP-U 50 600-25, толщина 2,5 мм, кислотостойкая нержавеющая сталь марки AISI 316L	5 шт.	1,43	
	SK-BW2 933 10x30 L	Крепежный комплект SK-BW2 933 10x30 кислотостойкая нержавеющая сталь марки AISI 316L	10 шт.	0,048	
5	PASP-U UK 70x50x40 L	Угловой кронштейн PASP-U UK 70x50x40, толщина 5,0 мм кислотостойкая нержавеющая сталь марки AISI 316L	4 шт.	0,16	
	SK-BW2 933 10x30 L	Крепежный комплект SK-BW2 933 10x30 кислотостойкая нержавеющая сталь марки AISI 316L	4 шт.	0,048	

Согласовано

Взам. инв. N°

Подп. и дата

Инв. N° подл.

Изм.	Кол.уч.	Лист	N°док.	Подп.	Дата
Разраб.		Юдинцев			09.24
Проверил		Вертелецкий			09.24
Нач. отд.		Воронков			09.24
Н. контр.		Плешкова			09.24

1965-2023-1.1,1.2,2.1.0-ЭП1-КНС

Терминал по перевалке минеральных удобрений в Морском торговом порту Усть-Луга

Кабеленесущие системы по кабельным трассам. Трасса от электропомещения № 1 в СРВ, трансбордере, тоннеле

Стадия	Лист	Листов
Р	53	

Узел № 47

МОРСТРОЙТЕХНОЛОГИЯ

л. 7÷58_1965-2023-1.1,1.2,2.1.0-ЭП1-КНС_Узлы.dwg

Формат А3

Узел 48. Крепление кабельных конструкций

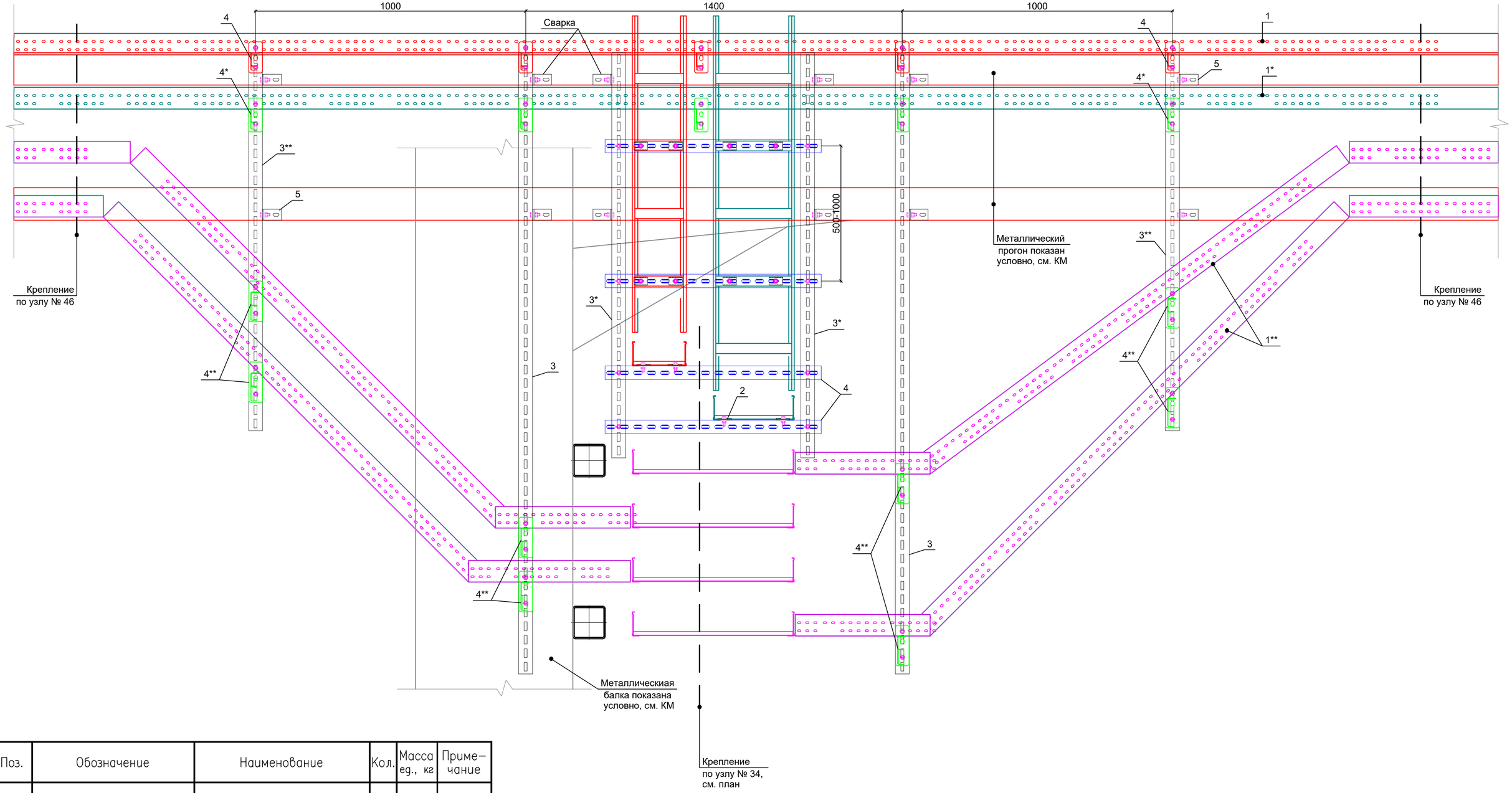

Поз.	Обозначение	Наименование	Кол.	Масса ед., кг	Приме-чание
		УЗЕЛ № 48			
1	LAC 200x90-15/6000 L	Лестничный лоток LAC 200x90-15/6000 , толщина 1,5 мм, кислотостойкая нержавеющая сталь марки AISI 316L	–	22,73	
1*	LAC 300x90-15/6000 L	Лестничный лоток LAC 300x90-15/6000, толщина 1,5 мм, кислотостойкая нержавеющая сталь марки AISI 316L	–	25,22	
1**	LAC 600x90-15/6000 L	Лестничный лоток LAC 600x90-15/6000, толщина 1,5 мм, кислотостойкая нержавеющая сталь марки AISI 316L	–	32,68	
2	LAC-PZx20 L	Фиксатор прижимной LAC-PZx20, толщина 1,5 мм, кислотостойкая нержавеющая сталь марки AISI 316L	28 шт.	0,03	
	SK-BW2 933 8x30 L	Крепежный комплект SK-BW2 933 8x30 кислотостойкая нержавеющая сталь марки AISI 316L	28 шт.	0,026	
3	UTG 5/2 2300-25 L	Треугольный профиль несущий UTG 5/2 2300-25 кислотостойкая нержавеющая сталь марки AISI 316L	2 шт.	5,67	
3*	UTG 5/2 1500-25 L	Треугольный профиль несущий UTG 5/2 1500-25 кислотостойкая нержавеющая сталь марки AISI 316L	2 шт.	3,70	
3**	UTG 5/2 1400-25 L	Треугольный профиль несущий UTG 5/2 1400-25 кислотостойкая нержавеющая сталь марки AISI 316L	2 шт.	3,45	
4	PASP-U 50 800-25 L	Профиль несущий U-образный PASP-U 50 800-25, толщина 2,5 мм, кислотостойкая нержавеющая сталь марки AISI 316L	4 шт.	1,91	
	SK-BW2 933 10x30 L	Крепежный комплект SK-BW2 933 10x30 кислотостойкая нержавеющая сталь марки AISI 316L	8 шт.	0,048	
4	PASP-O 33 300-20 L	Профильный кронштейн PASP-O 33 300-20, нагрузка 3,3 кН кислотостойкая нержавеющая сталь марки AISI 316L	5 шт.	0,74	
4*	PASP-O 33 400-20 L	Профильный кронштейн PASP-O 33 400-20, нагрузка 3,3 кН кислотостойкая нержавеющая сталь марки AISI 316L	5 шт.	0,98	
4**	PASP-O 33 600-20 L	Профильный кронштейн PASP-O 33 600-20, нагрузка 3,3 кН кислотостойкая нержавеющая сталь марки AISI 316L	8 шт.	1,43	

Поз.	Обозначение	Наименование	Кол.	Масса ед., кг	Приме-чание
	SK-BW2 933 10x30 L	Крепежный комплект SK-BW2 933 10x30 кислотостойкая нержавеющая сталь марки AISI 316L	36 шт.	0,048	
5	PASP-U UK 70x50x40 L	Угловой кронштейн PASP-U UK 70x50x40, толщина 5,0 мм кислотостойкая нержавеющая сталь марки AISI 316L	12 шт.	0,16	
	SK-BW2 933 10x30 L	Крепежный комплект SK-BW2 933 10x30 кислотостойкая нержавеющая сталь марки AISI 316L	12 шт.	0,048	
6	LAC-RL 90-12/6000 L	Разделитель лоткового LAC-RL90-12/6000, толщина 1,2 мм, кислотостойкая нержавеющая сталь марки AISI 316L	–	6,16	
	SK-BW1 603 6x16 L	Крепежный комплект SK-BW1 603 6x16 кислотостойкая нержавеющая сталь марки AISI 316L	–	0,011	

Согласовано

Взам. инв. №

Подп. и дата

Инв. № подл.

Изм.	Кол.уч.	Лист	№док.	Подп.	Дата
Разраб.		Юдинцев			09.24
Проверил		Вертелецкий			09.24
Нач. отд.		Воронков			09.24
Н. контр.		Плешкова			09.24

1965-2023-1.1,1.2,2.1.0-ЭП1-КНС

Терминал по перевалке минеральных удобрений в Морском торговом порту Усть-Луга

Кабеленесущие системы по кабельным трассам. Трасса от электропомещения № 1 в СРВ, трансбордере, тоннеле

Стадия	Лист	Листов
Р	54	

Узел № 48

МОРСТРОЙТЕХНОЛОГИЯ

л. 7+58_1965-2023-1.1,1.2,2.1.0-ЭП1-КНС_Узлы.dwg Формат А2

Поз.	Обозначение	Наименование	Кол.	Масса ед., кг	Приме-чание
		УЗЕЛ № 49			
1	LAC 600x90-15/6000 L	Лестничный лоток LAC 600x90-15/6000, толщина 1,5 мм, кислотостойкая нержавеющая сталь марки AISI 316L	–	32,68	
	LAC-K 600-12/3000 L	Крышка лотка LAC-K 600-12/3000, толщина 1,2 мм, кислотостойкая нержавеющая сталь марки AISI 316L	–	18,34	
2	LAC-PZx20 L	Фиксатор прижимной LAC-PZx20, толщина 1,5 мм, кислотостойкая нержавеющая сталь марки AISI 316L	4 шт.	0,03	
	SK-BW2 933 8x30 L	Крепежный комплект SK-BW2 933 8x30 кислотостойкая нержавеющая сталь марки AISI 316L	4 шт.	0,026	
3	UTG 5/2 500-25 L	Треугольный профиль несущий UTG 5/2 500-25 кислотостойкая нержавеющая сталь марки AISI 316L	1 шт.	1,23	
4	PASP-O 33 600-20 L	Профильный кронштейн PASP-O 33 600-20, нагрузка 3,3 кН кислотостойкая нержавеющая сталь марки AISI 316L	2 шт.	1,43	
	SK-BW2 933 10x30 L	Крепежный комплект SK-BW2 933 10x30 кислотостойкая нержавеющая сталь марки AISI 316L	4 шт.	0,048	
5	PASP-U UK 70x50x40 L	Угловой кронштейн PASP-U UK 70x50x40, толщина 5,0 мм кислотостойкая нержавеющая сталь марки AISI 316L	2 шт.	0,16	
	SK-BW2 933 10x30 L	Крепежный комплект SK-BW2 933 10x30 кислотостойкая нержавеющая сталь марки AISI 316L	2 шт.	0,048	
6	LAC-RL 90-12/6000 L	Разделитель лотковый LAC-RL90-12/6000, толщина 1,2 мм, кислотостойкая нержавеющая сталь марки AISI 316L	–	6,16	
	SK-BW1 603 6x16 L	Крепежный комплект SK-BW1 603 6x16 кислотостойкая нержавеющая сталь марки AISI 316L	–	0,011	

Узел 49. Крепление кабельных конструкций к металлическому прогону шаг - 2,0 м

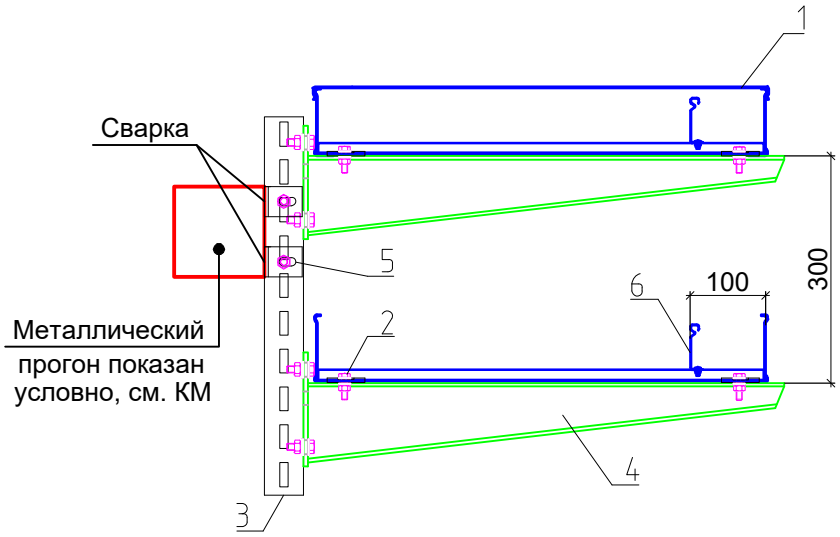

Согласовано

Взам. инв. N°

Подп. и дата

Инв. N° подл.

Изм.	Кол.уч.	Лист	N°док.	Подп.	Дата
Разраб.		Юдинцев			09.24
Проверил		Вертелецкий			09.24
Нач. отд.		Воронков			09.24
Н. контр.		Плешкова			09.24

1965-2023-1.1,1.2,2.1.0-ЭП1-КНС

Терминал по перевалке минеральных удобрений в Морском торговом порту Усть-Луга

Кабеленесущие системы по кабельным трассам. Трасса от электропомещения № 1 в СРВ, трансбордере, тоннеле

Стадия	Лист	Листов
Р	55	

Узел № 49

МОРСТРОЙТЕХНОЛОГИЯ

Узел 50. Крепление кабельных конструкций к металлическому прогону при спуске шаг - 1,0 м

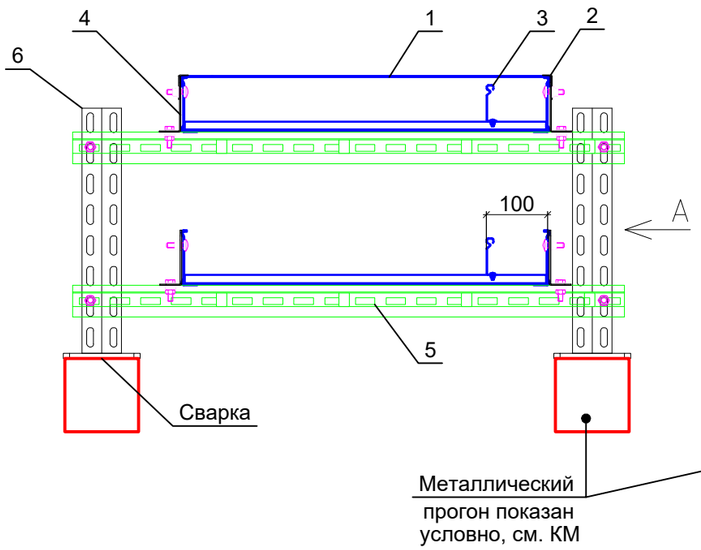

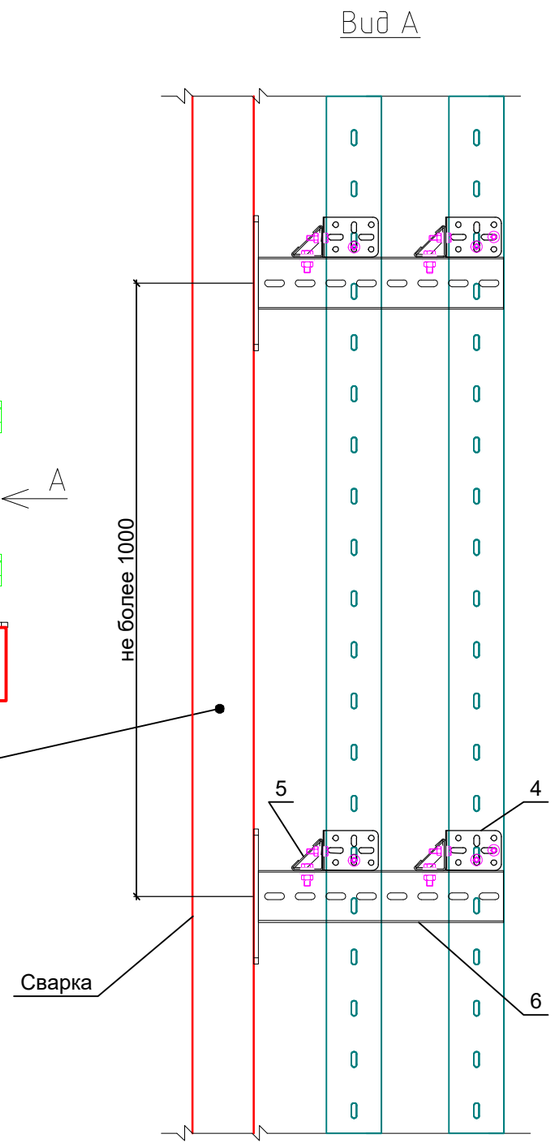

Поз.	Обозначение	Наименование	Кол.	Масса ед., кг	Приме-чание
		УЗЕЛ № 50			
1	LAC 600x90-15/6000 L	Лестничный лоток LAC 600x90-15/6000, толщина 1,5 мм, кислотостойкая нержавеющая сталь марки AISI 316L	-	32,68	
	LAC-K 600-12/3000 L	Крышка лотка LAC-K 600-12/3000, толщина 1,2 мм, кислотостойкая нержавеющая сталь марки AISI 316L	-	18,34	
2	LAC-FXx15 L	Фиксаторная пластина крышки универсальная LAC-FXx15 , толщина 1,5 мм, кислотостойкая нержавеющая сталь марки AISI 316L	2 шт.	0,02	
	SK-BW1 603 8x25 L	Крепежный комплект SK-BW1 603 8x25 кислотостойкая нержавеющая сталь марки AISI 316L	4 шт.	0,024	
3	LAC-RL 90-12/6000 L	Разделитель лотковый LAC-RL 90-12/6000, толщина 1,2мм, кислотостойкая нержавеющая сталь марки AISI 316L	-	6,16	
	SK-BW1 603 6x16 L	Крепежный комплект SK-BW1 603 6x16 кислотостойкая нержавеющая сталь марки AISI 316L	-	0,011	
4	LAC-LG VTH-20 L	Держатель LAC-LG VTH-20, толщина 2,0 мм, кислотостойкая нержавеющая сталь марки AISI 316L	4 шт.	0,1	кол. на 1 крепление
	SK-BW2 933 8x30 L	Крепежный комплект SK-BW2 933 8x30 кислотостойкая нержавеющая сталь марки AISI 316L	4 шт.	0,026	
5	UTG 5/2 900-25 L	Треугольный профиль несущий UTG 5/2 900-25 кислотостойкая нержавеющая сталь марки AISI 316L	2 шт.	2,18	
	SK-BW2 933 10x30 L	Крепежный комплект SK-BW2 933 10x30 кислотостойкая нержавеющая сталь марки AISI 316L	4 шт.	0,048	
6	PASP-U 85D K 400-30 L	Профиль несущий двойной подвесной U-образный PASP-U 85D K 400-30 кислотостойкая нержавеющая сталь марки AISI 316L	2 шт.	3,1	

Согласовано

Взам. инв. N°

Подп. и дата

Инв. N° подл.

Изм.	Кол.уч.	Лист	N°док.	Подп.	Дата
Разраб.		Юдинцев			09.24
Проверил		Вертелецкий			09.24
Нач. отд.		Воронков			09.24
Н. контр.		Плешкова			09.24

1965-2023-1.1,1.2,2.1.0-ЭП1-КНС

Терминал по перевалке минеральных удобрений в Морском торговом порту Усть-Луга

Кабеленесущие системы по кабельным трассам. Трасса от электропомещения № 1 в СРВ, трансбордере, тоннеле

Стадия	Лист	Листов
Р	56	

Узел № 50

МОРСТРОЙТЕХНОЛОГИЯ

Поз.	Обозначение	Наименование	Кол.	Масса ед., кг	Приме-чание
		УЗЕЛ № 51			
1	LAC 600x90-15/6000 L	Лестничный лоток LAC 600x90-15/6000, толщина 1,5 мм, кислотостойкая нержавеющая сталь марки AISI 316L	–	32,68	
2	LAC-PZx20 L	Фиксатор прижимной LAC-PZx20, толщина 1,5 мм, кислотостойкая нержавеющая сталь марки AISI 316L	2 шт.	0,03	
	SK-BW2 933 8x30 L	Крепежный комплект SK-BW2 933 8x30 кислотостойкая нержавеющая сталь марки AISI 316L	2 шт.	0,026	
3	LAC-RL 90-12/6000 L	Разделитель лотковый LAC-RL 90-12/6000,толщина 1,2 мм, кислотостойкая нержавеющая сталь марки AISI 316L	–	6,16	
	SK-BW1 603 6x16 L	Крепежный комплект SK-BW1 603 6x16 кислотостойкая нержавеющая сталь марки AISI 316L	–	0,011	
4	UTG 5/2 600-25 L	Треугольный профиль несущий UTG 5/2 600-25 кислотостойкая нержавеющая сталь марки AISI 316L	1 шт.	1,45	
5	UTG 5 SBx60 L	Болтовой кронштейн UTG 5 SBx60, толщина 6,0 мм, кислотостойкая нержавеющая сталь марки AISI 316L	1 шт.	1,36	
	SK-BW2 933 10x30 L	Крепежный комплект SK-BW2 933 10x30 кислотостойкая нержавеющая сталь марки AISI 316L	4 шт.	0,048	
6	PASP-O 33 600-20 L	Профильный кронштейн PASP-O 33 600-20, нагрузка 3,3 кН кислотостойкая нержавеющая сталь марки AISI 316L	1 шт.	1,43	
	SK-BW2 933 10x30 L	Крепежный комплект SK-BW2 933 10x30 кислотостойкая нержавеющая сталь марки AISI 316L	2 шт.	0,048	

Узел 51. Крепление кабельных конструкций к металлическим строительным конструкциям шаг - 1,5 м

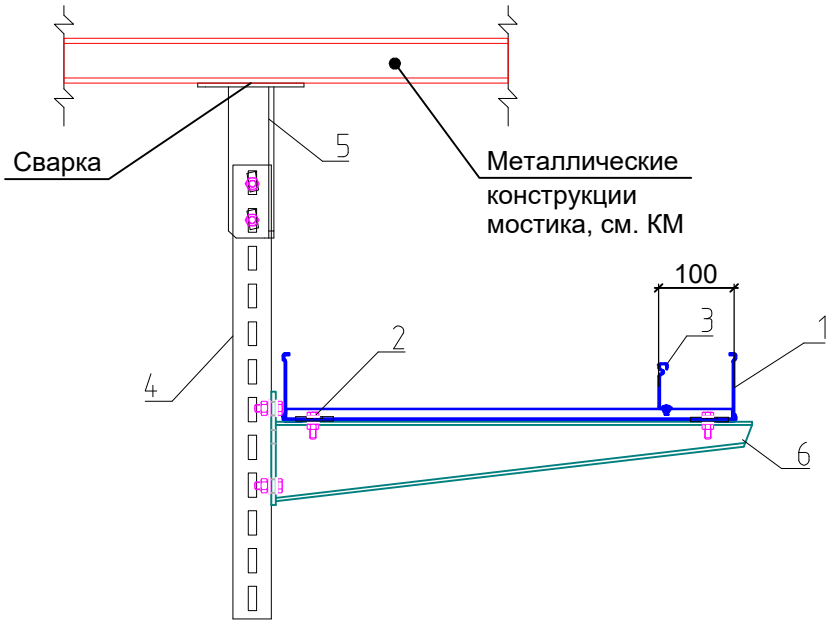

Согласовано

Взам. инв. N°

Подп. и дата

Инв. N° подл.

Изм.	Кол.уч.	Лист	N°док.	Подп.	Дата
Разраб.		Юдинцев			09.24
Проверил		Вертелецкий			09.24
Нач. отд.		Воронков			09.24
Н. контр.		Плешкова			09.24

1965-2023-1.1,1.2,2.1.0-ЭП1-КНС

Терминал по перевалке минеральных удобрений в Морском торговом порту Усть-Луга

Кабеленесущие системы по кабельным трассам. Трасса от электропомещения № 1 в СРВ, трансбордере, тоннеле

Стадия	Лист	Листов
Р	57	

Узел № 51

МОРСТРОЙТЕХНОЛОГИЯ

Поз.	Обозначение	Наименование	Кол.	Масса ед., кг	Приме-чание
		УЗЕЛ № 31			
1*	LAC 600x90-15/6000 L	Лестничный лоток LAC 600x90-15/6000, толщина 1,5 мм, кислотостойкая нержавеющая сталь марки AISI 316L	–	32,68	
1	LAC 300x90-15/6000 L	Лестничный лоток LAC 300x90-15/6000 , толщина 1,5 мм, кислотостойкая нержавеющая сталь марки AISI 316L	–	25,22	
2	LAC-PZx20 L	Фиксатор прижимной LAC-PZx20, толщина 1,5 мм, кислотостойкая нержавеющая сталь марки AISI 316L	4 шт.	0,03	
	SK-BW2 933 8x30 L	Крепежный комплект SK-BW2 933 8x30 кислотостойкая нержавеющая сталь марки AISI 316L	4 шт.	0,026	
3	UTG 5/2 800-25 L	Треугольный профиль несущий UTG 5/2 800-25 кислотостойкая нержавеющая сталь марки AISI 316L	2 шт.	1,96	
4	PASP-O 33 300-20 L	Профильный кронштейн PASP-O 33 300-20, нагрузка 3,3 кН кислотостойкая нержавеющая сталь марки AISI 316L	1 шт.	0,74	
4*	PASP-O 33 600-20 L	Профильный кронштейн PASP-O 33 600-20, нагрузка 3,3 кН кислотостойкая нержавеющая сталь марки AISI 316L	1 шт.	1,43	
	SK-BW2 933 10x30 L	Крепежный комплект SK-BW2 933 10x30 кислотостойкая нержавеющая сталь марки AISI 316L	4 шт.	0,048	
5	PASP-U UK 70x50x40 L	Угловой кронштейн PASP-U UK 70x50x40, толщина 5,0 мм кислотостойкая нержавеющая сталь марки AISI 316L	4 шт.	0,16	
	SK-BW2 933 10x30 L	Крепежный комплект SK-BW2 933 10x30 кислотостойкая нержавеющая сталь марки AISI 316L	4 шт.	0,048	

Узел 31. Крепление кабельных конструкций к металлическому прогону шаг - 2,0 м

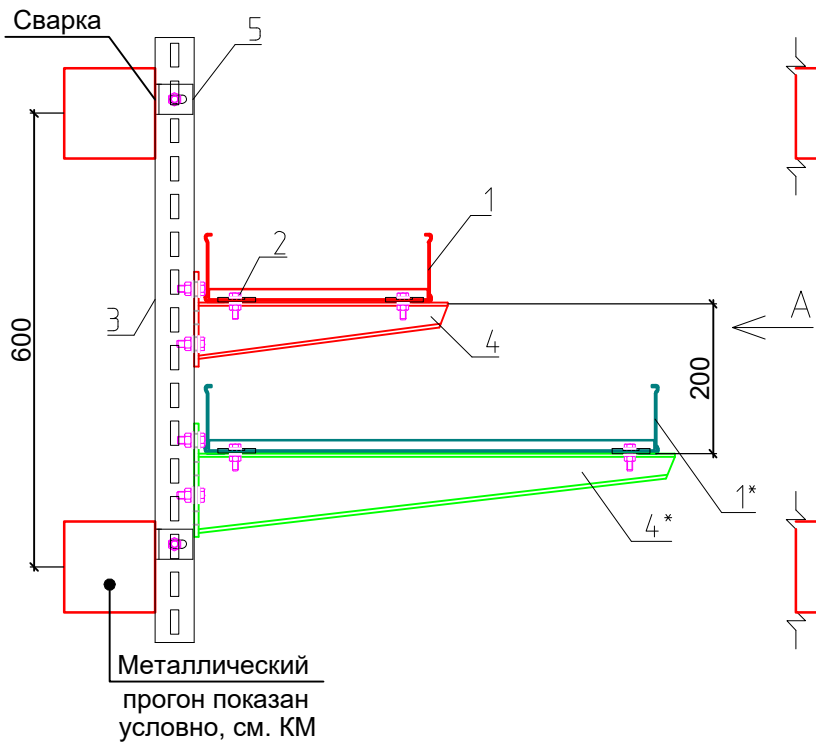

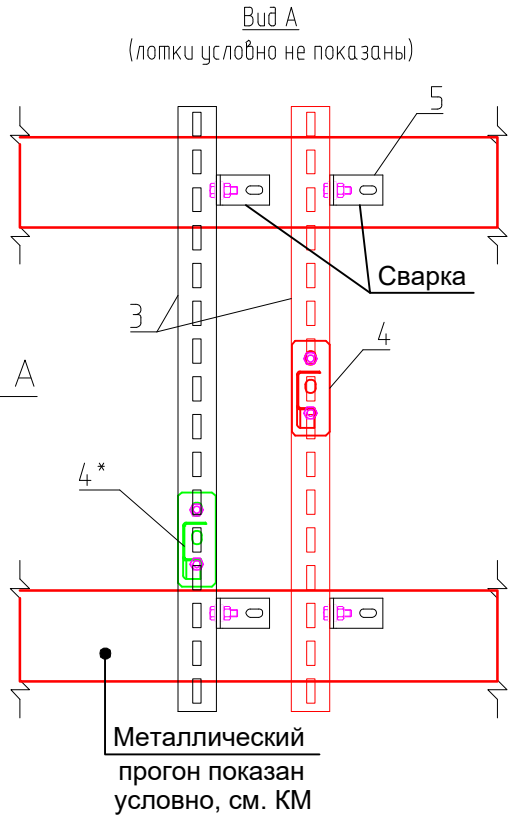

Согласовано

Взам. инв. N°

Подп. и дата

Инв. N° подл.

Изм.	Кол.уч.	Лист	N°док.	Подп.	Дата
Разраб.		Юдинцев			09.24
Проверил		Вертелецкий			09.24
Нач. отд.		Воронков			09.24
Н. контр.		Плешкова			09.24

1965-2023-1.1,1.2,2.1.0-ЭП1-КНС

Терминал по перевалке минеральных удобрений в Морском торговом порту Усть-Луга

Кабеленесущие системы по кабельным трассам. Трасса от электропомещения № 1 в СРВ, трансбордере, тоннеле

Стадия	Лист	Листов
Р	58	

Узел № 52

МОРСТРОЙТЕХНОЛОГИЯ

Позиция	Наименование и техническая характеристика	Тип, марка, обозначение документа, опросного листа	Код оборудования, изделия, материала	Завод-изготовитель	Единица измерения	Количество	Масса единицы, кг	Примечание
1	2	3	4	5	6	7	8	9
	1. Кабеленесущие изделия и материалы (КНС)							
1.1	Лестничный лоток с высотой борта 90 мм, ширина 200 мм, толщина	LAC 200x90-15/6000	LAC 200x90-15/6000 L	ООО «Технопарк»	шт.	164	22,73	
	1,5 мм, длина 6000 мм, изменяющееся направление перфорации планок	ТУ 27.33.13-001-05726026-2020						
	с шагом 300 мм, С-образный профиль кромки для защиты изоляции							
	кабеля и защелкивания крышки, ширина планки не менее 82 мм,							
	допустимая нагрузка на лоток 2,5 кН/м, при расстоянии между опорами							
	2 метра, кислотостойкая нержавеющая сталь марки AISI 316L							
1.2	Крышка лотка, ширина 200 мм, толщина 1,2 мм, длина 3000 мм,	LAC-K 200-12/3000	LAC-K 200-12/3000 L	ООО «Технопарк»	шт.	3	6,96	
	кислотостойкая нержавеющая сталь марки AISI 316L	ТУ 27.33.13-001-05726026-2020						
1.3	Донная накладка, ширина 200 мм, толщина 1,2 мм, длина 3000 мм,	LAC-CTB 200-12/3000	LAC-CTB 200-12/3000 L	ООО «Технопарк»	шт.	3	5,08	
	кислотостойкая нержавеющая сталь марки AISI 316L	ТУ 27.33.13-001-05726026-2020						
1.4	Лестничный лоток с высотой борта 90 мм, ширина 300 мм, толщина	LAC 300x90-15/6000	LAC 300x90-15/6000 L	ООО «Технопарк»	шт.	108	25,22	
	1,5 мм, длина 6000 мм, изменяющееся направление перфорации планок	ТУ 27.33.13-001-05726026-2020						
	с шагом 300 мм, С-образный профиль кромки для защиты изоляции							
	кабеля и защелкивания крышки, ширина планки не менее 82 мм,							
	допустимая нагрузка на лоток 2,5 кН/м, при расстоянии между опорами							
	2 метра, кислотостойкая нержавеющая сталь марки AISI 316L							
1.5	Крышка лотка, ширина 300 мм, толщина 1,2 мм, длина 3000 мм,	LAC-K 300-12/3000	LAC-K 300-12/3000 L	ООО «Технопарк»	шт.	13	9,78	
	кислотостойкая нержавеющая сталь марки AISI 316L	ТУ 27.33.13-001-05726026-2020						
1.6	Донная накладка, ширина 300 мм, толщина 1,2 мм, длина 3000 мм,	LAC-CTB 300-12/3000	LAC-CTB 300-12/3000 L	ООО «Технопарк»	шт.	9	7,89	
	кислотостойкая нержавеющая сталь марки AISI 316L	ТУ 27.33.13-001-05726026-2020						
1.7	Лестничный лоток с высотой борта 90 мм, ширина 500 мм, толщина	LAC 500x90-15/6000	LAC 500x90-15/6000 L	ООО «Технопарк»	шт.	64	30,19	
	1,5 мм, длина 6000 мм, изменяющееся направление перфорации планок	ТУ 27.33.13-001-05726026-2020						
	с шагом 300 мм, С-образный профиль кромки для защиты изоляции							

Взам. инв. №

Подпись и дата

Инв. № подл.

Изм.	Кол.уч	Лист	№док.	Подп.	Дата
Разраб.		Юдинцев			09.24
Проверил		Вертелецкий			09.24
Нач. отд.		Воронков			09.24
Н.контр.		Плешкова			09.24
ГИП		Богун			09.24

1965-2023-1.1,1.2,2.1.0-ЭП1-КНС.СО

Терминал по перевалке минеральных удобрений в Морском торговом порту Усть-Луга

Кабеленесущие системы по кабельным трассам. Трасса от электропомещения № 1 в СРВ, трансбордере, тоннеле

Стадия	Лист	Листов
Р	1	11

Спецификация оборудования и материалов

МОРСТРОЙТЕХНОЛОГИЯ

Позиция	Наименование и техническая характеристика	Тип, марка, обозначение документа, опросного листа	Код оборудования, изделия, материала	Завод-изготовитель	Единица измерения	Количество	Масса единицы, кг	Примечание
1	2	3	4	5	6	7	8	9
	кабеля и защелкивания крышки, ширина планки не менее 82 мм,							
	допустимая нагрузка на лоток 2,5 кН/м, при расстоянии между опорами							
	2 метра, кислотостойкая нержавеющая сталь марки AISI 316L							
1.8	Крышка лотка, ширина 500 мм, толщина 1,2 мм, длина 3000 мм,	LAC-K 500-12/3000	LAC-K 500-12/3000 L	ООО «Технопарк»	шт.	2	15,53	
	кислотостойкая нержавеющая сталь марки AISI 316L	ТУ 27.33.13-001-05726026-2020						
1.9	Донная накладка, ширина 500 мм, толщина 1,2 мм, длина 3000 мм,	LAC-CTB 500-12/3000	LAC-CTB 500-12/3000 L	ООО «Технопарк»	шт.	2	13,52	
	кислотостойкая нержавеющая сталь марки AISI 316L	ТУ 27.33.13-001-05726026-2020						
1.10	Лестничный лоток с высотой борта 90 мм, ширина 600 мм, толщина	LAC 600x90-15/6000	LAC 600x90-15/6000 L	ООО «Технопарк»	шт.	176	32,68	
	1,5 мм, длина 6000 мм, изменяющееся направление перфорации планок	ТУ 27.33.13-001-05726026-2020						
	с шагом 300 мм, С-образный профиль кромки для защиты изоляции							
	кабеля и защелкивания крышки, ширина планки не менее 82 мм,							
	допустимая нагрузка на лоток 2,5 кН/м, при расстоянии между опорами							
	2 метра, кислотостойкая нержавеющая сталь марки AISI 316L							
1.11	Крышка лотка, ширина 600 мм, толщина 1,2 мм, длина 3000 мм,	LAC-K 600-12/3000	LAC-K 600-12/3000 L	ООО «Технопарк»	шт.	28	18,34	
	кислотостойкая нержавеющая сталь марки AISI 316L	ТУ 27.33.13-001-05726026-2020						
1.12	Донная накладка, ширина 600 мм, толщина 1,2 мм, длина 3000 мм,	LAC-CTB 600-12/3000	LAC-CTB 600-12/3000 L	ООО «Технопарк»	шт.	14	16,34	
	кислотостойкая нержавеющая сталь марки AISI 316L	ТУ 27.33.13-001-05726026-2020						
1.13	Горизонтальный радиусный угол 90° лестничного типа, ширина 200 мм,	LAC-RGU 200x90-15/90 R30	LAC-RGU 200x90-	ООО «Технопарк»	шт.	31	4,5	
	высота 90 мм, толщина 1,5 мм, радиус поворота R=300 мм,	ТУ 27.33.13-001-05726026-2020	15/90 R30 L					
	кислотостойкая нержавеющая сталь марки AISI 316L							
1.14	Горизонтальный радиусный угол 90° лестничного типа, ширина 300 мм,	LAC-RGU 300x90-15/90 R30	LAC-RGU 300x90-	ООО «Технопарк»	шт.	8	5,26	
	высота 90 мм, толщина 1,5 мм, радиус поворота R=300 мм,	ТУ 27.33.13-001-05726026-2020	15/90 R30 L					
	кислотостойкая нержавеющая сталь марки AISI 316L							
1.15	Горизонтальный радиусный угол 90° лестничного типа, ширина 500 мм,	LAC-RGU 500x90-15/90 R30	LAC-RGU 500x90-	ООО «Технопарк»	шт.	22	6,77	
	высота 90 мм, толщина 1,5 мм, радиус поворота R=300 мм,	ТУ 27.33.13-001-05726026-2020	15/90 R30 L					
	кислотостойкая нержавеющая сталь марки AISI 316L							
1.16	Горизонтальный радиусный угол 90° лестничного типа, ширина 600 мм,	LAC-RGU 600x90-15/90 R30	LAC-RGU 600x90-	ООО «Технопарк»	шт.	42	7,53	
	высота 90 мм, толщина 1,5 мм, радиус поворота R=300 мм,	ТУ 27.33.13-001-05726026-2020	15/90 R30 L					
	кислотостойкая нержавеющая сталь марки AISI 316L							

Взам. инв. №

Подпись и дата

Инв. № подл.

Позиция	Наименование и техническая характеристика	Тип, марка, обозначение документа, опросного листа	Код оборудования, изделия, материала	Завод-изготовитель	Единица измерения	Количество	Масса единицы, кг	Примечание
1	2	3	4	5	6	7	8	9
1.17	Горизонтальный радиусный угол 45° лестничного типа, ширина 200 мм,	LAC-RGU 200x90-15/45 R30	LAC-RGU 200x90-	ООО «Технопарк»	шт.	5	4,01	
	высота 90 мм, толщина 1,5 мм, радиус поворота R=300 мм,	ТУ 27.33.13-001-05726026-2020	15/45 R30 L					
	кислотостойкая нержавеющая сталь марки AISI 316L							
1.18	Разделитель лотковый, длина лотка 6000 мм, высота борта 90 мм,	LAC-RL 90-12/6000	LAC-RL 90-12/6000 L	ООО «Технопарк»	шт.	244	6,16	
	толщина металла 1,2 мм, кислотостойкая нержавеющая	ТУ 27.33.13-001-05726026-2020						
	сталь марки AISI 316L							
1.19	Разделитель угловых лотков, длина 1200 мм, высота борта 90 мм,	LAC-RLU 90-12/1200	LAC-RLU 90-12/1200 L	ООО «Технопарк»	шт.	97	0,98	
	кислотостойкая нержавеющая сталь марки AISI 316L	ТУ 27.33.13-001-05726026-2020						
1.20	Вертикальная регулируемая пластина, высота борта 90 мм, толщина	LAC-SHx90-20	LAC-SHx90-20 L	ООО «Технопарк»	шт.	80	0,46	
	2,0 мм, кислотостойкая нержавеющая сталь марки AISI 316L	ТУ 27.33.13-001-05726026-2020						
1.21	Стыковая пластина, высота борта 90 мм, толщина 2,0 мм	LAC-SLx90-20	LAC-SLx90-20 L	ООО «Технопарк»	шт.	2240	0,27	
	кислотостойкая нержавеющая сталь марки AISI 316L	ТУ 27.33.13-001-05726026-2020						
1.22	Кронштейн для выхода кабеля, высота 90 мм,толщина 1,5 мм,	LAC-ECKx90-15	LAC-ECKx90-15 L	ООО «Технопарк»	шт.	100	0,6	
	кислотостойкая нержавеющая сталь марки AISI 316L	ТУ 27.33.13-001-05726026-2020						
1.23	Профиль безопасности для защиты кромок	ONT-SP	ONT-SP	ООО «Технопарк»	м.п.	160	0,14	
1.24	Фиксаторная пластина крышки универсальная, толщина металла 1,5 мм,	LAC-FXx15	LAC-FXx15 L	ООО «Технопарк»	шт.	608	0,02	
	кислотостойкая нержавеющая сталь марки AISI 316L	ТУ 27.33.13-001-05726026-2020						
1.25	Фиксатор прижимной, толщина металла 2,0 мм, кислотостойкая	LAC-PZx20	LAC-PZx20 L	ООО «Технопарк»	шт.	3494	0,03	
	нержавеющая сталь марки AISI 316L	ТУ 27.33.13-001-05726026-2020						
1.26	Фиксирующая пластина разделителя, высота борта 90 мм,	LAC-HZx90-12	LAC-HZx90-12 L	ООО «Технопарк»	шт.	194	0,11	
	толщина металла 1,2 мм, кислотостойкая нержавеющая	ТУ 27.33.13-001-05726026-2020						
	сталь марки AISI 316L							
1.27	Угловой соединитель, высота борта 90 мм, толщина 2,0 мм,	LAC-USx90-20	LAC-USx90-20 L	ООО «Технопарк»	шт.	50	0,45	
	кислотостойкая нержавеющая сталь марки AISI 316L	ТУ 27.33.13-001-05726026-2020						
1.28	Соединитель шарнирный горизонтальный внешний, высота 90 мм,	LAC-SLHFx90-20	LAC-SLHFx90-20 L	ООО «Технопарк»	шт.	24	0,71	
	толщина 2,0 мм, кислотостойкая нержавеющая сталь марки AISI 316L	ТУ 27.33.13-001-05726026-2020						

Взам. инв. №

Подпись и дата

Инв. № подл.

Позиция	Наименование и техническая характеристика	Тип, марка, обозначение документа, опросного листа	Код оборудования, изделия, материала	Завод-изготовитель	Единица измерения	Количество	Масса единицы, кг	Примечание
1	2	3	4	5	6	7	8	9
1.29	Профиль несущий U-образный, длина 400 мм, ширина 50 мм,	PASP-U 50 400-25	PASP-U 50 400-25 L	ООО «Технопарк»	шт.	116	0,96	
	высота 50 мм, толщина металла 2,5 мм, моменты сопротивления изгибу:	ТУ 27.33.13-001-05726026-2020						
	Wx=2,92 см3, Wy=6,21 см3, момент инерции Ix=9,35 см4, Iy=15,53 см4,							
	размер перфорации 11х32 мм с шагом 50 мм, кислотостойкая							
	нержавеющая сталь марки AISI 316L							
1.30	Профиль несущий U-образный, длина 500 мм, ширина 50 мм,	PASP-U 50 500-25	PASP-U 50 500-25 L	ООО «Технопарк»	шт.	2	1,19	
	высота 50 мм, толщина металла 2,5 мм, моменты сопротивления изгибу:	ТУ 27.33.13-001-05726026-2020						
	Wx=2,92 см3, Wy=6,21 см3, момент инерции Ix=9,35 см4, Iy=15,53 см4,							
	размер перфорации 11х32 мм с шагом 50 мм, кислотостойкая							
	нержавеющая сталь марки AISI 316L							
1.31	Профиль несущий U-образный, длина 600 мм, ширина 50 мм,	PASP-U 50 600-25	PASP-U 50 600-25 L	ООО «Технопарк»	шт.	8	1,43	
	высота 50 мм, толщина металла 2,5 мм, моменты сопротивления изгибу:	ТУ 27.33.13-001-05726026-2020						
	Wx=2,92 см3, Wy=6,21 см3, момент инерции Ix=9,35 см4, Iy=15,53 см4,							
	размер перфорации 11х32 мм с шагом 50 мм, кислотостойкая							
	нержавеющая сталь марки AISI 316L							
1.32	Профиль несущий U-образный, длина 700 мм, ширина 50 мм,	PASP-U 50 700-25	PASP-U 50 700-25 L	ООО «Технопарк»	шт.	137	1,68	
	высота 50 мм, толщина металла 2,5 мм, моменты сопротивления изгибу:	ТУ 27.33.13-001-05726026-2020						
	Wx=2,92 см3, Wy=6,21 см3, момент инерции Ix=9,35 см4, Iy=15,53 см4,							
	размер перфорации 11х32 мм с шагом 50 мм, кислотостойкая							
	нержавеющая сталь марки AISI 316L							
1.33	Профиль несущий U-образный, длина 800 мм, ширина 50 мм,	PASP-U 50 800-25	PASP-U 50 800-25 L	ООО «Технопарк»	шт.	84	1,91	
	высота 50 мм, толщина металла 2,5 мм, моменты сопротивления изгибу:	ТУ 27.33.13-001-05726026-2020						
	Wx=2,92 см3, Wy=6,21 см3, момент инерции Ix=9,35 см4, Iy=15,53 см4,							
	размер перфорации 11х32 мм с шагом 50 мм, кислотостойкая							
	нержавеющая сталь марки AISI 316L							
1.34	Профиль несущий U-образный, длина 900 мм, ширина 50 мм,	PASP-U 50 900-25	PASP-U 50 900-25 L	ООО «Технопарк»	шт.	21	2,15	
	высота 50 мм, толщина металла 2,5 мм, моменты сопротивления изгибу:	ТУ 27.33.13-001-05726026-2020						
	Wx=2,92 см3, Wy=6,21 см3, момент инерции Ix=9,35 см4, Iy=15,53 см4,							
	размер перфорации 11х32 мм с шагом 50 мм, кислотостойкая							

Взам. инв. №

Подпись и дата

Инв. № подл.

Позиция	Наименование и техническая характеристика	Тип, марка, обозначение документа, опросного листа	Код оборудования, изделия, материала	Завод-изготовитель	Единица измерения	Количество	Масса единицы, кг	Примечание
1	2	3	4	5	6	7	8	9
	нержавеющая сталь марки AISI 316L							
1.35	Профиль несущий U-образный, длина 1000 мм, ширина 50 мм,	PASP-U 50 1000-25	PASP-U 50 1000-25 L	ООО «Технопарк»	шт.	48	2,39	
	высота 50 мм, толщина металла 2,5 мм, моменты сопротивления изгибу:	ТУ 27.33.13-001-05726026-2020						
	Wx=2,92 см3, Wy=6,21 см3, момент инерции Ix=9,35 см4, Iy=15,53 см4,							
	размер перфорации 11х32 мм с шагом 50 мм, кислотостойкая							
	нержавеющая сталь марки AISI 316L							
1.36	Профиль несущий U-образный, длина 1400 мм, ширина 50 мм,	PASP-U 50 1400-25	PASP-U 50 1400-25 L	ООО «Технопарк»	шт.	2	3,34	
	высота 50 мм, толщина металла 2,5 мм, моменты сопротивления изгибу:	ТУ 27.33.13-001-05726026-2020						
	Wx=2,92 см3, Wy=6,21 см3, момент инерции Ix=9,35 см4, Iy=15,53 см4,							
	размер перфорации 11х32 мм с шагом 50 мм, кислотостойкая							
	нержавеющая сталь марки AISI 316L							
1.37	Профиль несущий подвесной U-образный, длина 800 мм, ширина	PASP-U 50 K 800-30	PASP-U 50 K 800-30 L	ООО «Технопарк»	шт.	104	2,61	
	50 мм, высота 50мм, толщина металла 3,0 мм, кислотостойкая	ТУ 27.33.13-001-05726026-2020						
	нержавеющая сталь марки AISI 316L							
1.38	Профиль несущий подвесной U-образный, длина 300 мм, ширина	PASP-U 50 K 300-25	PASP-U 50 K 300-25 L	ООО «Технопарк»	шт.	39	1,17	
	50 мм, высота 50мм, толщина металла 2,5 мм, кислотостойкая	ТУ 27.33.13-001-05726026-2020						
	нержавеющая сталь марки AISI 316L							
1.39	Профиль несущий подвесной U-образный, длина 500 мм, ширина	PASP-U 50 K 500-25	PASP-U 50 K 500-25 L	ООО «Технопарк»	шт.	39	1,95	
	50 мм, высота 50мм, толщина металла 2,5 мм, кислотостойкая	ТУ 27.33.13-001-05726026-2020						
	нержавеющая сталь марки AISI 316L							
1.40	Профиль несущий подвесной U-образный, длина 1000 мм, ширина	PASP-U 50 K 1000-25	PASP-U 50 K 1000-25 L	ООО «Технопарк»	шт.	4	3,9	
	50 мм, высота 50мм, толщина металла 2,5 мм, кислотостойкая	ТУ 27.33.13-001-05726026-2020						
	нержавеющая сталь марки AISI 316L							
1.41	Профиль несущий подвесной U-образный, длина 1100 мм, ширина	PASP-U 50 K 1100-25	PASP-U 50 K 1100-25 L	ООО «Технопарк»	шт.	7	4,29	
	50 мм, высота 50мм, толщина металла 2,5 мм, кислотостойкая	ТУ 27.33.13-001-05726026-2020						
	нержавеющая сталь марки AISI 316L							
1.42	Профиль несущий подвесной U-образный, длина 1800 мм, ширина	PASP-U 50 K 1800-25	PASP-U 50 K 1800-25 L	ООО «Технопарк»	шт.	97	7,02	
	50 мм, высота 50мм, толщина металла 2,5 мм, кислотостойкая	ТУ 27.33.13-001-05726026-2020						
	нержавеющая сталь марки AISI 316L							

Взам. инв. №

Подпись и дата

Инв. № подл.

Позиция	Наименование и техническая характеристика	Тип, марка, обозначение документа, опросного листа	Код оборудования, изделия, материала	Завод-изготовитель	Единица измерения	Количество	Масса единицы, кг	Примечание
1	2	3	4	5	6	7	8	9
1.43	Профиль несущий двойной подвесной U-образный, длина 800 мм,	PASP-U 85D K 400-30	PASP-U 85D K 400-30 L	ООО «Технопарк»	шт.	8	3,05	
	ширина 85 мм, высота 64 мм, толщина металла 3,0 мм, толщина металла	ТУ 27.33.13-001-05726026-2020						
	пластины основания 8,0 мм, размер перфорации 11х35 мм с шагом							
	50мм, толщина металла 3,0 мм, кислотостойкая							
	нержавеющая сталь марки AISI 316L							
1.44	Треугольный профиль несущий, длина 300 мм, ширина двух несущих	UTG 5/2 300-25	UTG 5/2 300-25 L	ООО «Технопарк»	шт.	119	0,74	
	плоскостей 50 мм, моменты сопротивления изгибу в плоскости	ТУ 27.33.13-001-05726026-2020						
	наибольшей жёсткости: Wx=6,34 см3, Wy=6,33 см3, моменты инерции							
	в плоскости наибольшей жёскости: Ix=19,45 см4, Iy=19,44 см4, размер							
	перфорации 11х32 мм, шаг 50 мм, кислотостойкая нерж. ст. AISI 316L							
1.45	Треугольный профиль несущий, длина 400 мм, ширина двух несущих	UTG 5/2 400-25	UTG 5/2 400-25 L	ООО «Технопарк»	шт.	26	0,99	
	плоскостей 50 мм, моменты сопротивления изгибу в плоскости	ТУ 27.33.13-001-05726026-2020						
	наибольшей жёсткости: Wx=6,34 см3, Wy=6,33 см3, моменты инерции							
	в плоскости наибольшей жёскости: Ix=19,45 см4, Iy=19,44 см4, размер							
	перфорации 11х32 мм, шаг 50 мм, кислотостойкая нерж. ст. AISI 316L							
1.46	Треугольный профиль несущий, длина 500 мм, ширина двух несущих	UTG 5/2 500-25	UTG 5/2 500-25 L	ООО «Технопарк»	шт.	9	1,23	
	плоскостей 50 мм, моменты сопротивления изгибу в плоскости	ТУ 27.33.13-001-05726026-2020						
	наибольшей жёсткости: Wx=6,34 см3, Wy=6,33 см3, моменты инерции							
	в плоскости наибольшей жёскости: Ix=19,45 см4, Iy=19,44 см4, размер							
	перфорации 11х32 мм, шаг 50 мм, кислотостойкая нерж. ст. AISI 316L							
1.47	Треугольный профиль несущий, длина 600 мм, ширина двух несущих	UTG 5/2 600-25	UTG 5/2 600-25 L	ООО «Технопарк»	шт.	153	1,48	
	плоскостей 50 мм, моменты сопротивления изгибу в плоскости	ТУ 27.33.13-001-05726026-2020						
	наибольшей жёсткости: Wx=6,34 см3, Wy=6,33 см3, моменты инерции							
	в плоскости наибольшей жёскости: Ix=19,45 см4, Iy=19,44 см4, размер							
	перфорации 11х32 мм, шаг 50 мм, кислотостойкая нерж. ст. AISI 316L							
1.48	Треугольный профиль несущий, длина 700 мм, ширина двух несущих	UTG 5/2 700-25	UTG 5/2 700-25 L	ООО «Технопарк»	шт.	116	1,73	
	плоскостей 50 мм, моменты сопротивления изгибу в плоскости	ТУ 27.33.13-001-05726026-2020						
	наибольшей жёсткости: Wx=6,34 см3, Wy=6,33 см3, моменты инерции							
	в плоскости наибольшей жёскости: Ix=19,45 см4, Iy=19,44 см4, размер							

Взам. инв. №

Подпись и дата

Инв. № подл.

Позиция	Наименование и техническая характеристика	Тип, марка, обозначение документа, опросного листа	Код оборудования, изделия, материала	Завод-изготовитель	Единица измерения	Количество	Масса единицы, кг	Примечание
1	2	3	4	5	6	7	8	9
	перфорации 11х32 мм, шаг 50 мм, кислотостойкая нерж. ст. AISI 316L							
1.49	Треугольный профиль несущий, длина 800 мм, ширина двух несущих	UTG 5/2 800-25	UTG 5/2 800-25 L	ООО «Технопарк»	шт.	146	1,97	
	плоскостей 50 мм, моменты сопротивления изгибу в плоскости	ТУ 27.33.13-001-05726026-2020						
	наибольшей жёсткости: Wx=6,34 см3, Wy=6,33 см3, моменты инерции							
	в плоскости наибольшей жёскости: Ix=19,45 см4, Iy=19,44 см4, размер							
	перфорации 11х32 мм, шаг 50 мм, кислотостойкая нерж. ст. AISI 316L							
1.50	Треугольный профиль несущий, длина 900 мм, ширина двух несущих	UTG 5/2 900-25	UTG 5/2 900-25 L	ООО «Технопарк»	шт.	39	2,22	
	плоскостей 50 мм, моменты сопротивления изгибу в плоскости	ТУ 27.33.13-001-05726026-2020						
	наибольшей жёсткости: Wx=6,34 см3, Wy=6,33 см3, моменты инерции							
	в плоскости наибольшей жёскости: Ix=19,45 см4, Iy=19,44 см4, размер							
	перфорации 11х32 мм, шаг 50 мм, кислотостойкая нерж. ст. AISI 316L							
1.51	Треугольный профиль несущий, длина 1100 мм, ширина двух несущих	UTG 5/2 1100-25	UTG 5/2 1100-25 L	ООО «Технопарк»	шт.	35	2,71	
	плоскостей 50 мм, моменты сопротивления изгибу в плоскости	ТУ 27.33.13-001-05726026-2020						
	наибольшей жёсткости: Wx=6,34 см3, Wy=6,33 см3, моменты инерции							
	в плоскости наибольшей жёскости: Ix=19,45 см4, Iy=19,44 см4, размер							
	перфорации 11х32 мм, шаг 50 мм, кислотостойкая нерж. ст. AISI 316L							
1.52	Треугольный профиль несущий, длина 1400 мм, ширина двух несущих	UTG 5/2 1400-25	UTG 5/2 1400-25 L	ООО «Технопарк»	шт.	3	3,45	
	плоскостей 50 мм, моменты сопротивления изгибу в плоскости	ТУ 27.33.13-001-05726026-2020						
	наибольшей жёсткости: Wx=6,34 см3, Wy=6,33 см3, моменты инерции							
	в плоскости наибольшей жёскости: Ix=19,45 см4, Iy=19,44 см4, размер							
	перфорации 11х32 мм, шаг 50 мм, кислотостойкая нерж. ст. AISI 316L							
1.53	Треугольный профиль несущий, длина 1500 мм, ширина двух несущих	UTG 5/2 1500-25	UTG 5/2 1500-25 L	ООО «Технопарк»	шт.	3	3,7	
	плоскостей 50 мм, моменты сопротивления изгибу в плоскости	ТУ 27.33.13-001-05726026-2020						
	наибольшей жёсткости: Wx=6,34 см3, Wy=6,33 см3, моменты инерции							
	в плоскости наибольшей жёскости: Ix=19,45 см4, Iy=19,44 см4, размер							
	перфорации 11х32 мм, шаг 50 мм, кислотостойкая нерж. ст. AISI 316L							
1.54	Треугольный профиль несущий, длина 1700 мм, ширина двух несущих	UTG 5/2 1700-25	UTG 5/2 1700-25 L	ООО «Технопарк»	шт.	14	4,19	
	плоскостей 50 мм, моменты сопротивления изгибу в плоскости	ТУ 27.33.13-001-05726026-2020						
	наибольшей жёсткости: Wx=6,34 см3, Wy=6,33 см3, моменты инерции							

Взам. инв. №

Подпись и дата

Инв. № подл.

Позиция	Наименование и техническая характеристика	Тип, марка, обозначение документа, опросного листа	Код оборудования, изделия, материала	Завод-изготовитель	Единица измерения	Количество	Масса единицы, кг	Примечание
1	2	3	4	5	6	7	8	9
	в плоскости наибольшей жёскости: Ix=19,45 см4, Iy=19,44 см4, размер							
	перфорации 11x32 мм, шаг 50 мм, кислотостойкая нерж. ст. AISI 316L							
1.55	Треугольный профиль несущий, длина 2300 мм, ширина двух несущих	UTG 5/2 2300-25	UTG 5/2 2300-25 L	ООО «Технопарк»	шт.	3	5,67	
	плоскостей 50 мм, моменты сопротивления изгибу в плоскости	ТУ 27.33.13-001-05726026-2020						
	наибольшей жёсткости: Wx=6,34 см3, Wy=6,33 см3, моменты инерции							
	в плоскости наибольшей жёскости: Ix=19,45 см4, Iy=19,44 см4, размер							
	перфорации 11x32 мм, шаг 50 мм, кислотостойкая нерж. ст. AISI 316L							
1.56	Треугольный профиль несущий, длина 3000 мм, ширина двух несущих	UTG 5/2 3000-25	UTG 5/2 3000-25 L	ООО «Технопарк»	шт.	3	7,4	
	плоскостей 50 мм, моменты сопротивления изгибу в плоскости	ТУ 27.33.13-001-05726026-2020						
	наибольшей жёсткости: Wx=6,34 см3, Wy=6,33 см3, моменты инерции							
	в плоскости наибольшей жёскости: Ix=19,45 см4, Iy=19,44 см4, размер							
	перфорации 11x32 мм, шаг 50 мм, кислотостойкая нерж. ст. AISI 316L							
1.57	Болтовой кронштейн, на профиль с треугольным сечением 50x50 мм,	UTG 5 SBx60	UTG 5 SBx60 L	ООО «Технопарк»	шт.	55	1,36	
	толщина металла 6,0 мм, толщина основания металла 5,0 мм,	ТУ 27.33.13-001-05726026-2020						
	кислотостойкая нержавеющая сталь марки AISI 316L							
1.58	Профильный кронштейн, длина 630 мм, размеры основания 150x50 мм,	PASP-O 33 600-20	PASP-O 33 600-20 L	ООО «Технопарк»	шт.	648	1,43	
	толщина основания металла 6,0 мм, нагрузка 3,3 кН, кислотостойкая	ТУ 27.33.13-001-05726026-2020						
	нержавеющая сталь марки AISI 316L							
1.59	Профильный кронштейн, длина 530 мм, размеры основания 140x50 мм,	PASP-O 33 500-20	PASP-O 33 500-20 L	ООО «Технопарк»	шт.	174	1,18	
	толщина основания металла 6,0 мм, нагрузка 3,3 кН, кислотостойкая	ТУ 27.33.13-001-05726026-2020						
	нержавеющая сталь марки AISI 316L							
1.60	Профильный кронштейн, длина 430 мм, размеры основания 120x50 мм,	PASP-O 33 400-20	PASP-O 33 400-20 L	ООО «Технопарк»	шт.	18	0,95	
	толщина основания металла 6,0 мм, нагрузка 3,3 кН, кислотостойкая	ТУ 27.33.13-001-05726026-2020						
	нержавеющая сталь марки AISI 316L							
1.61	Профильный кронштейн, длина 330 мм, размеры основания 120x50 мм,	PASP-O 33 300-20	PASP-O 33 300-20 L	ООО «Технопарк»	шт.	477	0,74	
	толщина основания металла 6,0 мм, нагрузка 3,3 кН, кислотостойкая	ТУ 27.33.13-001-05726026-2020						
	нержавеющая сталь марки AISI 316L							
1.62	Профильный кронштейн, длина 230 мм, размеры основания 110x50 мм,	PASP-O 33 200-20	PASP-O 33 200-20 L	ООО «Технопарк»	шт.	319	0,65	
	толщина основания металла 6,0 мм, нагрузка 3,3 кН, кислотостойкая	ТУ 27.33.13-001-05726026-2020						

Взам. инв. №

Подпись и дата

Инв. № подл.

Позиция	Наименование и техническая характеристика	Тип, марка, обозначение документа, опросного листа	Код оборудования, изделия, материала	Завод-изготовитель	Единица измерения	Количество	Масса единицы, кг	Примечание
1	2	3	4	5	6	7	8	9
	нержавеющая сталь марки AISI 316L							
1.63	Распорка профиля U-образного сечением 50x50 мм, толщина металла	PASP-U 50 RTx25	PASP-U 50 RTx25 L	ООО «Технопарк»	шт.	253	0,14	
	2,5 мм, кислотостойкая нержавеющая сталь марки AISI 316L	ТУ 27.33.13-001-05726026-2020						
1.64	Крепление лотка к опорной поверхности при вертикальной прокладке,	LAC-LG VTH-20	LAC-LG VTH-20 L	ООО «Технопарк»	шт.	713	0,1	
	толщина 2,0 мм, кислотостойкая нержавеющая сталь марки AISI 316L	ТУ 27.33.13-001-05726026-2020						
1.65	Угловой кронштейн 50x50 мм, ширина 80 мм, толщина металла 4,0 мм,	PASP-U UK 50x50x80	PASP-U UK 50x50x80 L	ООО «Технопарк»	шт.	98	0,24	
	размер перфорации 13x26 мм, кислотостойкая нержавеющая	ТУ 27.33.13-001-05726026-2020						
	сталь марки AISI 316L							
1.66	Угловой кронштейн 70x50 мм, ширина 40 мм, толщина металла 5,0 мм,	PASP-U UK 70x50x40	PASP-U UK 70x50x40 L	ООО «Технопарк»	шт.	1901	0,16	
	размер перфорации 13x32 мм, кислотостойкая нержавеющая	ТУ 27.33.13-001-05726026-2020						
	сталь марки AISI 316L							
1.67	Фтулка фторопластовая, внутренний диаметр 9 мм, внешний ø30 мм	SK-FTSS 10x30-9	SK-FTSS 10x30-9	ООО «Технопарк»	шт.	1265	0,0044	
1.68	Кабельный хомут одиночного крепления, диаметр кабеля 45-70 мм,	KCLO-PU 45-70	KCLO-PU 45-70 PA	ООО «Технопарк»	шт.	50	0,34	
	диаметр крепления M8, стойкость к электродинамическим нагрузкам,							
	возникающим при ударном токе трехфазного короткого замыкания							
	не менее 111 кА при расстоянии между хомутами 1 метр, прочность на							
	разрыв не менее 17 кН, армированный полиамид							
1.69	Анкер для высоких нагрузок M6x80, модель типа B, оцинкованная сталь	SK-ANB M6x80	SK-ANB 6x80 G	ООО «Технопарк»	упак.	26	1,28	50 шт. в упак.
	методом электрохимического цинкования, толщина цинкового							
	покрытия 6-15 мкм							
1.70	Цинк-спрей для восстановления цинкового покрытия (400 мл)		PASP-SZ	ООО «Технопарк»	шт.	30		
1.71	Кабельные стяжки из нержавеющей стали	СКС(316)		ООО «ЭКМ Холдинг»	упак.	200		100 шт. в упак.
1.72	Перемычка заземления изолированная желто-зеленого цвета,	PTSPZ 50/8-16	PTSPZ 50/8-16	ООО «Технопарк»	шт.	700	0,08	
	длина 500 мм, диаметр 8,0 мм, сечение 16 мм^2							
1.73	Перемычка заземления изолированная желто-зеленого цвета,	PTSPZ 15/8-10	PTSPZ 15/8-10	ООО «Технопарк»	шт.	1000	0,037	
	длина 150 мм, диаметр 8,0 мм, сечение 16 мм^2							
1.74	Лента фторопластовая, ширина 50 мм, толщина 0,6 мм	SK-FTL 50-6	SK-FTL 50-6	ООО «Технопарк»	м.п.	200	0,066	
1.75	Защитная заглушка для профиля U-образного сечением 50x50 мм,	PASP-U 50 DE	PASP-U 50 DE	ООО «Технопарк»	шт.	500	0,013	
	материал: полиэтилен, цвет-оранжевый							

Взам. инв. №

Подпись и дата

Инв. № подл.

Позиция	Наименование и техническая характеристика	Тип, марка, обозначение документа, опросного листа	Код оборудования, изделия, материала	Завод-изготовитель	Единица измерения	Количество	Масса единицы, кг	Примечание
1	2	3	4	5	6	7	8	9
1.76	Крепежный комплект SK-BW1 603 6x16, кислотостойкая нержавеющая	SK-BW1 603 6x16	SK-BW1 603 6x16 L	ООО «Технопарк»	шт.	731	0,011	
	сталь марки AISI 316L							
1.77	Крепежный комплект SK-BW1 603 8x25, кислотостойкая нержавеющая	SK-BW1 603 8x25	SK-BW1 603 8x25 L	ООО «Технопарк»	шт.	15357	0,024	
	сталь марки AISI 316L							
1.78	Крепежный комплект SK-BW2 933 8x30, кислотостойкая нержавеющая	SK-BW2 933 8x30	SK-BW2 933 8x30 L	ООО «Технопарк»	шт.	3908	0,026	
	сталь марки AISI 316L							
1.79	Крепежный комплект SK-BW2 933 10x30, кислотостойкая нержавеющая	SK-BW2 933 10x30	SK-BW2 933 10x30 L	ООО «Технопарк»	шт.	4578	0,048	
	сталь марки AISI 316L							
1.80	Крепежный комплект SK-BW2 933 10x80, кислотостойкая нержавеющая	SK-BW2 933 10x80	SK-BW2 933 10x80 L	ООО «Технопарк»	шт.	720	0,073	
	сталь марки AISI 316L							
1.81	Шпилька M 10 SK-TR 975-1000x10, кислотостойкая нержавеющая	SK-TR 975-1000x10	SK-TR 975-1000x10 L	ООО «Технопарк»	упак.	1	25	50 шт. в упак.
	сталь марки AISI 316L							
1.82	Шпилька M 10 SK-TR 975-2000x10, кислотостойкая нержавеющая	SK-TR 975-2000x10	SK-TR 975-2000x10 L	ООО «Технопарк»	упак.	1	25	25 шт. в упак.
	сталь марки AISI 316L							
1.83	Шпилька M 8 SK-TR 975-1000x8, кислотостойкая нержавеющая	SK-TR 975-1000x8	SK-TR 975-1000x8 L	ООО «Технопарк»	упак.	2	31,68	100 шт. в упак.
	сталь марки AISI 316L							
1.84	Комплект крепления к сэндвич-панелям, резьба M8, в комплекте	SK-PF-8	SK-PF-8	ООО «Технопарк»	шт.	140	0,07	цвет RAL
	с металлическими шайбами и декоративным колпачком в цвет палитры							уточнять при
	RAL, модифицированный ABS пластик							заказе
1.85	Гайка с фланцем SK-N 6923, кислотостойкая нержавеющая	SK-N 6923-8	SK-N 6923-8 L	ООО «Технопарк»	упак.	2	0,6	100 шт. в упак.
	сталь марки AISI 316L							
1.86	Гайка с фланцем SK-N 6923, кислотостойкая нержавеющая	SK-N 6923-10	SK-N 6923-10 L	ООО «Технопарк»	упак.	1	1	100 шт. в упак.
	сталь марки AISI 316L							
1.87	Гайка соединительная SK-N 6334, кислотостойкая нержавеющая	SK-N 6334-10	SK-N 6334-10 L	ООО «Технопарк»	упак.	1	4	100 шт. в упак.
	сталь марки AISI 316L							
1.88	Кроншейн потолочный С-образный, толщина 3,0 мм, кислотостойкая	PASP-TPCx30	PASP-TPCx30 L	ООО «Технопарк»	упак.	2	1,2	10 шт.. в упак.
	нержавеющая сталь марки AISI 316L	ТУ 27.33.13-001-05726026-2020						

Взам. инв. №

Подпись и дата

Инв. № подл.

Позиция	Наименование и техническая характеристика	Тип, марка, обозначение документа, опросного листа	Код оборудования, изделия, материала	Завод-изготовитель	Единица измерения	Количество	Масса единицы, кг	Примечание
1	2	3	4	5	6	7	8	9
	2. Прочие материалы							
2.1	Провод медный, гибкий с ПВХ изоляцией на напряжение 0,45 кВ,							
	ГОСТ 6323-79, сечением 1х25 мм^2	ПуГВнг(А) - 0,45			м	300		
2.2	Монтажный комплект (метизы, наконечники и т.п.)				компл./кг	1 / 200		
2.3	Металлорукав гибкий в гладкой полиуретановой изоляции, IP66,	607PU32N		DKC	м	3850		темп-ра эксплуатации от -60°С
	номинальным ø26 мм в комплекте с соединительными муфтами							
2.4	Металлорукав гибкий в гладкой полиуретановой изоляции, IP66,	607PU38N		DKC	м	350		темп-ра эксплуатации от -60°С
	номинальным ø35 мм в комплекте с соединительными муфтами							
2.5	Держатель с крышкой быстрой фиксации, нерж.	6044-XA32		DKC	шт.	7700		
2.6	Держатель с крышкой быстрой фиксации, нерж.	6044-XA40		DKC	шт.	700		
2.7	Металлическикй анкер с болтом М6х55	CM430645		DKC	шт.	8400		
2.8	Термоусадочная трубка (ø18 мм до усадки, ø7,2 мм после усадки)	ТУТ(3:1) нг-LS черн.		КВТ	рул.	1		50 м в 1 рул.
2.9	Термоусадочная трубка (ø36 мм до усадки, ø15,6 мм после усадки)	ТУТ(3:1) нг-LS черн.		КВТ	рул.	5		50 м в 1 рул.
2.10	Термоусадочная трубка (ø80 мм до усадки, ø26 мм после усадки)	ТУТ(3:1) нг-LS черн.		КВТ	рул.	2		25 м в 1 рул.
2.11	Концевая муфта для кабеля сечением 4х120 мм^2, 1 кВ в исп. нг-LS	4ПКТп-1-150/240(Б)		КВТ	компл.	8		тип уточнить у поставщика кабеля
2.12	Концевая муфта для кабеля сечением 4х95 мм^2, 1 кВ в исп. нг-LS	4ПКТп-1-70/120(Б)		КВТ	компл.	2		тип уточнить у поставщика кабеля
2.13	Концевая муфта для кабеля сечением 4х25 мм^2, 1 кВ в исп. нг-LS	4ПКТп-1-25/50(Б)		КВТ	компл.	24		тип уточнить у поставщика кабеля
2.14	Сталь полосовая 4х40 мм, горячеоцинкованная			Россия	м	100		
	3. Противопожарные заделки							
3.1	Минплита ПЖ-120 плотность 105кг/м^3 (1000х500х100 мм)	999702		СТАНДАРТ-ЭЛЕКТРИК	шт.	30	5,25	
3.2	Противопожарное покрытие, 10 кг СЭ-670	250015		СТАНДАРТ-ЭЛЕКТРИК	шт.	5	10	
3.3	Маркировочная табличка СЭ-М	250012		СТАНДАРТ-ЭЛЕКТРИК	шт.	90	0,001	
3.4	Двухкомпонентный противопожарный терморасширяющийся состав СЭ-01	250050		СТАНДАРТ-ЭЛЕКТРИК	шт.	50	0,6	
3.5	Дозирующее устройство СЭ-01Д	250053		СТАНДАРТ-ЭЛЕКТРИК	шт.	3	0,5	
3.6	Миксер СЭ-620-М	250011		СТАНДАРТ-ЭЛЕКТРИК	шт.	20	0,001	
3.7	Монтажный комплект (расходные материалы)				компл.	1		

Взам. инв. №

Подпись и дата

Инв. № подл.