Общество с ограниченной ответственностью
«Строй Техно Инженеринг»
Свидетельство СРО-П-021-28082009

Заказчик: **АО «Трансмашхолдинг»**

Бизнес-центр ТМХ на территории ОЭЗ «Технополис «Москва»

РАБОЧАЯ ДОКУМЕНТАЦИЯ

Система пожарной сигнализации

ТМХ-2025-Р-СПС-00

Москва 2025

Общество с ограниченной ответственностью
«Строй Техно Инженеринг»
Свидетельство СРО-П-021-28082009

Заказчик: **АО «Трансмашхолдинг»**

Бизнес-центр ТМХ на территории ОЭЗ «Технополис «Москва»

РАБОЧАЯ ДОКУМЕНТАЦИЯ

Система пожарной сигнализации

ТМХ-2025-Р-СПС-00

ГИП _____ Николич М.

ГАП _____ Радойкович С.

Москва 2025

Взам. инв. №

Подп. и дата

Инв. № подл.

Обозначение	Наименование	Примечание
ТМХ-2025-Р-СПС-С	Содержание тома	1
ТМХ-2025-Р-СПС	Основной комплект рабочих чертежей	43
ТМХ-2025-Р-СПС.КЖ	Кабельный журнал	2
ТМХ-2025-Р-СПС.СО	Спецификация оборудования, изделий и материалов	2
	Итого в томе:	48

Согласовано

Взам. инв. №

Подп. и дата

Инв. № подл.

Изм.	Кол. уч	Лист	№	Подп.	Дата

ТМХ-2025-Р-СПС-00

Бизнес-центр ТМХ на территории ОЭЗ «Технополис «Москва»

Разраб.	Бегов		06.25
ГИП	Николич		06.25
ГАП	Радойкович		06.25
Н. контр.			

Содержание тома

Стадия	Лист	Листов
Р	1	1

Формат А4

Ведомость ссылочных и прилагаемых документов

Обозначение	Наименование	Примечание
	Ссылочные документы	
384-ФЗ	ФЗ от 30.12.2009 № 384-ФЗ «Технический регламент о безопасности	
	зданий и сооружений»	
123-ФЗ	ФЗ от 22.07.2008 № 123-ФЗ «Технический регламент о требованиях	
	пожарной безопасности»	
Постановление Правительства РФ от 16.09.2020 №1479	Об утверждении Правил противопожарного режима в Российской	
	Федерации" (с изменениями и дополнениями)	
СП 484.1311500.2020	Системы противопожарной защиты. Система пожарной сигнализации и	
	автоматизация систем противопожарной защиты. Нормы и	
	проектирования	
СП 486.1311500.2020	Системы противопожарной защиты. Перечень зданий, сооружений,	
	помещений и оборудования, подлежащих защите автоматическими	
	установками пожаротушения и системами пожарной сигнализации.	
	Требования пожарной безопасности	
СП 1.13130.2020	Системы противопожарной защиты. Эвакуационные пути и выходы	
СП 6.13130.2021	Системы противопожарной защиты. Электроустановки низковольтные.	
	Требования пожарной безопасности	
ГОСТ 53325-2012	Техника пожарная. Технические средства пожарной автоматики.	
	Общие технические требования и методы испытаний	
ГОСТ Р 21.101-2020	Система проектной документации для строительства (СПДС).	
	Основные требования к проектной и рабочей документации	
ГОСТ 31565-2012	Кабельные изделия. Требования пожарной безопасности	
СП 76.13330.2016	Электротехнические устройства	
ПУЭ, 7-е издание	Правила устройства электроустановок	
	Прилагаемые документы	
ТМХ-2025-Р-СПС-00.КЖ	Кабельный журнал	2 листа
ТМХ-2025-Р-СПС-00.СО	Спецификация оборудования, изделий и материалов	2 листа

Ведомость рабочих чертежей основного комплекта (начало)

	Наименование	Примеч.
1	Общие данные	на 4-х листах
2	Структурная схема СПС	
3	План изменений расположения оборудований и кабельных трасс СПС на основном потолке. 5-й этаж	
4	План изменений расположения оборудований и кабельных трасс СПС на основном потолке. 6-й этаж	
5	План изменений расположения оборудований и кабельных трасс СПС на фальш потолке. 6-й этаж	
6	План изменений расположения оборудований и кабельных трасс СПС на основном потолке. 7-й этаж	
7	План изменений расположения оборудований и кабельных трасс СПС на фальш потолке. 7-й этаж	
8	План изменений расположения оборудований и кабельных трасс СПС на основном потолке. 8-й этаж	
9	План изменений расположения оборудований и кабельных трасс СПС на фальш потолке. 8-й этаж	
10	План изменений расположения оборудований и кабельных трасс СПС на основном потолке. 9-й этаж	
11	План изменений расположения оборудований и кабельных трасс СПС на фальш потолке. 9-й этаж	
12	План изменений расположения оборудований и кабельных трасс СПС на основном потолке. 10-й этаж	
13	План изменений расположения оборудований и кабельных трасс СПС на фальш потолке. 10-й этаж	
14	План изменений расположения оборудований и кабельных трасс СПС на основном потолке. 12-й этаж	
15	План изменений расположения оборудований и кабельных трасс СПС на фальш потолке. 12-й этаж	
16	План изменений расположения оборудований и кабельных трасс СПС на основном потолке. 13-й этаж	
17	План изменений расположения оборудований и кабельных трасс СПС на фальш потолке. 13-й этаж	
18	План изменений расположения оборудований и кабельных трасс СПС на основном потолке. 14-й этаж	
19	План изменений расположения оборудований и кабельных трасс СПС на фальш потолке. 14-й этаж	
20	План изменений расположения оборудований и кабельных трасс СПС на основном потолке. 15-й этаж	
21	План изменений расположения оборудований и кабельных трасс СПС на фальш потолке. 15-й этаж	
22	План изменений расположения оборудований и кабельных трасс СПС на основном потолке. 16-й этаж	
23	План изменений расположения оборудований и кабельных трасс СПС на фальш потолке. 16-й этаж	
24	План изменений расположения оборудований и кабельных трасс СПС на основном потолке. 17-й этаж	
25	План изменений расположения оборудований и кабельных трасс СПС на фальш потолке. 17-й этаж	

Ведомость рабочих чертежей основного комплекта (окончание)

	Наименование	Примеч.
26	План изменений расположения оборудований и кабельных трасс СПС на основном потолке. 18-й этаж	
27	План изменений расположения оборудований и кабельных трасс СПС на фальш потолке. 18-й этаж	
28	План изменений расположения оборудований и кабельных трасс СПС на основном потолке. 19-й этаж	
29	План изменений расположения оборудований и кабельных трасс СПС на фальш потолке. 19-й этаж	
30	План изменений расположения оборудований и кабельных трасс СПС на основном потолке. 20-й этаж	
31	План изменений расположения оборудований и кабельных трасс СПС на фальш потолке. 20-й этаж	
32	План изменений расположения оборудований и кабельных трасс СПС на основном потолке. 21-й этаж	
33	План изменений расположения оборудований и кабельных трасс СПС на фальш потолке. 21-й этаж	
34	План изменений расположения оборудований и кабельных трасс СПС на основном потолке. 22-й этаж	
35	План изменений расположения оборудований и кабельных трасс СПС на фальш потолке. 22-й этаж	
36	План изменений расположения оборудований и кабельных трасс СПС на основном потолке. 23-й этаж	
37	План изменений расположения оборудований и кабельных трасс СПС на фальш потолке. 23-й этаж	
38	Схема электрическая подключения оборудования	
39	Монтажная схема извещателей	
40	Организация огнестойкой проходки	

Согласовано

Взам.инв. N

Подпись и дата

Инв.N подл.

Технические решения, принятые в рабочих чертежах, соответствуют требованиям экологических, санитарно-гигиенических, противопожарных и других норм, действующих на территории Российской Федерации, и обеспечивают безопасную для жизни и здоровья людей эксплуатацию объекта при соблюдении предусмотренных рабочими чертежами мероприятий.

Главный инженер проекта / Николич М. /

Изм.	Колуч.	Лист	№док.	Подп.	Дата
Разработал		Бегов			06.25
ГИП		Николич			06.25
ГАП		Радойкович			06.25
Н. контр.					

ТМХ-2025-Р-СПС-00

Бизнес-центр ТМХ на территории ОЭЗ "Технополис "Москва"

Система пожарной сигнализации

Стадия	Лист	Листов
Р	1.1	43

Общие данные

Формат А4 х 3

Введение

Настоящие рабочие чертежи предусматривают комплекс работ по монтажу и пуско-наладке системы пожарной сигнализации (СПС) на объекте Заказчика.

Основанием для выполнения документации являются:

- техническое задание на разработку рабочей документации по системе СПС, утвержденное Заказчиком;
- архитектурно-планировочные решения;
- исходные данные, выданные заказчиком;
- действующие нормы и правила технологического проектирования.

Технические решения, принятые в настоящей рабочей документации, соответствуют требованиям экологических, санитарно-гигиенических, противопожарных и других норм, действующих на территории Российской Федерации, и обеспечивают безопасную для жизни и здоровья людей эксплуатацию объекта при соблюдении предусмотренных рабочей документацией мероприятий. Устанавливаемое оборудование вредных выбросов не производит.

В соответствии с разработанными рабочими чертежами составлены спецификации на оборудование и кабельные изделия.

1. Описание объекта

Проектируемое здание расположено по адресу: г. Москва, внутригородское муниципальное образование Печатники, пр-кт Волгоградский, вл.42, корпус 8. Проектируемый объект представляет собой общественный комплекс для обеспечения научно-исследовательской деятельности. Зоной проектирования являются офисные помещения на этажах 5-23 (включительно).

2. Основные проектные решения

Система пожарной сигнализации (СПС) предназначена для автоматического обнаружения очагов возгорания и (или) признаков пожара на объекте, формирования и передачи сигналов «Пожар» и «Неисправность» в установленные места (пожарный пост, диспетчерский пункт, панели управления и т.д.), а также для выдачи управляющих сигналов на сопряжённые системы противопожарной защиты. Система СПС разработана на базе оборудования фирмы ООО «Рубеж» (Россия). Все оборудование имеет необходимые сертификаты на право применения его на территории России.

3. Описание, состав и размещение оборудования системы пожарной сигнализации

Автоматическая установка пожарной сигнализации организована на базе приборов производства ООО «Рубеж», предназначенных для сбора, обработки, передачи, отображения и регистрации извещений о состоянии шлейфов пожарной сигнализации, управления пожарной автоматикой, инженерными системами объекта.

В состав системы входят следующие приборы управления и исполнительные блоки:

- прибор приемно-контрольный и управления охранно-пожарный «Рубеж-2ОП»;
- адресные дымовые оптико-электронные пожарные извещатели «ИП 212-64-R3 W1.02»;
- адресные дымовые оптико-электронные пожарные извещатели «ИП 212-64-R3 без б/о»;
- адресные ручные пожарные извещатели «ИПР 513-11ИК3-А-R3»;
- изоляторы шлейфа базовый «ИЗ-1Б-R3 (L1.42)»;
- изоляторы шлейфа «ИЗ-1 прот. R3»;
- оповещатели охранно-пожарные световые «ОПОП 1-R3»;
- источники вторичного электропитания резервированные «ИВЭПР RS-R3».

Для обнаружения возгорания в помещениях, применены адресные дымовые оптико-электронные пожарные извещатели «ИП 212-64 прот. R3», включенные по алгоритму «С». За подвесными потолками предусмотрены адресные дымовые оптико-электронные пожарные извещатели «ИП 212-64 прот. R3» в соответствии с СП 484.1311500.2020.

Вдоль путей эвакуации размещаются адресные ручные пожарные извещатели «ИПР 513-11ИК3 прот. R3», которые включаются в адресные шлейфы.

Пожарные извещатели устанавливаются в каждом помещении (кроме помещений с мокрыми процессами (душевые, санузлы, мойки и т. п.), насосных водоснабжения, бойлерных и др. помещений для инженерного оборудования здания, в которых отсутствуют горючие материалы; категории В4 и Д по пожарной опасности; лестничных клеток (СП 484.1311500.2020).

Количество пожарных извещателей выбрано с учетом требований СП 484.1311500.2020.

Деление объекта на ЗКПС должно проводиться для целей определения места возникновения пожара и автоматического формирования (при обнаружении пожара) ППКП или ППКУП сигналов управления СПА, инженерным и технологическим оборудованием, а также для минимизации последствий при возникновении единичной неисправности линий связи СПС.

В соответствии с СП 484.1311500.2020 в отдельные зоны контроля пожарной сигнализации (ЗКПС) выделяются:

- коридоры;
- пространство за фальшпотолками;
- офисные помещения.

ЗКПС должны одновременно удовлетворять следующим условиям:

- площадь одной ЗКПС не должна превышать 2000 м2;
- одна ЗКПС должна контролироваться не более чем 32 ИП;
- одна ЗКПС должна включать в себя не более пяти смежных и изолированных помещений,расположенных на одном этаже объекта и в одном пожарном отсеке, при этом изолированные помещения должны иметь выход в общий коридор, холл, вестибюль и т.п., а их общая площадь не должна превышать 500 м2.

Единичная неисправность в линии связи ЗКПС не должна приводить к одновременной потере автоматических и ручных ИП, а также к нарушению работоспособности других ЗКПС.

Система обеспечивает:

- круглосуточную противопожарную защиту здания;
- ведение протокола событий.

ППКПУ «Рубеж-2ОП» (далее ППКПУ) циклически опрашивает подключенные адресные пожарные извещатели, следит за их состоянием путем оценки полученного ответа.

Основную функцию – сбор информации и выдачу команд на управление эвакуацией людей из здания, осуществляет приемно-контрольный прибор «Рубеж-2ОП». Центральное оборудование оснащено приемно-контрольным прибором «Рубеж-2ОП» в комплекте с блоком индикации «Рубеж-БИ».

Прибор контролирует адресные устройства по 2-м адресным линиям связи (АЛС).

Прибор позволяет работать с радиальными, кольцевыми, древовидными АЛС. Длина АЛС – не более 3000 м. Имеется контроль АЛС на КЗ, перегрузку, контроль исправности устройств в АЛС.

Прибор осуществляет обмен информацией с адресными устройствами по двухпроводной АЛС.

Прибор РУБЕЖ-2ОП имеет 2 ввода питания и широкий диапазон питающего напряжения от 12 до 24 В. В приборе имеется энергонезависимая память для хранения базы данных адресных устройств и ведения журнала событий. Для привязки событий ко времени имеются часы реального времени с независимым питанием от литиевой батарейки.

Для ввода и отображения информации в приборе РУБЕЖ-2ОП имеются двадцатикнопочная клавиатура и четырехстрочный ЖКИ на двадцать знакомест в строке. Защитная крышка исключает случайное нажатие на клавиши. Прибор ведет журналы на 1000 пожарных событий, в которых фиксируется информация о типе события, его дате, времени, адресе шлейфа и устройства. Все события фиксируются в энергонезависимой памяти и могут быть прочитаны с помощью клавиатуры и дисплея, расположенных на лицевой стороне прибора.

Запись осуществляется в кольцевой буфер. Конфигурация приборов в процессе инсталляции и конфигурация работы системы пожарной сигнализации выполняется с персонального компьютера с помощью ПО «FireSec Администратор». Программное обеспечение для конфигурации системы «FireSec Администратор» поставляется бесплатно и входит в комплект поставки прибора.

После конфигурирования системы, адресный охранно-пожарный прибор РУБЕЖ-2ОП может управлять адресной системой пожарной сигнализации автономно.

Подключение одного прибора к компьютеру можно производить при помощи преобразователя интерфейсов RS485/USB либо USB-кабеля.

Все приемно-контрольные приборы и приборы управления пожарные для этажей с 5-го по 10-й установлены в помещении СС на 1-м этаже здания, а для этажей с 12-го по 23-й установлены в помещении СС на 11-м этаже здания.

Устройства для управления инженерыми системами предусмотрены в разделе СПА (система пожарной автоматики, см. том ТМХ-2025-Р-СПА-ОО).

Для информационного обмена между приборами рабочей документацией предусмотрено объединение всех ППКПУ интерфейсом RS-Link.

Формирование сигналов управления системами противопожарной защиты осуществляется в автоматическом режиме при:

- срабатывании одного адресного пожарного извещателя и дальнейшем срабатывании другого адресного пожарного извещателя той же или другой ЗКПС, расположенного в этом помещении (в каждом помещении предусматривается установка не менее 2-х пожарных адресных извещателей);
- активации ручного пожарного извещателя.

На основании ст. 82 Федерального закона Российской Федерации от 22 июня 2008 г. № 123-ФЗ «Технический регламент о требованиях пожарной безопасности» кабельные линии систем противопожарной защиты и способы их прокладки обеспечивают работоспособность в условиях пожара в течение времени, необходимого для выполнения их функция и эвакуации в безопасную зону посредством:

- применения кабелей в исполнении – нг(А)-FRHF (ГОСТ 1565-2012 Кабельные изделия. Требования пожарной безопасности);
- применения сертифицированных кабеленесущих конструкций (ГОСТ Р 53316-2019 Кабельные линии. Сохранение работоспособности в условиях пожара).

При проходе кабельных линий через границы зон пожарной безопасности и границы отсеков, закладные конструкции заделать огнестойкой сплошной мастикой, соответствующей огнестойкости конструкции.

Не допускается совместная прокладка слаботочных и силовых электрических кабелей в одном лотке, коробе, пучке, рукаве, если кабели не разделены сплошной перегородкой по всей длине прокладки линии0 которая имеет предел огнестойкости не менее 0,25ч.

Параллельная прокладка силовых и слаботочных кабелей допускается в отдельных кабелепроводах на расстоянии не менее 50мм.

Рабочей документацией предусмотрена огнестойкая кабельная линия.

- Адресные линии связи выполняются кабелем КПСнг(А)-FRHF 1х2х1,0мм2.
- Линии интерфейса RS-Link выполняются кабелем Сегмент/Лан U/UTP cat5e PVCLSнг(А)-FRLSLTx 4х2х0,52.
- Линии питания 12В выполняются кабелем КПСнг(А)-FRHF 1х2х1,5мм2.

Прокладка кабелей производится:

- в коридорах и помещениях в гофрированных трубах их самозатухающего ПВХ пластика и слаботочных лотках;
- опуски кабелей к ручным пожарным извещателям – скрыто в штрабах стен;
- между этажами – в вертикальных слаботочных нишах, по лоткам лестничного типа.

Согласовано

Взам.инв. N

Подпись и дата

Инв.N подл.

Изм.	Кол.уч.	Лист	№док	Подп.	Дата	ТМХ-2025-Р-СПС-ОО	Лист 1.2

Формат А3

4. Требования к монтажу

Работы по монтажу системы выполнить в соответствии с:

- настоящей рабочей документацией;
- ПУЭ «Правила устройства электроустановок»;
- технической документацией заводов-изготовителей на используемое оборудование;

В коридорах на путях эвакуации не допускается размещать оборудование, выступающее из плоскости стен на высоте менее 2 м.

Извещатели пожарные ручные установить на высоте от уровня пола – 1,5 м; от дверной коробки – 0,1м.

Извещатели пожарные установить согласно приведенным планам. Допускается менять размещение извещателей по месту с учетом расположения светильников, вентиляционных отверстий, но при этом необходимо учитывать требования действующих нормативных документов.

Приборы приемно-контрольные и приборы управления следует устанавливать на стенах, перегородках и конструкциях, изготовленных из негорючих материалов. Установка указанного оборудования допускается на конструкциях, выполненных из горючих материалов, при условии защиты этих конструкций стальным листом толщиной не менее 1 мм или другим листовым негорючим материалом толщиной не менее 10 мм. При этом листовой материал должен выступать за контур устанавливаемого оборудования не менее чем на 0,1 м.

Установку оборудования произвести в соответствии с инструкциями по монтажу фирм производителей и настоящей Рабочей документацией.

Изделия и материалы, применяемые при производстве работ, должны соответствовать спецификациям рабочей документации, государственным стандартам, техническим условиям и иметь соответствующие сертификаты, технические паспорта и другие документы, удостоверяющие их качество. Их установка должна производиться в местах, определенных проектом, с учетом архитектурных особенностей, взаимного расположения элементов строительных конструкций, конфигурации защищаемых помещений и предметов.

Открытую прокладку незащищенных изолированных проводов непосредственно по основаниям, на роликах, изоляторах, на тросах и лотках следует выполнять в помещениях — на высоте не менее 2 м от уровня пола или площадки обслуживания.

В местах прохода кабелей через стены, междуэтажные перекрытия или выхода их наружу необходимо обеспечивать возможность смены электропроводки. Для этого проход должен быть выполнен в трубе, коробе, проеме и т. п. с необходимым зазором. С целью предотвращения проникновения и скопления воды и распространения пожара в местах прохода через стены, перекрытия или выхода наружу следует заделывать зазоры между проводами, кабелями и трубой (коробом, проемом и т. п.), а также резервные трубы (короба, проемы и т. п.) легко удаляемой массой из несгораемого материала. Заделка должна допускать замену, дополнительную прокладку новых проводов и кабелей и обеспечивать предел огнестойкости проема не менее предела огнестойкости стены (перекрытия).

Кабели нельзя монтировать на каменную кладку без защитной оболочки. Кабели должны быть закреплены на всей трассе, включая и кабели, проложенные в пустотах пола и потолка.

Трассировку кабелей и проводов в гофрированной трубе осуществить, креплением к строительным конструкциям клипсами, скобами или скрепами из тонколистовой оцинкованной стали. Шаг крепления при горизонтальных и вертикальных прокладках – не более 0,4 метра. При прокладке кабелей в местах поворота под углом близким к 90 градусов радиус изгиба должен быть не менее десяти диаметров кабеля. Расстояние от начала изгиба до ближайшей точки крепления должно быть 10 – 15 мм. При прокладке нескольких кабелей по одной трассе располагать их вплотную друг к другу. Точки крепления располагать в шахматном или последовательном порядке.

Трубы, короба и гибкие металлические рукава электропроводок должны прокладываться так, чтобы в них не могла скапливаться влага, в том числе от конденсации паров, содержащихся в воздухе.

Не допускается производить разводку кабелей систем вблизи силовых электрических проводов и кабелей. При прокладке кабелей параллельно силовым цепям расстояние между ними должно быть не менее 500 мм. Пересечение силовых цепей и кабелей систем, при необходимости, должно осуществляться под прямым углом.

При пересечении проводов и кабелей с трубопроводами расстояния между ними в свету должны быть не менее 50 мм, а с трубопроводами, содержащими горючие или легковоспламеняющиеся жидкости и газы, — не менее 100 мм. При пересечении с горячими трубопроводами провода и кабели должны быть защищены от воздействия высокой температуры или должны иметь соответствующее исполнение. При параллельной прокладке расстояние от проводов и кабелей до трубопроводов должно быть не менее 100 мм, а до трубопроводов с горючими или легковоспламеняющимися жидкостями и газами — не менее 400 мм

Нарезка кабелей и проводов производится после предварительного промера трасс.

Во время прокладки кабель не должен подвергаться механическим воздействиям: растяжению, давлению, скручиванию, изгибам и ударам. Натяжение кабеля при прокладке не должно превышать 100 Н.

Технические средства систем допускаются к монтажу после проведения входного контроля.

Электрооборудование и кабельная продукция, деформированные или с повреждением защитных покрытий монтажу не подлежат до устранения повреждений и дефектов в установленном порядке.

Не допускается производить замену общих технических средств на другие, имеющие аналогичные технические и эксплуатационные характеристики без согласования с проектной организацией.

5. Требования к заземлению и электроснабжению технических средств

Требования к заземлению и электроснабжению определяются стандартом РТМ, так как от этого напрямую зависит качество передачи сигналов по сетевому оборудованию системы контроля и управления доступом. Все металлические части телекоммуникационного оборудования и кабеленесущих конструкций должны быть заземлены на ближайшие опорные узлы заземления, на контур защитного заземления с сопротивлением менее 4 Ом.

Заземление необходимо для:

- предотвращения поражения обслуживающего персонала электрическим током;
- защиты сетевого оборудования и кабельных каналов связи от внешних помех и для снижения уровня ЭМИ;
- обеспечения надежного прохождения сигналов для некоторых видов сетевого оборудования.

Принципы организации заземления и энергоснабжения определены в «Правилах устройств электроустановок» (ПУЭ). Для электроснабжения и заземления технических средств системы сетей связи и СКС в рамках отдельного проекта на объекте должна быть выполнена выделенная электрическая распределительная сеть. Электропитание системы осуществить по 1-й категории от двух независимых источников питания. Все основные компоненты системы обеспечиваются электропитанием по первой категории через одну и ту же фазу во избежание помех.

Электрическая сеть должна иметь защиту от коротких замыканий, для которой применены автоматические выключатели.

6. Техника безопасности и охраны труда

Монтаж кабелей должен производиться специалистами высокой квалификации, имеющими соответствующие сертификаты. Монтаж оборудования, а также работы по профилактике и эксплуатации оборудования должны проводиться в строгом соответствии действующими правилами и нормами. После окончания монтажа кабельная система должна быть протестирована на соответствие требованиям стандартов и норм.

Монтажные и пуско-наладочные работы проводятся в соответствии с действующими на объекте нормативно-техническими документами и требованиями, для чего Заказчик обязан ознакомить бригаду Исполнителя с соответствующими документами.

Рабочая документация выполнена в соответсвии с нормами и правилами по технике безопасности, экологической и санитарно-гигиенической безопасности, взрыво- и пожаробезопасности.

Предусмотренное в данной рабочей документации оборудование в соответствии с "Положением об оценке воздействия на окружающую среду в РФ" и "Руководству по экологической экспертизе проектной документации" не относится к экологически опасным объектам, т.к. в процессе эксплуатации не создает вредных ЭМИ, а материалы, используемые в конструкции, не выделяют вредных химических веществ.

Реализация данных проектных решений не приведет к отрицательным изменениям в природе. Технические решения, принятые в рабочей документации, обеспечивают безопасную для жизни и здоровья людей эксплуатацию объекта при соблюдении предусмотренных рабочей документации мероприятий.

Согласовано

Взам.инв. N

Подпись и дата

Инв.N подл.

Изм.	Кол.уч.	Лист	№док	Подп.	Дата	ТМХ-2025-Р-СПС-00	Лист 1.3

Формат А3

Таблица условно-графических обозначений

УГО	Позиционное обозначение	Наименование оборудования
	xBTHy.z	Извещатель пожарный дымовой оптико-электронный адресно-аналоговый ИП 212-64-R3 W1.02 (установка на основной потолок)
	xBTHy.z	Извещатель пожарный дымовой оптико-электронный адресно-аналоговый ИП 212-64-R3 W1.02 (установка на фальш-потолок)
	xBTHy.z	Извещатель пожарный дымовой оптико-электронный адресно-аналоговый ИП 212-64 без б/о и изолятор шлейфа базовый ИЗ-1Б-R3 (L1.42) - (установка на основной потолок)
	xBTHy.z	Извещатель пожарный дымовой оптико-электронный адресно-аналоговый ИП 212-64 без б/о и изолятор шлейфа базовый ИЗ-1Б-R3 (L1.42) - (установка на фальш-потолок)
	xBTMy.z	Извещатель пожарный ручной электроконтактный адресный ИПР 513ИК3-11 прот. R3
	xBIALy.z	Оповещатель охранно-пожарный световой адресный ОПОП 1-R3 "Выход"
	xBIALy.z	Оповещатель охранно-пожарный световой адресный ОПОП 1-R3 "Бегущий человек + стрелка влево/вправо"
	xIZy.z	Изолятор шлейфа ИЗ-1 прот. R3
	ARKn	Прибор приемно-контрольный и управления охранно-пожарный «Рубеж-20П»
	xBTHy.z	Извещатель пожарный дымовой оптико-электронный адресно-аналоговый ИП 212-64-R3 (существующий)
	xUGy.z	Источник вторичного электропитания резервированный адресный ИВЭПР RS-R3
	UGR1	Бокс резервного электропитания БР12
	xBTKy.z	Извещатель пожарный тепловой максимально-дифференциальный адресно-аналоговый "ИП 101-29-PR-R3"

Примечание. В перечне условных обозначений: x - номер приёмно-контрольного прибора, y - номер адресной линии связи, z - значение адреса устройства, n - порядковый номер устройства.

Таблица условно-графических обозначений кабельных линий

Марка кабеля	Тип линии связи	Граф. обозначение
КПСнг(А)-FRHF 1х2х1,0мм2	Адресная линия связи	
Сегмент/Лан U/UTP cat5e PVCLSнг(А)-FRLSLTx 4х2х0,52	Интерфейсная RS-485	
КПСнг(А)-FRHF 1х2х1,0мм2	Питание 12-24В	

Согласовано

Взам.инв. N

Подпись и дата

Инв.N подл.

Изм.	Кол.уч.	Лист	№док	Подп.	Дата

ТМХ-2025-Р-СПС-ОО

Лист 1.4

Формат А4

Согласовано

Взам.инв. N

Подпись и дата

Инв.N подл.

Изм.	Кол.уч.	Лист	№док.	Подп.	Дата
Разработал		Bezod			06.25
ГИП		Николаич			06.25
ГАП		Работников			06.25
Н. контр.					

ТМХ-2025-Р-СПС-ОО

Бизнес-центр ТМХ на территории ОЭЗ "Технополис "Москва"

Система пожарной сигнализации

Стадия	Лист	Листов
Р	2	

Структурная схема СПС

Формат А2

1-й этаж

От предыдущего устройства шлейфа

ARK 5.1 ARK 6.1 ARK 7.1 ARK 8.1 ARK 9.1 ARK 10.1

A/ЛС 5.1/1 A/ЛС 6.1/1 A/ЛС 6.1/2 A/ЛС 7.1/1 A/ЛС 7.1/2 A/ЛС 8.1/1 A/ЛС 8.1/2 A/ЛС 9.1/1 A/ЛС 9.1/2 A/ЛС 10.1/1 A/ЛС 10.1/2

UGR1

5.1UG1.163

К следующему устройству шлейфа

5-й этаж

A/ЛС 5.1/1

5.1IZ1 5.1BTH1 5.1BTH1 5.1BTM1 5.1BIAL1 5.1BIAL1 5.1BTK1 4.IZ1

N3 13ш. 90ш. 9ш. 11ш. 4ш. 22ш. N3 2ш.

6-й этаж

A/ЛС 6.1/1

6.1IZ1 6.1BTH1 6.1BTH1 6.1BTM1 6.1BIAL1 6.1BIAL1

N3 21ш. 119ш. 9ш. 9ш. 4ш.

A/ЛС 6.1/2

6.1IZ2 6.1BTH2 6.1BTH2

N3 14ш. 19ш.

7-й этаж

A/ЛС 7.1/1

7.1IZ1 7.1BTH1 7.1BTH1 7.1BTM1 7.1BIAL1 7.1BIAL1

N3 28ш. 123ш. 8ш. 10ш. 5ш.

A/ЛС 7.1/2

7.1IZ2 7.1BTH2 7.1BTH2

N3 8ш. 22ш.

8-й этаж

A/ЛС 8.1/1

8.1IZ1 8.1BTH1 8.1BTH1 8.1BTM1 8.1BIAL1 8.1BIAL1

N3 25ш. 124ш. 7ш. 8ш. 6ш.

A/ЛС 8.1/2

8.1IZ2 8.1BTH2 8.1BTH2

N3 8ш. 20ш.

9-й этаж

A/ЛС 9.1/1

9.1IZ1 9.1BTH1 9.1BTH1 9.1BTM1 9.1BIAL1 9.1BIAL1

N3 25ш. 124ш. 7ш. 8ш. 6ш.

A/ЛС 9.1/2

9.1IZ2 9.1BTH2 9.1BTH2

N3 8ш. 20ш.

10-й этаж

A/ЛС 10.1/1

10.1IZ1 10.1BTH1 10.1BTH1 10.1BTM1 10.1BIAL1

N3 24ш. 91ш. 4ш. 9ш.

A/ЛС 10.1/2

10.1IZ2 10.1BTH2 10.1BTH2

N3 11ш. 17ш.

11-й этаж

От предыдущего устройства шлейфа

ARK 12.1 ARK 13.1 ARK 14.1 ARK 15.1 ARK 16.1 ARK 17.1 ARK 18.1 ARK 19.1 ARK 20.1 ARK 21.1 ARK 22.1 ARK 23.1

A/ЛС 12.1/1 A/ЛС 12.1/2 A/ЛС 13.1/1 A/ЛС 13.1/2 A/ЛС 14.1/1 A/ЛС 14.1/2 A/ЛС 15.1/1 A/ЛС 15.1/2 A/ЛС 16.1/1 A/ЛС 16.1/2 A/ЛС 17.1/1 A/ЛС 17.1/2 A/ЛС 18.1/1 A/ЛС 18.1/2 A/ЛС 19.1/1 A/ЛС 19.1/2 A/ЛС 20.1/1 A/ЛС 20.1/2 A/ЛС 21.1/1 A/ЛС 22.1/1 A/ЛС 23.1/1

UGR2

12.1UG1.174

UGR3

18.1UG1.134

К следующему устройству шлейфа

12-й этаж

A/ЛС 12.1/1

12.1IZ1 12.1BTH1 12.1BTH1 12.1BTM1 12.1BIAL1 12.1BIAL1

N3 28ш. 97ш. 7ш. 7ш. 7ш.

A/ЛС 12.1/2

12.1IZ2 12.1BTH2 12.1BTH2

N3 11ш. 15ш.

13-й этаж

A/ЛС 13.1/1

13.1IZ1 13.1BTH1 13.1BTH1 13.1BTM1 13.1BIAL1 13.1BIAL1

N3 29ш. 97ш. 7ш. 8ш. 5ш.

A/ЛС 13.1/2

13.1IZ2 13.1BTH2 13.1BTH2

N3 12ш. 20ш.

14-й этаж

A/ЛС 14.1/1

14.1IZ1 14.1BTH1 14.1BTH1 14.1BTM1 14.1BIAL1 14.1BIAL1

N3 34ш. 104ш. 11ш. 11ш. 9ш.

A/ЛС 14.1/2

14.1IZ2 14.1BTH2 14.1BTH2

N3 13ш. 17ш.

15-й этаж

A/ЛС 15.1/1

15.1IZ1 15.1BTH1 15.1BTH1 15.1BTM1 15.1BIAL1 15.1BIAL1

N3 27ш. 105ш. 12ш. 12ш. 6ш.

A/ЛС 15.1/2

15.1IZ2 15.1BTH2 15.1BTH2

N3 16ш. 19ш.

16-й этаж

A/ЛС 16.1/1

16.1IZ1 16.1BTH1 16.1BTH1 16.1BTM1 16.1BIAL1 16.1BIAL1

N3 26ш. 115ш. 7ш. 7ш. 4ш.

A/ЛС 16.1/2

16.1IZ2 16.1BTH2 16.1BTH2

N3 13ш. 25ш.

17-й этаж

A/ЛС 17.1/1

17.1IZ1 17.1BTH1 17.1BTH1 17.1BTM1 17.1BIAL1 17.1BIAL1

N3 18ш. 85ш. 5ш. 5ш. 6ш.

A/ЛС 17.1/2

17.1IZ2 17.1BTH2 17.1BTH2

N3 10ш. 28ш.

18-й этаж

A/ЛС 18.1/1

18.1IZ1 18.1BTH1 18.1BTH1 18.1BTM1 18.1BIAL1 18.1BIAL1

N3 18ш. 77ш. 7ш. 7ш. 6ш.

A/ЛС 18.1/2

18.1IZ2 18.1BTH2 18.1BTH2

N3 10ш. 14ш.

19-й этаж

A/ЛС 19.1/1

19.1IZ1 19.1BTH1 19.1BTH1 19.1BTM1 19.1BIAL1 19.1BIAL1

N3 25ш. 93ш. 6ш. 7ш. 5ш.

A/ЛС 19.1/2

19.1IZ2 19.1BTH2 19.1BTH2

N3 13ш. 22ш.

20-й этаж

A/ЛС 20.1/1

20.1IZ1 20.1BTH1 20.1BTH1 20.1BTM1 20.1BIAL1 20.1BIAL1

N3 17ш. 93ш. 6ш. 6ш. 6ш.

A/ЛС 20.1/2

20.1IZ2 20.1BTH2 20.1BTH2

N3 10ш. 26ш.

21-й этаж

A/ЛС 21.1/1

21.1IZ1 21.1BTH1 21.1BTH1 21.1BTM1 21.1BIAL1 21.1BIAL1

N3 5ш. 20ш. 4ш. 4ш. 2ш.

21.1IZ2 21.1BTH2 21.1BTH2

N3 6ш. 2ш.

22-й этаж

A/ЛС 22.1/1

22.1IZ1 22.1BTH1 22.1BTH1

N3 5ш. 21ш.

22.1IZ2 22.1BTH2 22.1BTH2

N3 3ш. 19ш.

23-й этаж

A/ЛС 23.1/1

23.1IZ1 23.1BTH1 23.1BTH1 23.1BTM1 23.1BIAL1

N3 8ш. 23ш. 1ш. 4ш.

23.1IZ2 23.1BTH2 23.1BTH2

N3 6ш. 16ш.

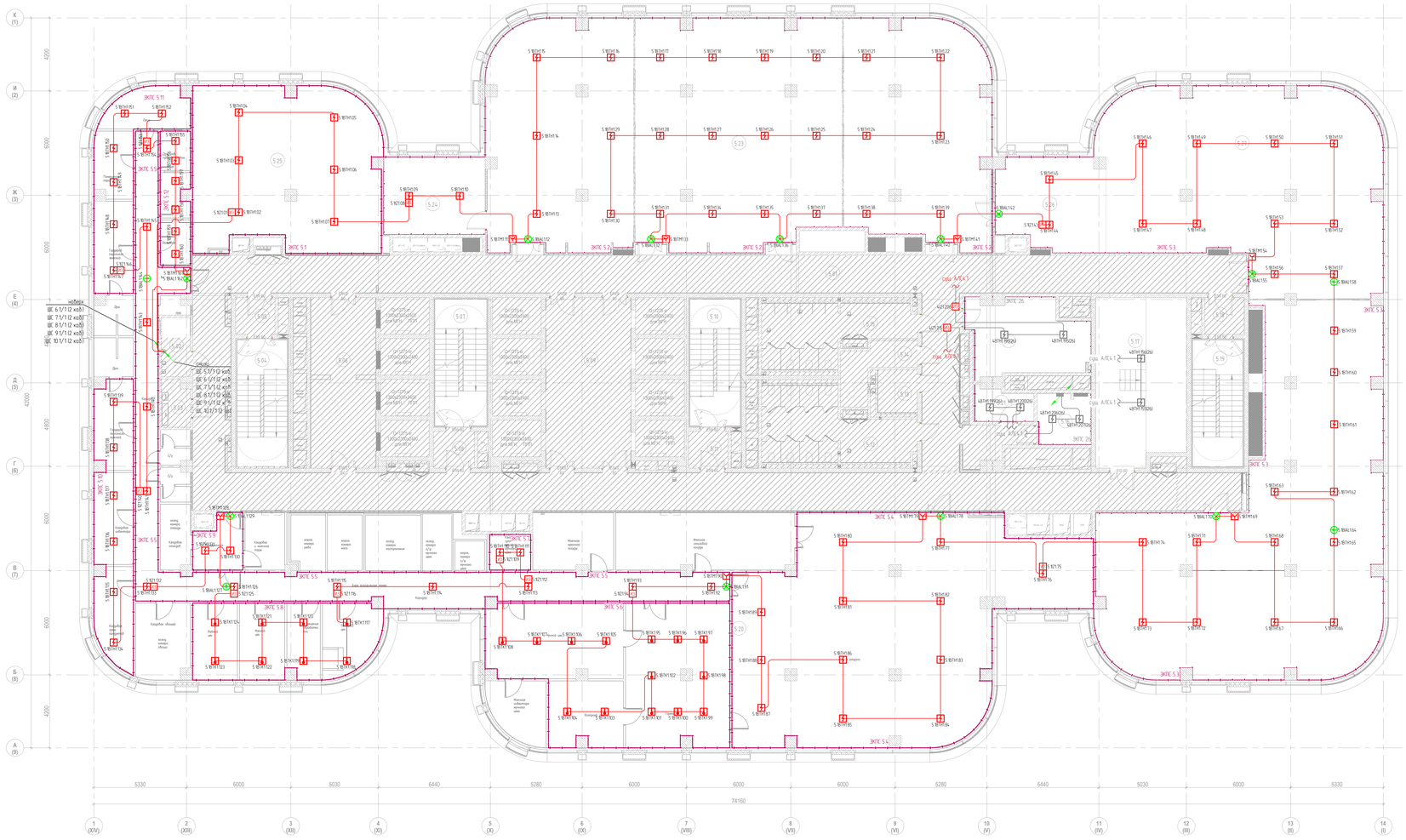
ЗКПС 5.11
ЗКПС 5.5
ЗКПС 5.1
ЗКПС 5.2
ЗКПС 5.3
ЗКПС 5.4
ЗКПС 5.6
ЗКПС 5.7
ЗКПС 5.8
ЗКПС 5.9
ЗКПС 5.10
ЗКПС 26
ЗКПС 27
ЗКПС 28
ЗКПС 29
ЗКПС 30
ЗКПС 31
ЗКПС 32
ЗКПС 33
ЗКПС 34
ЗКПС 35
ЗКПС 36
ЗКПС 37
ЗКПС 38
ЗКПС 39
ЗКПС 40
ЗКПС 41
ЗКПС 42
ЗКПС 43
ЗКПС 44
ЗКПС 45
ЗКПС

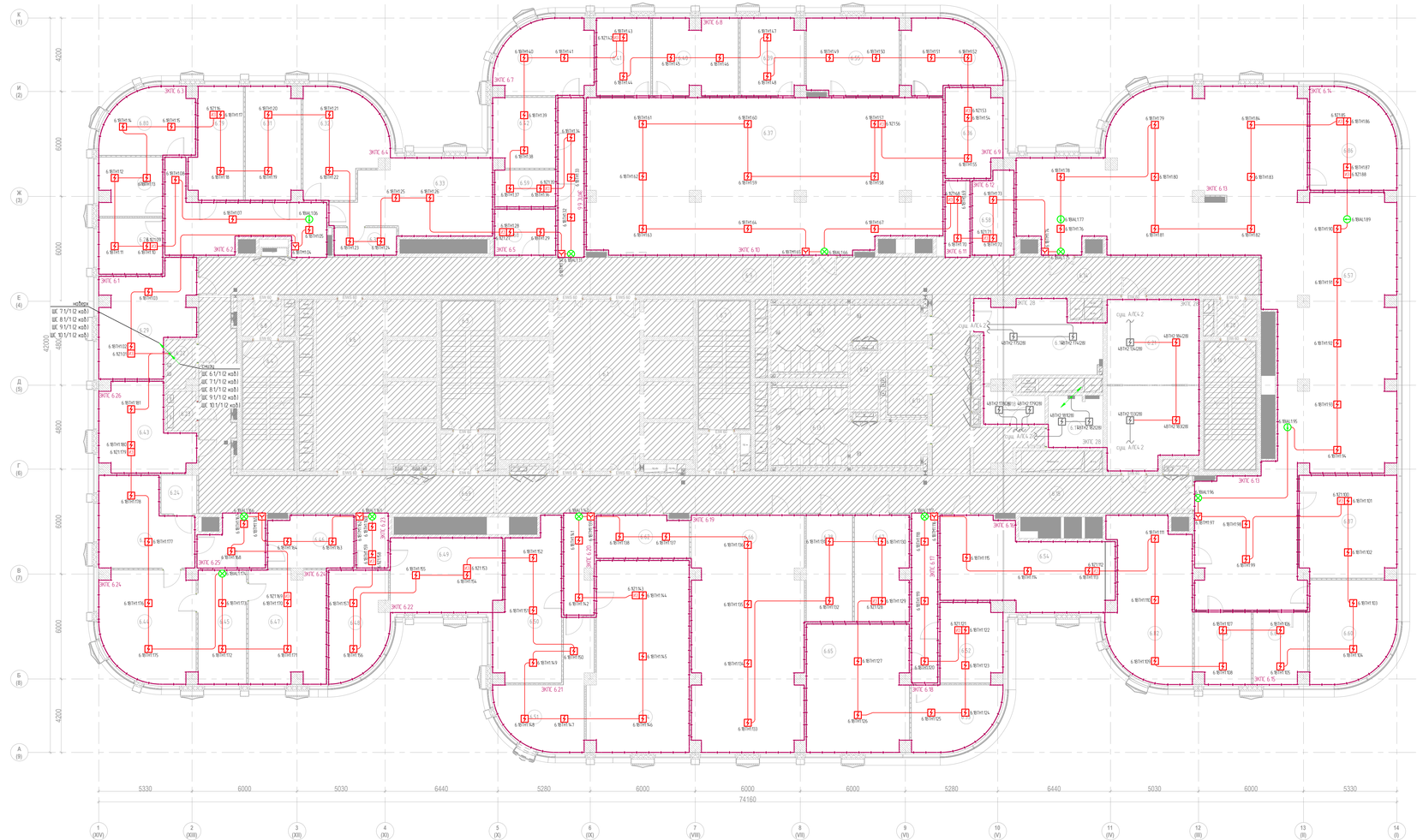
ЭКПС 6.1
ЭКПС 6.2
ЭКПС 6.3
ЭКПС 6.4
ЭКПС 6.5
ЭКПС 6.6
ЭКПС 6.7
ЭКПС 6.8
ЭКПС 6.9
ЭКПС 6.10
ЭКПС 6.11
ЭКПС 6.12
ЭКПС 6.13
ЭКПС 6.14
ЭКПС 6.15
ЭКПС 6.16
ЭКПС 6.17
ЭКПС 6.18
ЭКПС 6.19
ЭКПС 6.20
ЭКПС 6.21
ЭКПС 6.22
ЭКПС 6.23
ЭКПС 6.24
ЭКПС 6.25
ЭКПС 6.26
ЭКПС 6.27
ЭКПС 6.28
ЭКПС 6.29
ЭКПС

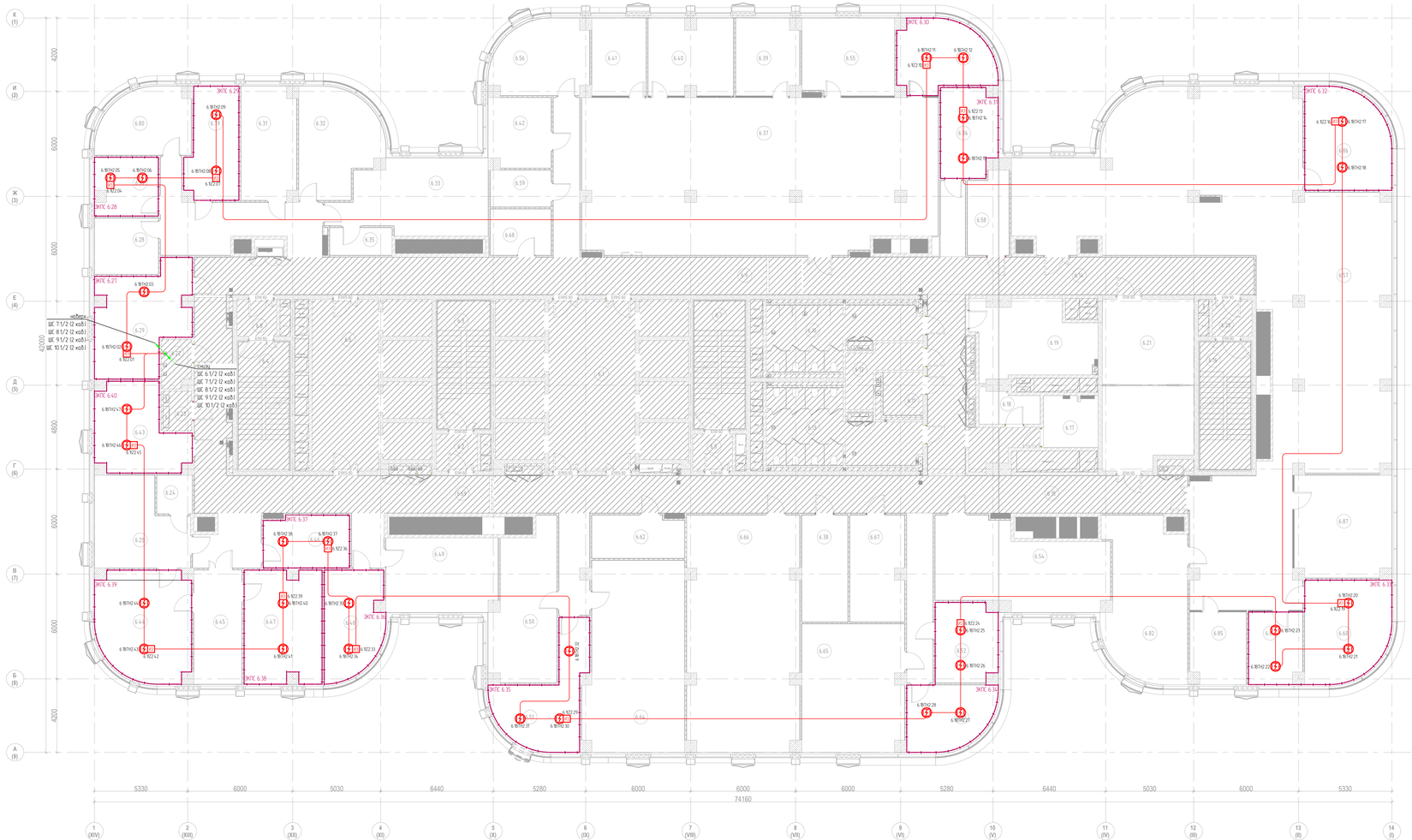

Экспликация помещений 6-го этажа

№ п/п	Наименование	Площадь, м2	Кс
1. Ядро			
6.1	Лифтовый холл	47.9	
6.2	Тамбур-шлюз	4.7	
6.3	Лестничная клетка ЛК-2	21.8	
6.4	Лестничная клетка ЛК-1	21.1	
6.5	Тамбур-шлюз	4.6	
6.6	Лифтовый холл/ПБЗ	36.8	
6.7	Лестничная клетка ЛК-3	21.1	
6.8	Тамбур-шлюз	4.6	
6.9	Коридор	110.8	
6.10	Санузел мужской	25.1	
6.11	Санузел для МГН	5.3	
6.12	ПУИ	8.9	
6.13	Санузел женский	29.6	
6.14	Коридор	93.7	
6.15	Коридор	108.8	
6.16	Лестничная клетка ЛК-4	21.1	
6.20	Тамбур-шлюз	4.6	
6.21	Переговорная	49.3	
6.22	Кроссовая	4.5	
6.23	Электрощитовая	3.8	
6.59	Коридор	71.9	
2. МЦКИ			
6.17	Кроссовая	8.9	
6.18	Хозяйственная кладовая	6.3	
6.19	Помещение для приема пищи	27.6	
3. Офисы			
6.24	С/у	4.5	
6.25	Комната отдыха	24.3	
6.28	Отдел по информационным технологиям. Специалист	11.7	
6.29	Администрация. Генеральный конструктор	29.4	
6.31	Подразделение стандартизации, менеджмента качества и метрологии. Руководитель подразделения, руководитель направления	20.0	
6.32	Проектный офис. Эксперт по методологии и обучению, руководитель направления, администратор проектного офиса	25.7	
6.33	Подразделение по тех. обеспечению и охране труда. Руководитель подразделения, специалисты	33.9	
6.34	Администрация. Главный конструктор	20.3	
6.35	Подсобное помещение	5.6	
6.36	Администрация. Директор	16.0	
6.37	Управление надежности, балансации и испытаний. Главный конструктор - начальник отдела, руководитель группы, специалисты	176.9	
6.38	Кладовая НТ	16.0	
6.39	Отдел по экспортной продукции и перспективного рынка. Главный конструктор, специалисты по экспортным рынкам	15.4	
6.40	Отдел электрооборудования. Ведущий инженер-конструктор, специалисты	20.7	
6.41	Отдел экономической эффективности продукта. Начальник отдела, экономисты	13.7	
6.42	Подразделение по информационным технологиям. Руководитель направления, специалисты	14.1	
6.43	Заместитель генерального директора по промышленному дизайну	22.6	
6.44	Кабинет генерального директора	32.4	
6.45	Приемная генерального директора	17.9	
6.46	Переговорная	14.5	
6.47	Заместитель генерального директора по операционной деятельности	28.2	
6.48	Подразделение по экономике и финансам. Директор	19.5	
6.49	Подразделение по экономике и финансам. Главный бухгалтер + заместитель	27.0	
6.50	Подразделение по экономике и финансам. Бухгалтерия, ПЭО, фин. контроль	30.7	
6.51	Подразделение по управлению персоналом. Директор	23.8	
6.52	Подразделение по информационной и экономической безопасности. Директор по информационной безопасности	15.8	
6.53	Управление по юридическим вопросам и интеллектуальной собственности. Руководитель управления	17.4	
6.54	Подразделение по информационной и экономической безопасности. Начальник отдела, специалисты	43.3	
6.55	Управление по сопровождению серийной техники и взаимодействие с заказчиком. Начальник отдела, специалист	23.1	
6.56	Подразделение по информационным технологиям. Руководитель подразделения, специалисты	21.8	
6.57	Опенспейс	281.3	
6.58	Архив	10.9	
6.59	Подсобное помещение	7.3	
6.60	Генеральный директор	27.0	
6.61	Заместитель генерального директора, главный бухгалтер	12.5	
6.62	Кофе-поинт	12.7	
6.64	Подразделение по управлению персоналом. Руководитель направления, специалисты	60.0	
6.65	Управление по юридическим вопросам и интеллектуальной собственности. Эксперт, специалисты, юристы	42.3	
6.66	Подразделение по дизайну. Руководитель направления, специалисты	85.1	
6.67	Кладовая ПХОиОТ	18.6	
6.68	Кофе-поинт	9.2	
6.79	Подразделение стандартизации, менеджмента качества и метрологии. Руководитель подразделения, руководитель направления	18.0	
6.80	Подразделение стандартизации, менеджмента качества и метрологии. Руководитель подразделения, руководитель направления	18.7	
6.81	Подразделение стандартизации, менеджмента качества и метрологии. Руководитель подразделения, руководитель направления	11.8	
6.82	Генеральный директор	41.0	
6.85	Заместитель генерального директора, главный бухгалтер	13.1	
6.86	Генеральный директор	26.9	
6.87	Бухгалтерия	32.2	
		2257.6	

Согласовано

Взам.инв. N

Подпись и дата

Инв.N подл.

Изм.	Кол.уч.	Лист	№док.	Подп.	Дата
Разработал	Белов				06.25
ИП	Николич				06.25
АП	Рабинович				06.25
Н. контр.					

ТМХ-2025-Р-СПС-00

Бизнес-центр ТМХ на территории ОЭЗ "Технополис "Москва"

Система пожарной сигнализации

Стадия	Лист	Листов
Р	5	

План имеющих расположения оборудования и кабельных трасс СПС на фольге потолке 6-го этажа

Формат А2х3

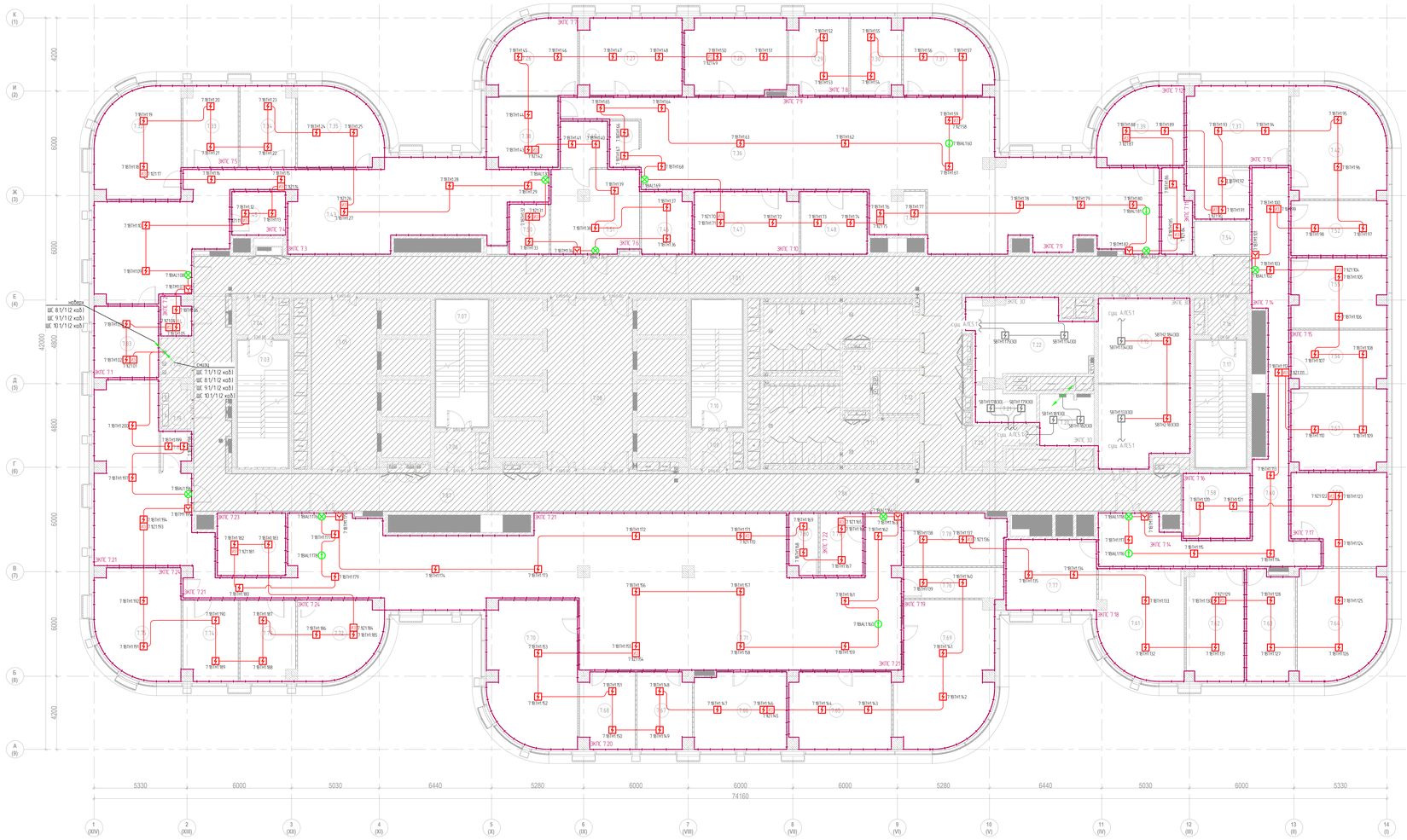

Экспликация помещений 7-го этажа

№ п/п	Наименование	Площадь, м2	Кат.пом
1. Ядро			
7.01	Коридор	73.7	
7.03	Лестничная клетка ЛК-1	21.1	
7.04	Тамбур-шлюз	4.6	
7.05	Лифтовый холл ЛБ-3	36.1	
7.06	Тамбур-шлюз	4.7	
7.07	Лестничная клетка ЛК-2	21.8	
7.08	Лифтовой холл	47.1	
7.09	Тамбур-шлюз	4.6	
7.10	Лестничная клетка ЛК-3	21.1	
7.11	Санузел женский	29.6	
7.12	Санузел для МГН	5.3	
7.13	ПУИ	8.9	В4
7.14	Санузел мужской	25.1	
7.15	Переговорная	49.3	
7.16	Тамбур-шлюз	4.6	
7.17	Лестничная клетка ЛК-4	21.1	
7.18	Кроссовая	3.8	В4
7.19	Электрощитовая	4.5	В4
7.25	Коридор	6.8	
7.85	Коридор	76.3	
7.86	Коридор	84.5	
7.87	Коридор	55.7	
2. МОП			
7.20	Кроссовая	8.9	В4
7.21	Хозяйственная кладовая	6.2	В4
7.22	Помещение приема пищи	27.5	
3. Офисы			
7.26	Кабинет	20.0	
7.27	Кабинет	25.3	
7.28	Кабинет	24.9	
7.29	Кабинет	14.4	
7.30	Кабинет	12.1	
7.31	Кабинет	20.0	
7.32	Кабинет	29.3	
7.33	Кабинет	14.3	
7.34	Кабинет	14.4	
7.35	Кабинет	20.1	
7.36	Опенспейс	173.9	
7.37	Кабинет №11	26.6	
7.38	Кабинет	16.2	
7.39	Кабинет	20.0	
7.40	Принтерная	7.2	
7.41	Кофе-поинт	4.4	
7.42	Кабинет №10	32.1	
7.43	Опенспейс	108.6	
7.44	Переговорная	9.9	
7.45	Кофе-поинт	7.7	
7.46	Гардероб	10.1	
7.47	Переговорная	21.1	
7.48	Кофе-поинт	13.6	
7.49	Принтерная	7.6	
7.50	Гардероб	6.5	
7.51	Ресепшн	24.0	
7.52	Кабинет №7 (Гл. юрист по международным проектам)	17.3	
7.53	Гардероб	7.9	
7.54	Кроссовая	6.0	В4
7.55	Кабинет №6	21.6	
7.56	Кабинет №8	17.4	
7.57	Кабинет №9	25.2	
7.58	Архив	14.3	В3
7.59	Кабинет №2 (зам. ГД по международному сервису, директор по развитию бизнеса)	26.8	
7.60	Коридор	62.2	
7.61	Кабинет генерального директора	29.3	
7.62	Кабинет №4 (гл. бухгалтер)	21.0	
7.63	Кабинет №3 (Советник ГД по экономике и финансам)	17.1	
7.64	Кабинет №5	30.1	
7.65	Кабинет	25.3	
7.66	Кабинет	23.1	
7.67	Кабинет	13.2	
7.68	Кабинет	13.3	
7.69	Кабинет	43.0	
7.70	Кабинет	41.1	
7.71	Опенспейс	281.1	
7.72	Кабинет	20.1	
7.73	Кабинет	14.4	
7.74	Кабинет	14.3	
7.75	Кабинет	29.3	
7.76	Архив	10.0	В3
7.77	Переговорная	21.0	
7.78	Переговорная	17.2	
7.79	Кофе-поинт	8.8	
7.80	Принтерная	5.7	
7.81	Гардероб	14.0	
7.82	Кофе-поинт	3.7	
7.83	Кабинет	15.2	
7.84	Гардероб	3.7	
		2250.9	

Изм.	Кол.уч.	Лист	№док.	Подп.	Дата	ТМХ-2025-Р-СПС-ОО
Разработал	Белов				06.25	Бизнес-центр ТМХ на территории ОЭЗ "Технополис "Москва"
						Система пожарной сигнализации
ИП	Николич				06.25	План имения расположения оборудования и кабельных трасс СПС на основном потолке 7-ого этажа
АП	Рубашкин				06.25	
Н. контр.						

Стадия	Лист	Листов
Р	6	

Формат А2х3

Согласовано

Взам.инв. N

Подпись и дата

Инв.N подл.

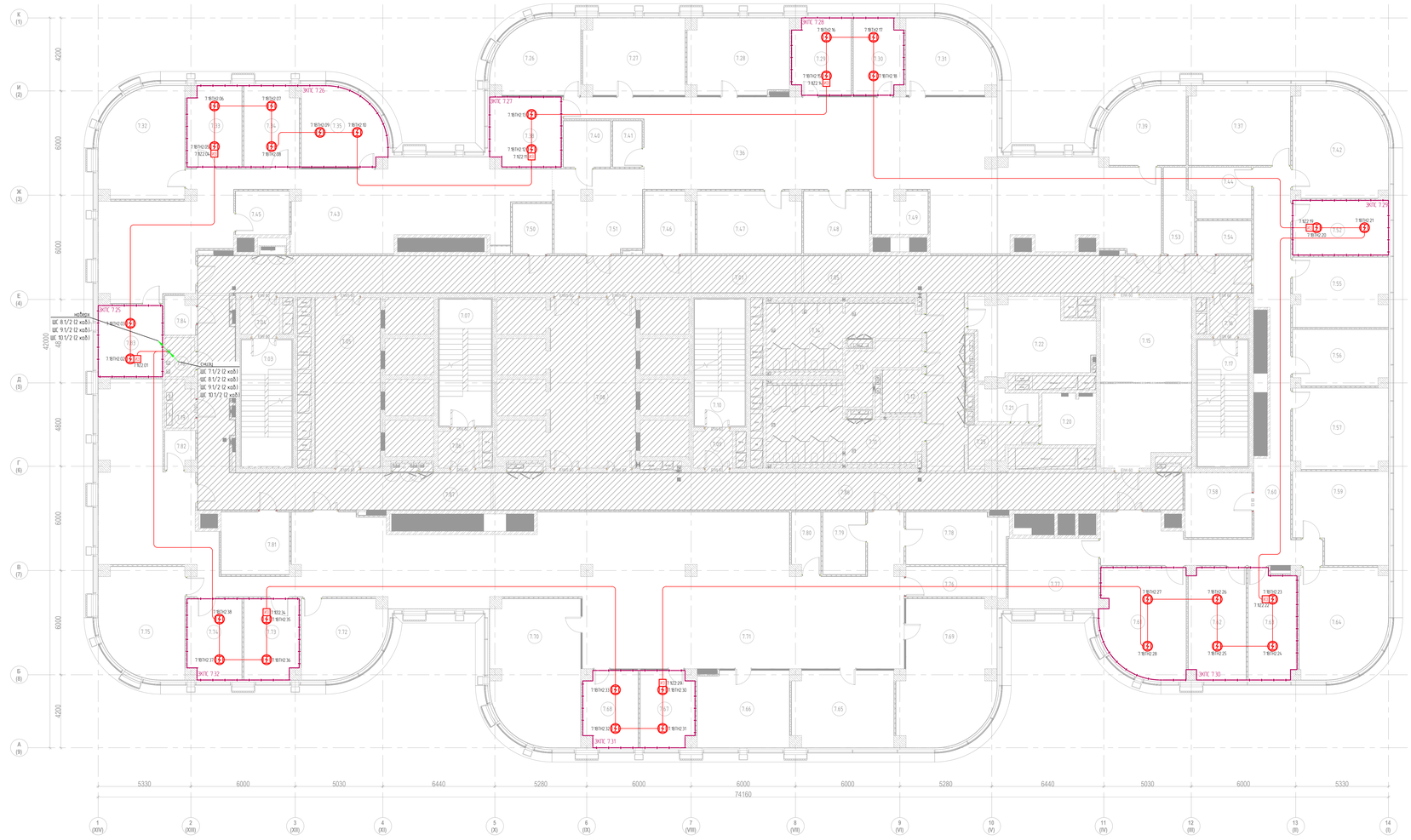

Экспликация помещений 7-го этажа

№ п/п	Наименование	Площадь, м2	Кат.пом
1. Ядро			
7.01	Коридор	73.7	
7.03	Лестничная клетка ЛК-1	21.1	
7.04	Тамбур-шлюз	4.6	
7.05	Лифтовый холл/ПБЗ	36.1	
7.06	Тамбур-шлюз	4.7	
7.07	Лестничная клетка ЛК-2	21.8	
7.08	Лифтовой холл	47.1	
7.09	Тамбур-шлюз	4.6	
7.10	Лестничная клетка ЛК-3	21.1	
7.11	Санузел женский	29.6	
7.12	Санузел для МГН	5.3	
7.13	ПУИ	8.9	В4
7.14	Санузел мужской	25.1	
7.15	Переговорная	49.3	
7.16	Тамбур-шлюз	4.6	
7.17	Лестничная клетка ЛК-4	21.1	
7.18	Кроссовая	3.8	В4
7.19	Электрощитовая	4.5	В4
7.25	Коридор	6.8	
7.85	Коридор	76.3	
7.86	Коридор	84.5	
7.87	Коридор	55.7	
2. МЦКИ			
7.20	Кроссовая	8.9	В4
7.21	Хозяйственная кладовая	6.2	В4
7.22	Помещение приема пищи	27.5	
3. Офисы			
7.26	Кабинет	20.0	
7.27	Кабинет	25.3	
7.28	Кабинет	24.9	
7.29	Кабинет	14.4	
7.30	Кабинет	12.1	
7.31	Кабинет	20.0	
7.32	Кабинет	29.3	
7.33	Кабинет	14.3	
7.34	Кабинет	14.4	
7.35	Кабинет	20.1	
7.36	Опенспейс	173.9	
7.37	Кабинет №11	26.6	
7.38	Кабинет	16.2	
7.39	Кабинет	20.0	
7.40	Приемная	7.2	
7.41	Кофе-поинт	4.4	
7.42	Кабинет №10	32.1	
7.43	Опенспейс	108.6	
7.44	Переговорная	9.9	
7.45	Кофе-поинт	7.7	
7.46	Гардероб	10.1	
7.47	Переговорная	21.1	
7.48	Кофе-поинт	13.6	
7.49	Приемная	7.6	
7.50	Гардероб	6.5	
7.51	Ресепшн	24.0	
7.52	Кабинет №7 (Гл. юрист по международным проектам)	17.3	
7.53	Гардероб	7.9	
7.54	Кроссовая	8.0	В4
7.55	Кабинет №6	21.6	
7.56	Кабинет №5	17.4	
7.57	Кабинет №9	25.2	
7.58	Архив	14.3	В3
7.59	Кабинет №2 (зам. ГД по международному сервису, директор по развитию бизнеса)	26.8	
7.60	Коридор	62.2	
7.61	Кабинет генерального директора	29.3	
7.62	Кабинет №4 (гл. бухгалтер)	21.0	
7.63	Кабинет №3 (Советник ГД по экономике и финансам)	17.1	
7.64	Кабинет №1	30.1	
7.65	Кабинет	25.3	
7.66	Кабинет	23.1	
7.67	Кабинет	13.2	
7.68	Кабинет	13.3	
7.69	Кабинет	43.0	
7.70	Кабинет	41.1	
7.71	Опенспейс	281.1	
7.72	Кабинет	20.1	
7.73	Кабинет	14.4	
7.74	Кабинет	14.3	
7.75	Кабинет	29.3	
7.76	Архив	10.0	В3
7.77	Переговорная	21.0	
7.78	Переговорная	17.2	
7.79	Кофе-поинт	8.8	
7.80	Приемная	5.7	
7.81	Гардероб	14.0	
7.82	Кофе-поинт	3.7	
7.83	Кабинет	15.2	
7.84	Гардероб	3.7	
		2250.9	

Изм.	Кол.уч.	Лист	№док.	Подп.	Дата
Разработал		Белов			06.25
ИП		Николич			06.25
АП		Рабкевич			06.25
Н. контр.					

ТМХ-2025-Р-СПС-ОО

Бизнес-центр ТМХ на территории ОЭЗ "Технополис "Москва"

Система пожарной сигнализации

Стадия	Лист	Листов
Р	7	

План с/ем расположения оборудования и кабельных трасс СПС на фальш потолке 7-го этажа

Согласовано

Инв.N подл. | Подпись и дата | Взам.инв.N

Формат А2х3

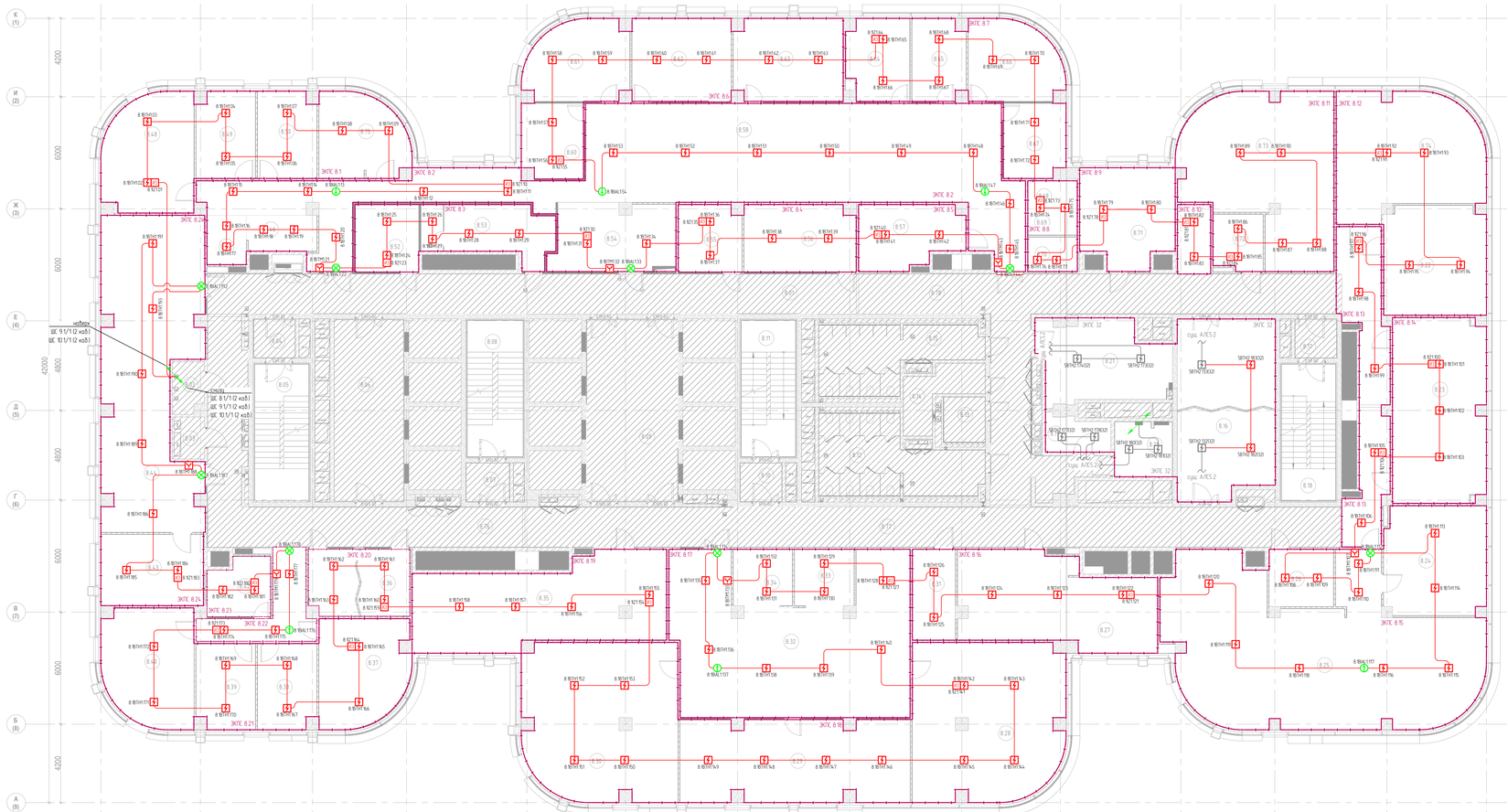
ЭКТС 8.1
ЭКТС 8.2
ЭКТС 8.3
ЭКТС 8.4
ЭКТС 8.5
ЭКТС 8.6
ЭКТС 8.7
ЭКТС 8.8
ЭКТС 8.9
ЭКТС 8.10
ЭКТС 8.11
ЭКТС 8.12
ЭКТС 8.13
ЭКТС 8.14
ЭКТС 8.15
ЭКТС 8.16
ЭКТС 8.17
ЭКТС 8.18
ЭКТС 8.19
ЭКТС 8.20
ЭКТС 8.21
ЭКТС 8.22
ЭКТС 8.23
ЭКТС 8.24
ЭКТС 32
ЭКТС 33
ЭКТС 34
ЭКТС 35
ЭКТС 36
ЭКТС 37
ЭКТС 38
ЭКТС 39
ЭКТС 40
ЭКТС 41
ЭКТС 42
ЭКТС 43
ЭКТС 44
ЭКТС 45
ЭКТС 46
ЭКТС 47
ЭКТС 48
ЭКТС 49
ЭКТС 50
ЭКТС 51
ЭКТС

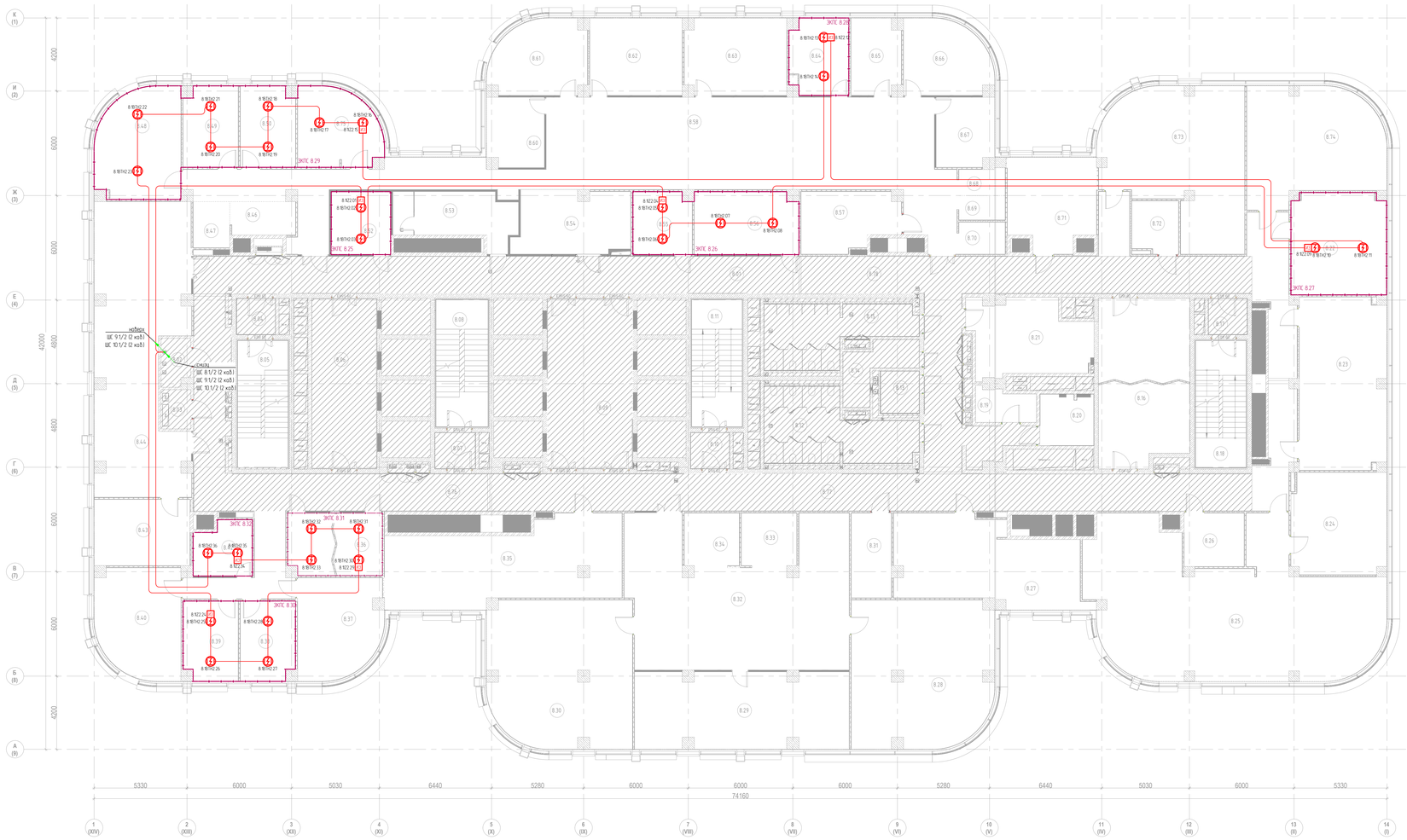

Экспликация помещений 8-го этажа

о нашла	Наименование	Площадь, м2	Кат.пом
1. Ядро			
8.01	Коридор	74.2	
8.04	Тамбур-шлюз	4.6	
8.05	Лестничная клетка ЛК-1	21.1	
8.06	Лифтовый холл/ПБЗ	36.0	
8.07	Тамбур-шлюз	4.7	
8.08	Лестничная клетка ЛК-2	21.8	
8.09	Лифтовый холл	47.1	
8.10	Тамбур-шлюз	4.6	
8.11	Лестничная клетка ЛК-3	21.1	
8.12	Санузел женский	29.6	
8.13	Санузел для МГН	5.3	
8.14	ПУИ	9.2	В4
8.15	Санузел мужской	24.4	
8.16	Переговорная	49.3	
8.17	Тамбур-шлюз	4.6	
8.18	Лестничная клетка ЛК-4	21.1	
8.76	Коридор	70.6	
8.77	Коридор	105.9	
8.78	Коридор	109.4	
2. МЦКИ			
8.19	Хозяйственная кладовая	6.2	В4
8.20	Кроссовая	9.0	В4
8.21	Помещение для приема пищи	27.6	
3. Офисы			
8.02	Помещение СС	4.5	В4
8.03	Электрощитовая	3.8	В4
8.22	Зам. ген. директора	31.7	
8.23	Отдел проектирования бортовых систем	48.8	
8.24	Отдел ИТ	31.4	
8.25	Отдел проектирования бортовых систем	123.0	
8.26	Шоурум	10.5	
8.27	Отдел качества и безопасности, резерв	48.1	
8.28	Тех. дирекция	65.9	
8.29	Тех. дирекция	53.8	
8.30	Дирекция по проектированию, отдел внедрения	67.3	
8.31	Архив	11.2	В3
8.32	ОП "ТМХ ТП" Резерв	92.3	
8.33	Принтерная	9.6	
8.34	Кофе-поинт	9.5	
8.35	Дирекция по управлению проектами. Резерв	58.3	
8.36	Переговорная	19.2	
8.37	Отдел тендеров PR отдел	26.3	
8.38	Операционный директор	14.2	
8.39	Директор по развитию бизнеса	14.2	
8.40	Дирекция по продажам	29.4	
8.42	Переговорная	10.2	
8.43	Отдел трамвайной автоматики	20.9	
8.44	Отдел управления проектами бортовых систем	82.4	
8.46	Кофе-поинт	7.2	
8.47	Принтерная	5.5	
8.48	Генеральный директор	29.2	
8.49	Бизнесс асоистент	14.4	
8.50	Зам. ген. директора	14.4	
8.52	Переговорная	12.6	
8.53	Гардероб	17.4	
8.54	Ресепшн	23.3	
8.55	Переговорная	11.9	
8.56	Переговорная	21.1	
8.57	Склад АХО	17.7	В2
8.58	Открытое рабочее пространство (ОП Варшавское, Отдел комп. зрения, Резерв)	169.6	
8.60	ОП Варшавское	13.0	
8.61	Бухгалтерия	21.8	
8.62	Отдел экономики и финансов	23.4	
8.63	Отдел персонала	25.3	
8.64	Директор по персоналу	14.1	
8.65	Главный инженер	12.1	
8.66	Юридический отдел	20.0	
8.67	Отдел перспективных разработок	13.1	
8.68	Принтерная	4.0	
8.69	Кофе-поинт	3.7	
8.70	Гардероб	4.9	
8.71	Кабинет	25.5	
8.72	Комната хранения МТЦ отдела ИТ	7.8	В2
8.73	Отдел комп. зрения и Резерв	61.7	
8.74	Отдел комп. зрения	47.8	
8.75	Финансовый директор	20.0	
		2256.4	

						ТМХ-2025-Р-СПС-00
						Бизнес-центр ТМХ на территории ОЗЗ "Технополис "Москва"
Изм.	Кол.уч.	Лист	№док.	Подп.	Дата	
Разработал		Белов			06.25	Система пожарной сигнализации
ИП		Николич			06.25	План изменяя расположения оборудования и кабельных трасс СПС на фальш потолке 8-го этажа
АП		Радовайлич			06.25	
Н. контр.						

Стадия	Лист	Листов
Р	9	

Формат А2х3

Согласовано

Инв.N подл. | Подпись и дата | Взам.инв.N

Экспликация помещений 9-го этажа

№ п/п	Наименование	Площадь, м2	Кат.пом
1. Ядро			
9.01	Коридор	74.2	
9.05	Тамбур-шлюз	4.6	
9.06	Лестничная клетка ЛК-1	21.1	
9.07	Лифтовый холл/ПБЗ	36.1	
9.08	Тамбур-шлюз	4.7	
9.09	Лестничная клетка ЛК-2	21.8	
9.10	Лифтовый холл	47.1	
9.11	Тамбур-шлюз	4.6	
9.12	Лестничная клетка ЛК-3	21.1	
9.13	Санузел женский	29.6	
9.14	Санузел для МГН	5.3	
9.15	ПУИ	9.2	В4
9.16	Санузел мужской	24.4	
9.50	Переговорная	49.3	
9.75	Коридор	70.6	
9.76	Коридор	105.9	
9.77	Коридор	109.3	
2. МЦКФ			
9.17	Кроссовая	9.0	В4
9.18	Помещение для приема пищи	27.6	
9.19	Хозяйственная кладовая	6.2	В4
3. Офисы			
9.02	Отдел экономики и финансов	23.5	
9.03	Отдел персонала	25.3	
9.04	Директор по персоналу	14.1	
9.20	Гардероб	17.4	
9.21	Тамбур-шлюз	4.6	
9.22	Лестничная клетка ЛК-4	21.1	
9.23	Переговорная	11.9	
9.24	Переговорная	21.1	
9.25	Гардероб	4.9	
9.26	Комната хранения МТЦ отдела ИТ	7.8	В2
9.27	Переговорная	12.2	
9.28	Принтерная	5.5	
9.29	Зам. ген. директора	31.7	
9.30	Склад АХО	17.8	В2
9.31	Отдел проектирования бортовых систем	48.8	
9.32	Отдел ИТ	31.4	
9.33	Отдел тramвайной автоматики	20.9	
9.34	Переговорная	9.9	
9.35	Переговорная	19.2	
9.36	Кофе-поинт	9.5	
9.37	Шоурум	10.5	
9.39	Архив	11.2	В3
9.40	Отдел качества и безопасности, резерв	48.0	
9.41	ОП "ТМХ ТТ" Резерв	92.3	
9.42	Принтерная	9.6	
9.43	Директор по развитию бизнеса	14.2	
9.44	Операционный директор	14.2	
9.45	Отдел тендеров PR отдел	26.2	
9.46	Отдел проектирования бортовых систем	123.0	
9.47	Дирекция по проектированию, отдел внедрения	67.2	
9.48	Тех. дирекция	66.0	
9.49	Тех. дирекция	53.7	
9.51	Дирекция по продажам	29.3	
9.52	Отдел управления проектами бортовых систем	82.2	
9.53	Кабинет	25.5	
9.54	Электрощитовая	3.7	В4
9.55	Кроссовая	4.3	В4
9.56	Ресепшн	23.3	
9.57	Кофе-поинт	7.2	
9.58	Бухгалтерия	21.8	
9.59	Главный инженер	12.1	
9.60	Юридический отдел	20.0	
9.61	Отдел перспективных разработок	13.1	
9.62	Генеральный директор	29.2	
9.63	Бизнес ассистент	14.4	
9.64	Зам. ген. директора	14.4	
9.65	Финансовый директор	20.0	
9.66	Открытое рабочее пространство (ОП Варшавское, Отдел комп. зрения, Резерв)	169.6	
9.67	Отдел комп. зрения	47.8	
9.68	ОП Варшавское	13.0	
9.69	Отдел комп. зрения и Резерв	61.8	
9.72	Принтерная	4.1	
9.73	Кофе-поинт	3.7	
9.74	Дирекция по управлению проектами. Резерв	58.2	
		2255.1	

					ТМХ-2025-Р-СПС-ОО
					Бизнес-центр ТМХ на территории ОЗЗ "Технополис "Москва"
Изм.	Кол.уч.	Лист	№док.	Подп.	Дата
Разработал	Белов				06.25
					Система пожарной сигнализации
ИП	Николич				06.25
АП	Рейхельдин				06.25
Н. контр.					
					План имеющих расположение оборудования и кабельных трасс СПС на основном потолке 9-го этажа
					Стадия: Р; Лист: 10; Листов:

Согласовано

Инв.N подл. | Подпись и дата | Взам.инв.N

Формат А2х3

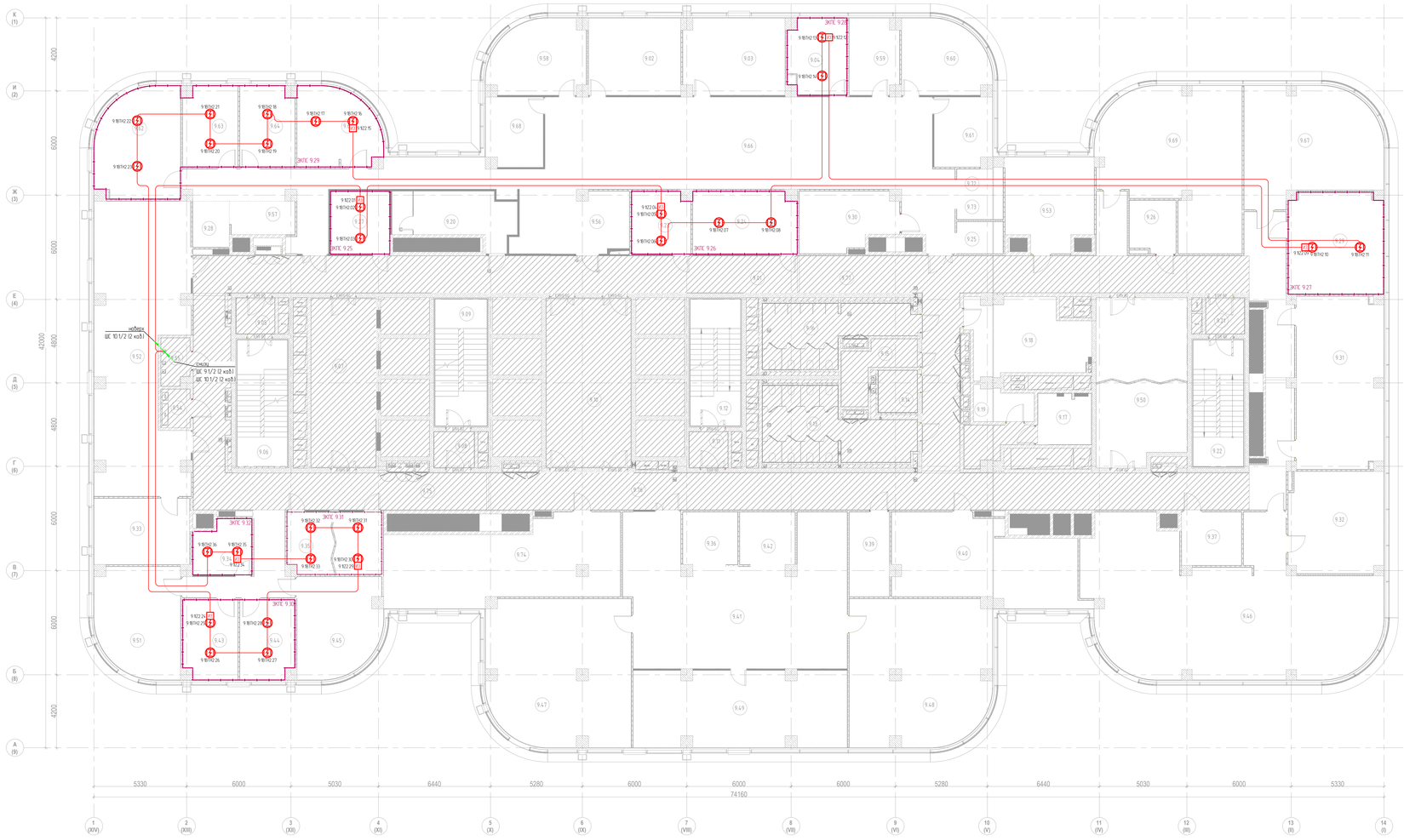

Экспликация помещений 9-го этажа

№ п/п	Наименование	Площадь, м2	Кат.пом
1. Ядро			
9.01	Коридор	74.2	
9.05	Тамбур-шлюз	4.6	
9.06	Лестничная клетка ЛК-1	21.1	
9.07	Лифтовый холл/ПБЗ	36.1	
9.08	Тамбур-шлюз	4.7	
9.09	Лестничная клетка ЛК-2	21.8	
9.10	Лифтовый холл	47.1	
9.11	Тамбур-шлюз	4.6	
9.12	Лестничная клетка ЛК-3	21.1	
9.13	Санузел женский	29.6	
9.14	Санузел для МГН	5.3	
9.15	ПУИ	9.2	В4
9.16	Санузел мужской	24.4	
9.50	Переговорная	49.3	
9.75	Коридор	70.6	
9.76	Коридор	105.9	
9.77	Коридор	109.3	
2. МЦКО			
9.17	Кроссовая	9.0	В4
9.18	Помещение для приема пищи	27.6	
9.19	Хозяйственная кладовая	6.2	В4
3. Офисы			
9.02	Отдел экономики и финансов	23.5	
9.03	Отдел персонала	25.3	
9.04	Директор по персоналу	14.1	
9.20	Гардероб	17.4	
9.21	Тамбур-шлюз	4.6	
9.22	Лестничная клетка ЛК-4	21.1	
9.23	Переговорная	11.9	
9.24	Переговорная	21.1	
9.25	Гардероб	4.9	
9.26	Комната хранения МТЦ отдела ИТ	7.8	В2
9.27	Переговорная	12.2	
9.28	Принтерная	5.5	
9.29	Зам. ген. директора	31.7	
9.30	Склад АХО	17.8	В2
9.31	Отдел проектирования бортовых систем	48.8	
9.32	Отдел ИТ	31.4	
9.33	Отдел траммайной автоматики	20.9	
9.34	Переговорная	9.9	
9.35	Переговорная	19.2	
9.36	Кофе-поинт	9.5	
9.37	Шоурум	10.5	
9.39	Архив	11.2	В3
9.40	Отдел качества и безопасности, резерв	48.0	
9.41	ОП "ТМХ ТТР" Резерв	92.3	
9.42	Принтерная	9.6	
9.43	Директор по развитию бизнеса	14.2	
9.44	Операционный директор	14.2	
9.45	Отдел тендеров PR отдел	26.2	
9.46	Отдел проектирования бортовых систем	123.0	
9.47	Дирекция по проектированию, отдел внедрения	67.2	
9.48	Тех. дирекция	66.0	
9.49	Тех. дирекция	53.7	
9.51	Дирекция по продажам	29.3	
9.52	Отдел управления проектами бортовых систем	82.2	
9.53	Кабинет	25.5	
9.54	Электрощитовая	3.7	В4
9.55	Кроссовая	4.3	В4
9.56	Ресепшн	23.3	
9.57	Кофе-поинт	7.2	
9.58	Бухгалтерия	21.8	
9.59	Главный инженер	12.1	
9.60	Юридический отдел	20.0	
9.61	Отдел перспективных разработок	13.1	
9.62	Генеральный директор	29.2	
9.63	Бизнес асоистент	14.4	
9.64	Зам. ген. директора	14.4	
9.65	Финансовый директор	20.0	
9.66	Открытое рабочее пространство (ОП Варшавское, Отдел комп. зрения, Резерв)	169.6	
9.67	Отдел комп. зрения	47.8	
9.68	ОП Варшавское	13.0	
9.69	Отдел комп. зрения и Резерв	61.8	
9.72	Принтерная	4.1	
9.73	Кофе-поинт	3.7	
9.74	Дирекция по управлению проектами. Резерв	58.2	
		2255.1	

						ТМХ-2025-Р-СПС-ОО
						Бизнес-центр ТМХ на территории ОЭЗ "Технополис "Москва"
Изм.	Кол.уч.	Лист	№док.	Подп.	Дата	
Разработал	Беззуб				06.25	Система пожарной сигнализации
ИП	Николич				06.25	План установки расположения оборудования и кабельных трасс СПС на фальш потолке 9-го этажа
АП	Рубцов/Дун				06.25	
Н. контр.						

Стадия	Лист	Листов
Р	11	

Формат А2х3

Согласовано

Инв.N подл. | Подпись и дата | Взам.инв.N

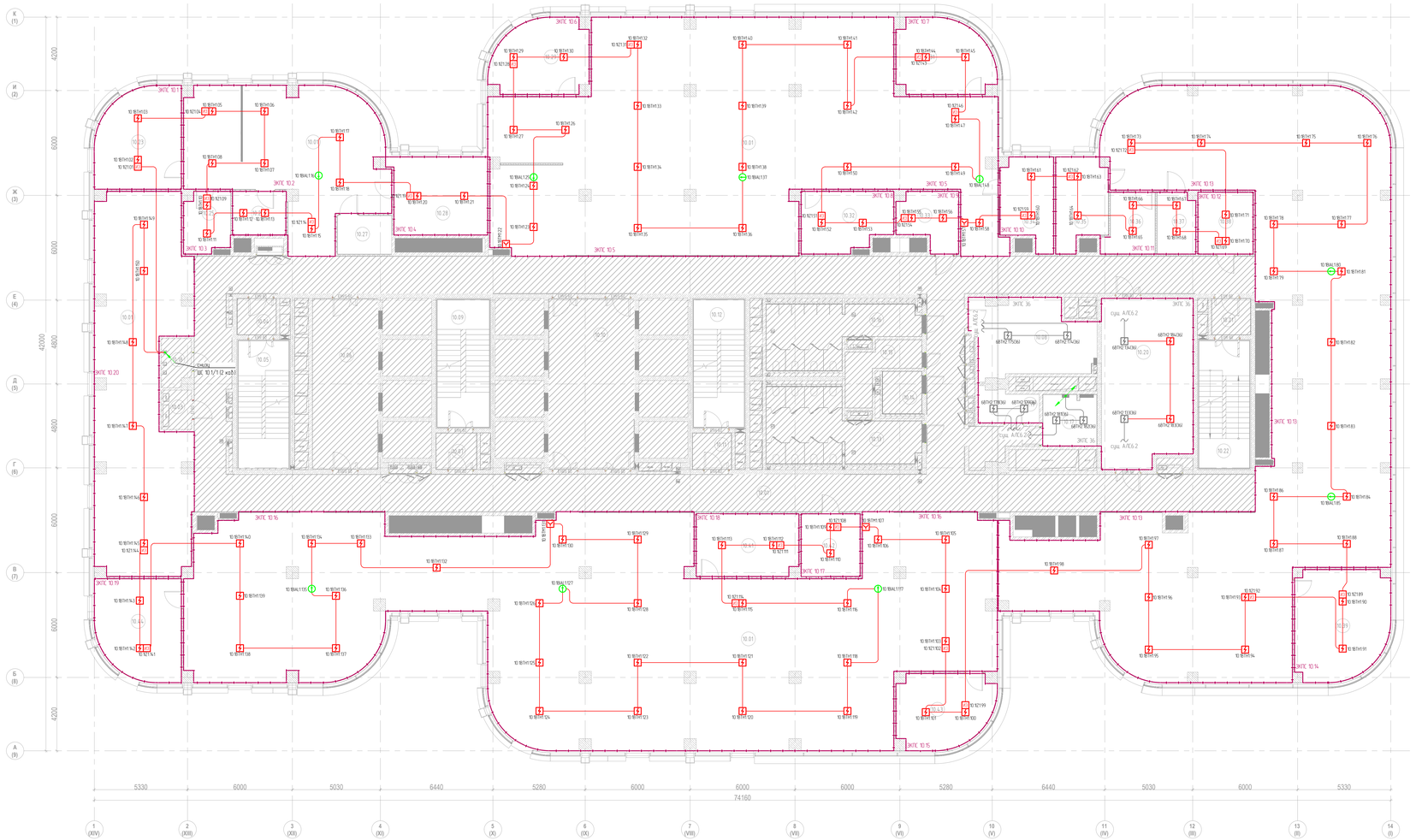
ЭКПС 10.1
ЭКПС 10.2
ЭКПС 10.3
ЭКПС 10.4
ЭКПС 10.5
ЭКПС 10.6
ЭКПС 10.7
ЭКПС 10.8
ЭКПС 10.9
ЭКПС 10.10
ЭКПС 10.11
ЭКПС 10.12
ЭКПС 10.13
ЭКПС 10.14
ЭКПС 10.15
ЭКПС 10.16
ЭКПС 10.17
ЭКПС 10.18
ЭКПС 10.19
ЭКПС 10.20
ЭКПС 10.21
ЭКПС 10.22
ЭКПС 10.23
ЭКПС 10.24
ЭКПС 10.25
ЭКПС 10.26
ЭКПС 10.27
ЭКПС 10.28
ЭКПС 10.29
ЭКПС

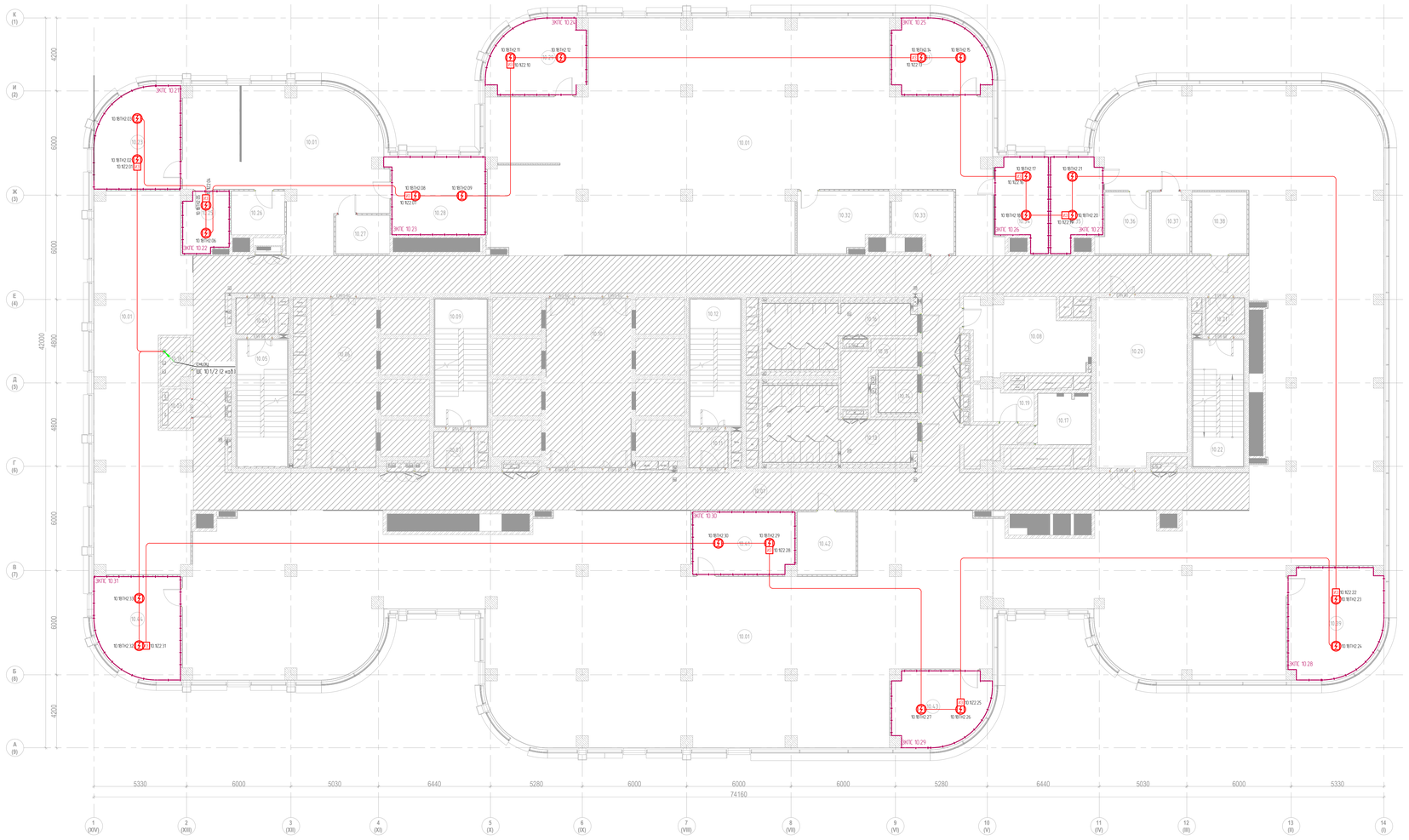
ЭКГС 10.21
ЭКГС 10.22
ЭКГС 10.23
ЭКГС 10.24
ЭКГС 10.25
ЭКГС 10.26
ЭКГС 10.27
ЭКГС 10.28
ЭКГС 10.29
ЭКГС 10.30
ЭКГС 10.31
10 ВПЧ2 01
10 ВПЧ2 02
10 ВПЧ2 03
10 ВПЧ2 04
10 ВПЧ2 05
10 ВПЧ2 06
10 ВПЧ2 07
10 ВПЧ2 08
10 ВПЧ2 09
10 ВПЧ2 10
10 ВПЧ2 11
10 ВПЧ2 12
10 ВПЧ2 13
10 ВПЧ2

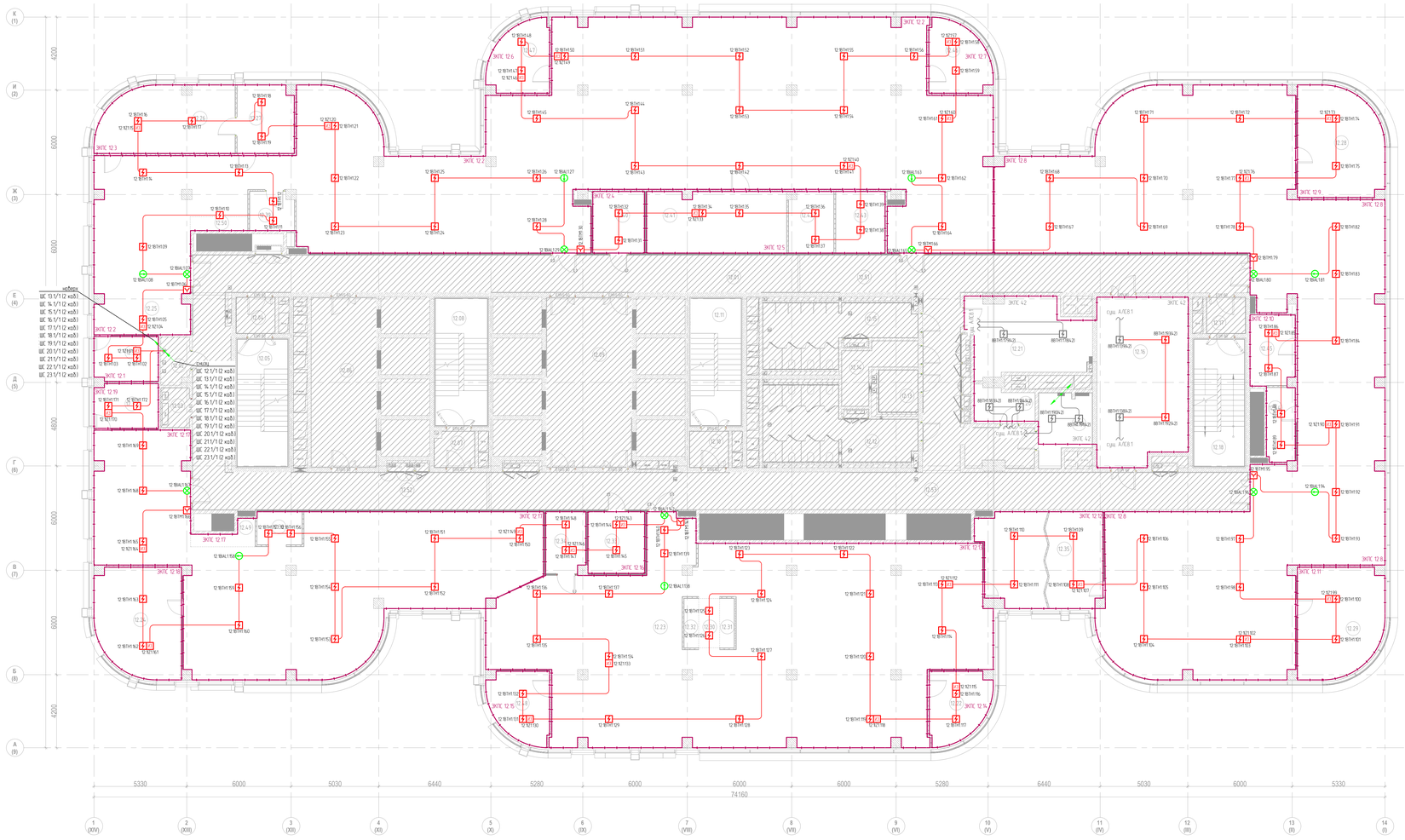

Экспликация помещений 12-го этажа

№ пп	Наименование	Площадь, м2	Кат.пом
1. Ядро			
12.01	Коридор	73.8	
12.02	Помещение СС	4.3	В4
12.03	Электрощитовая	3.6	В4
12.04	Тамбур-шлюз	4.6	
12.05	Лестничная клетка ЛК-1	21.1	
12.06	Лифтовый холл ЛПБ3	36.1	
12.07	Тамбур-шлюз	4.6	
12.08	Лестничная клетка ЛК-2	21.8	
12.09	Лифтовый холл	47.1	
12.10	Тамбур-шлюз	4.6	
12.11	Лестничная клетка ЛК-3	21.1	
12.12	Санузел женский	29.6	
12.13	Санузел для МГН	5.3	
12.14	ПУИ	8.9	В4
12.15	Санузел мужской	25.1	
12.16	Переговорная	49.3	
12.17	Тамбур-шлюз	4.6	
12.18	Лестничная клетка ЛК-4	21.1	
12.51	Коридор	76.7	
12.52	Коридор	56.3	
12.53	Коридор	101.1	
2. МЦКИ			
12.19	Кроссовая	11.1	В4
12.20	Хозяйственная кладовая	6.8	В4
12.21	Помещение для приема пищи	28.4	
3. Офисы			
12.22	Резервный кабинет	13.2	
12.23	Открытое рабочее пространство	460.2	
12.24	Кабинет Станько	29.9	
12.25	Открытое рабочее пространство	808.7	
12.26	Кабинет директора по закупкам	28.8	
12.27	Приемная директора по закупкам	12.6	
12.28	Кабинет Бекмурзова	29.7	
12.29	Кабинет Нарокова	29.7	
12.30	Коридор	3.4	
12.31	Кофе-поинт	2.4	
12.32	Принтерная	2.4	
12.33	Газорозр	11.0	
12.34	Архив	7.9	В3
12.35	Переговорная	38.1	
12.36	Переговорная	9.7	
12.37	Переговорная	9.7	
12.38	Кофе-поинт	4.9	
12.39	Кофе-поинт	5.5	
12.40	Газорозр	10.5	
12.41	Архив	28.2	В3
12.42	Принтерная	8.9	
12.43	Кофе-поинт	10.0	
12.44	Кофе-поинт	7.3	
12.45	Принтерная	10.3	
12.46	Кабинет заместителей (2 чел) главного бухгалтера	13.0	
12.47	Кабинет главного бухгалтера	12.9	
12.48	Кабинет Кострова и Григорьева	13.0	
12.49	Принтерная	3.6	
12.50	Принтерная	2.6	
		2296.1	

						ТМХ-2025-Р-СПС-ОО
						Бизнес-центр ТМХ на территории ОЭЗ "Технополис "Москва"
Изм.	Кол.уч.	Лист	№док.	Подп.	Дата	
Разработал	Белов				06.25	Система пожарной сигнализации
ИП	Николич				06.25	План изменил расположение оборудования и кабельных трасс СПС на основном потолке 12-го этажа
АП	Рябошапка				06.25	
Н. контр.						

Стадия	Лист	Листов
Р	14	

Формат А2х3

Согласовано

Взам.инв. N

Подпись и дата

Инв.N подл.

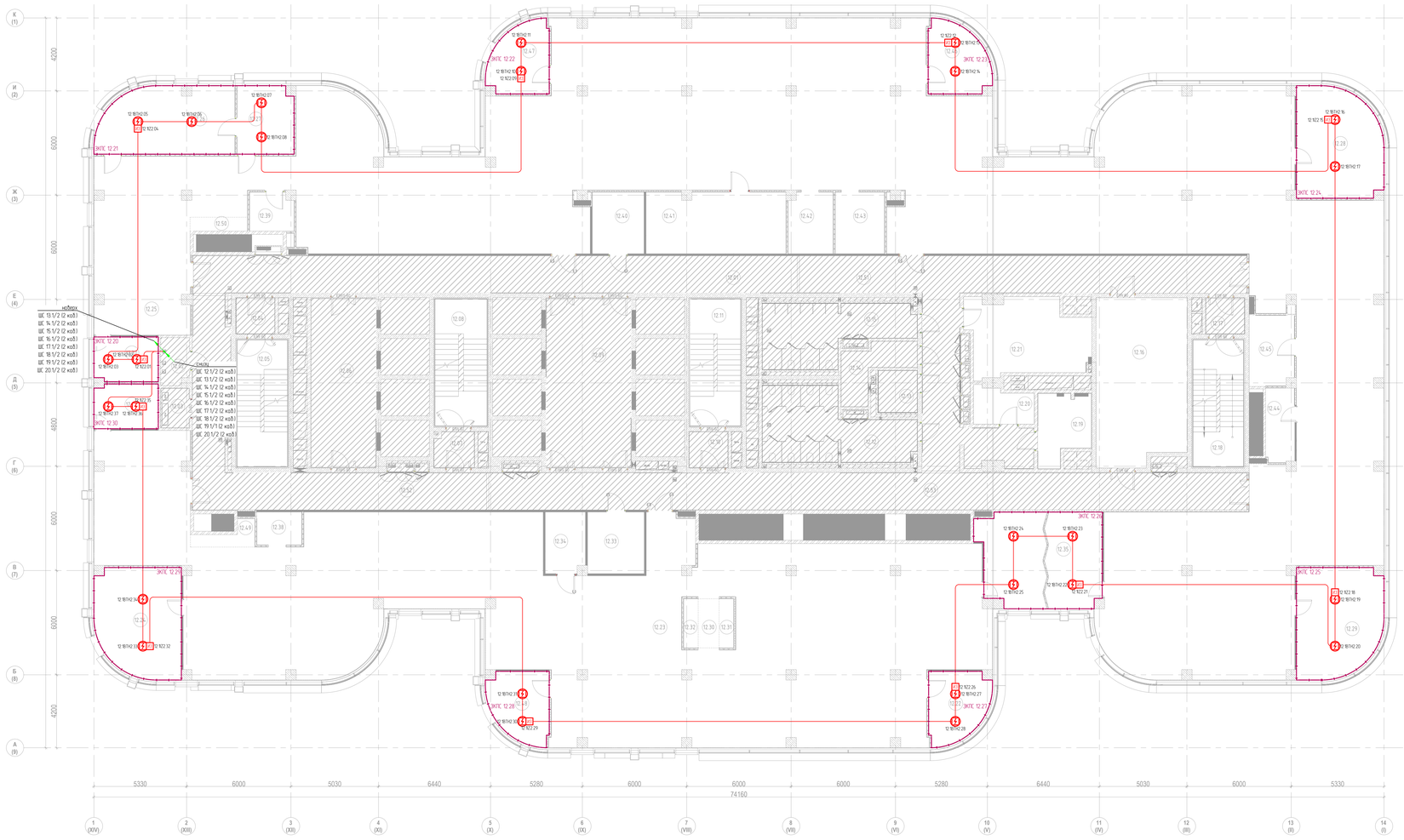

Экспликация помещений 12-го этажа

№ п/п	Наименование	Площадь, м2	Кат.пом
1. Ядро			
12.01	Коридор	73.8	
12.02	Помещение СС	4.3	В4
12.03	Электрощитовая	3.6	В4
12.04	Тамбур-шлюз	4.6	
12.05	Лестничная клетка ЛК-1	21.1	
12.06	Лифтовый холл/ПБЗ	36.1	
12.07	Тамбур-шлюз	4.6	
12.08	Лестничная клетка ЛК-2	21.8	
12.09	Лифтовый холл	47.1	
12.10	Тамбур-шлюз	4.6	
12.11	Лестничная клетка ЛК-3	21.1	
12.12	Санузел женский	29.6	
12.13	Санузел для МГН	5.3	
12.14	ПУИ	8.9	В4
12.15	Санузел мужской	25.1	
12.16	Переговорная	49.3	
12.17	Тамбур-шлюз	4.6	
12.18	Лестничная клетка ЛК-4	21.1	
12.51	Коридор	76.7	
12.52	Коридор	56.3	
12.53	Коридор	101.1	
2. МЦКИ			
12.19	Кроссовая	11.1	В4
12.20	Хозяйственная кладовая	6.8	В4
12.21	Помещение для приема пищи	28.4	
3. Офисы			
12.22	Резервный кабинет	13.2	
12.23	Открытое рабочее пространство	460.2	
12.24	Кабинет Станько	29.9	
12.25	Открытое рабочее пространство	808.7	
12.26	Кабинет директора по закупкам	28.8	
12.27	Приемная директора по закупкам	12.6	
12.28	Кабинет Бекмурзова	29.7	
12.29	Кабинет Наронова	29.7	
12.30	Коридор	3.4	
12.31	Кофе-поинт	2.4	
12.32	Принтерная	2.4	
12.33	Гардероб	11.0	
12.34	Архив	7.9	В3
12.35	Переговорная	38.1	
12.36	Переговорная	9.7	
12.37	Переговорная	9.7	
12.38	Кофе-поинт	4.9	
12.39	Кофе-поинт	5.5	
12.40	Гардероб	10.5	
12.41	Архив	28.2	В3
12.42	Принтерная	8.9	
12.43	Кофе-поинт	10.0	
12.44	Кофе-поинт	7.3	
12.45	Принтерная	10.3	
12.46	Кабинет заместителей (2 чел) главного бухгалтера	13.0	
12.47	Кабинет главного бухгалтера	12.9	
12.48	Кабинет Кострова и Григорьева	13.0	
12.49	Принтерная	3.6	
12.50	Принтерная	2.6	
		2295.1	

Изм.	Кол.уч.	Лист	№док.	Подп.	Дата
Разработал		Белов			06.25
ИП		Николин			06.25
АП		Рябошапкин			06.25
Н. контр.					

ТМХ-2025-Р-СПС-00

Бизнес-центр ТМХ на территории ОЗЗ "Технополис "Москва"

Система пожарной сигнализации

Стадия	Лист	Листов
Р	15	

План изменил расположения оборудования и кабельных трасс СПС на фальш потолке 12-го этажа

ГК СПИ

Формат А2х3

Согласовано

Инв.N подл. | Подпись и дата | Взам.инв.N

ЭКПС 13.2
ЭКПС 13.7
ЭКПС 13.8
ЭКПС 13.3
ЭКПС 13.9
ЭКПС 13.4
ЭКПС 13.5
ЭКПС 13.11
ЭКПС 13.6
ЭКПС 13.12
ЭКПС 13.1
ЭКПС 13.22
ЭКПС 13.20
ЭКПС 13.21
ЭКПС 13.10
ЭКПС 13.17
ЭКПС 13.16
ЭКПС 13.14
ЭКПС 13.15
ЭКПС 13.19
ЭКПС 13.18
ЭКПС 13.23
ЭКПС 13.24
ЭКПС 13.25
ЭКПС 13.26
ЭКПС 13.27
ЭКПС 13.28
ЭКПС 13.29
ЭКПС 13.30
ЭКПС 13.31
ЭКПС 13.32
ЭКПС 13.33
ЭКПС 13.34
ЭКПС 13.35
ЭКПС 13.36
ЭКПС 13.37
ЭКПС 13.38
ЭКПС 13.39
ЭКПС 13.40
ЭКПС 13.41
ЭКПС 13.42
ЭКПС

Экспликация помещений 13-го этажа

№ п/п	Наименование	Площадь, м2	Кат.пом
1. Ядро			
13.01	Коридор	94.8	
13.02	Помещение СС	3.8	В4
13.03	Электрощитовая	4.3	В4
13.04	Тамбур-шлюз	4.6	
13.05	Лестничная клетка ЛК-1	21.1	
13.06	Лифтовый холлЛПБ3	36.1	
13.07	Тамбур-шлюз	4.6	
13.08	Лестничная клетка ЛК-2	21.8	
13.09	Лифтовый холл	47.1	
13.10	Тамбур-шлюз	4.6	
13.11	Лестничная клетка ЛК-3	21.1	
13.12	Санузел женский	29.6	
13.13	Санузел для МГН	4.9	
13.14	ПУИ	9.8	В4
13.15	Санузел мужской	24.4	
13.16	Переговорная	49.3	
13.17	Тамбур-шлюз	4.6	
13.18	Лестничная клетка ЛК-4	21.1	
13.62	Коридор	77.3	
13.63	Коридор	75.0	
13.64	Коридор	57.4	
2. МЦКИ			
13.19	Кроссовая	11.1	В4
13.20	Хозяйственная кладовая	6.8	В4
13.21	Помещение для приема пищи	28.4	
3. Офисы			
13.22	Кабинет Кошелевой	18.7	
13.23	Открытое рабочее пространство	365.1	
13.24	Кабинет Моисеенко	12.9	
13.25	Приемная	2.6	
13.28	Гардероб	10.4	
13.29	Переговорная	8.8	
13.30	Переговорная	19.6	
13.31	Приемная	8.8	
13.32	Санузел	8.6	
13.33	Комната отдыха	19.2	
13.34	Кабинет генерального директора	61.3	
13.35	Приемная (Зона ожидания)	20.0	
13.36	Открытое рабочее пространство	351.5	
13.37	Кабинет Кубышкино	12.0	
13.38	Кабинет Михалева	29.7	
13.39	Приемная	10.3	
13.40	Кофе-поинт	7.3	
13.42	Переговорная	37.7	
13.43	Кабинет Максимовой	13.2	
13.44	Открытое рабочее пространство	435.6	
13.45	Кофе-поинт	2.3	
13.48	Архив	30.8	В3
13.49	Резервный кабинет	13.2	
13.51	Приемная	3.6	
13.52	Кабинет Пекарева и Петровского	29.9	
13.53	Открытое рабочее пространство	3.4	
13.54	Кабинет Куланевич	29.7	
13.55	Кофе-поинт	4.9	
13.56	Гардероб	10.9	
13.57	Приемная	2.3	
13.58	Архив	10.9	В3
13.59	Кофе-поинт	5.5	
13.60	Склад	9.3	В2
13.61	Переговорная	9.7	
		2283.3	

					ТМХ-2025-Р-СПС-00
					Бизнес-центр ТМХ на территории ОЭЗ "Технополис "Москва"
Изм.	Кол.уч.	Лист	№док.	Подп.	Дата
Разработал	Белов				06.25
					Система пожарной сигнализации
					Стадия: Р; Лист: ТТ; Листов:
ИП	Николич				06.25
АП	Рабинович				06.25
Н. контр.					План изменил расположение оборудования и кабельных трасс СПС на фальш потолке 13-го этажа

Согласовано

Инв.N подл. | Подпись и дата | Взам.инв.N

Формат А2х3

ЭОТС № 1
ЭОТС № 2
ЭОТС № 3
ЭОТС № 4
ЭОТС № 5
ЭОТС № 6
ЭОТС № 7
ЭОТС № 8
ЭОТС № 9
ЭОТС № 10
ЭОТС № 11
ЭОТС № 12
ЭОТС № 13
ЭОТС №

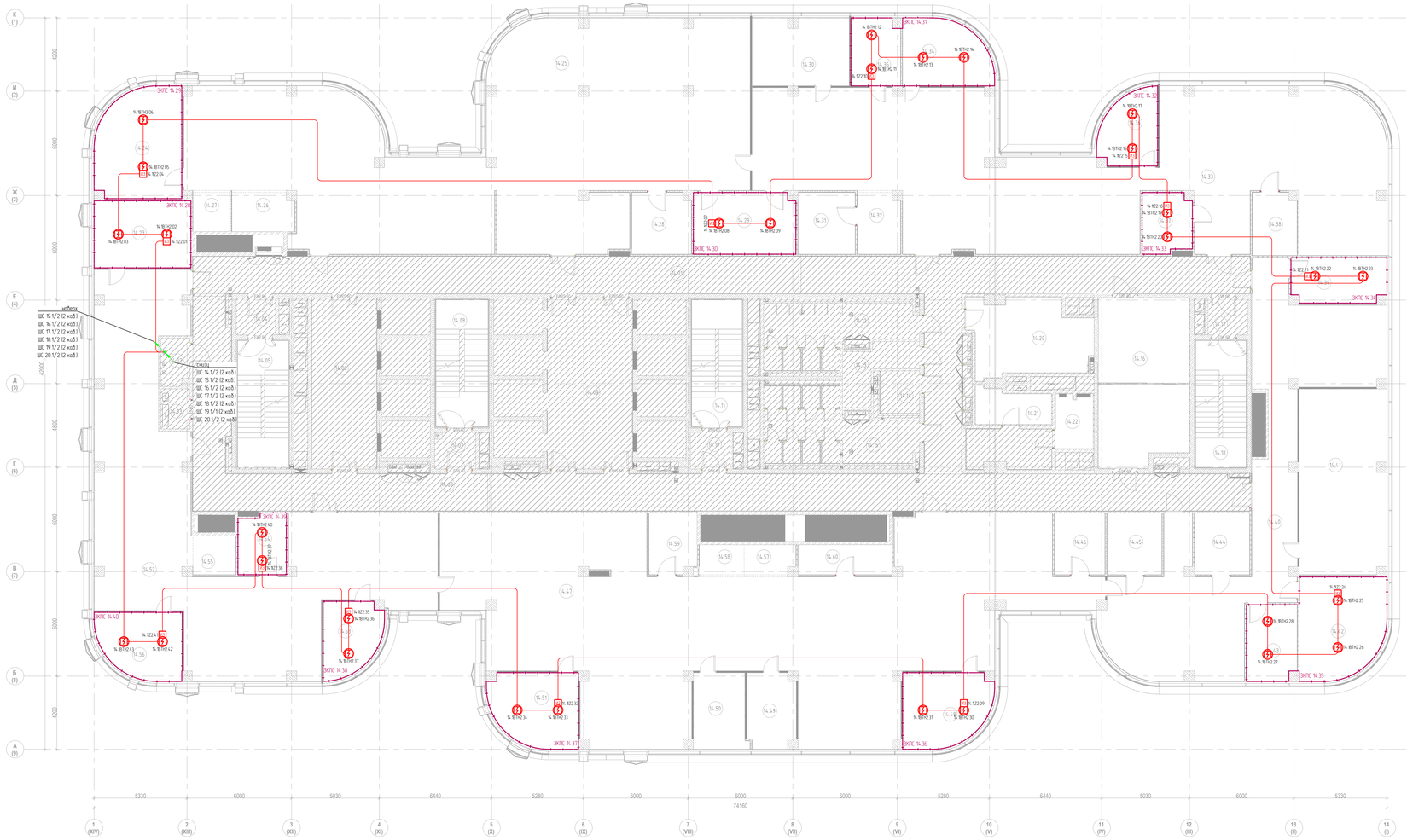

Экспликация помещений 14-го этажа

№ п/п	Наименование	Площадь, м2	Кат пом
1. Ядро			
14.01	Коридор	73.8	
14.02	Помещение СС	4.3	В4
14.03	Электрощитовая	3.8	В4
14.04	Тамбур-шлюз	4.6	
14.05	Лестничная клетка ЛК-1	21.1	
14.06	Лифтовый холл/ЛПБ3	36.1	
14.07	Тамбур-шлюз	4.6	
14.08	Лестничная клетка ЛК-2	21.8	
14.09	Лифтовый холл	47.1	
14.10	Тамбур-шлюз	4.6	
14.11	Лестничная клетка ЛК-3	21.1	
14.12	Санузел мужской	25.1	
14.13	ПУИ	9.0	В4
14.14	Санузел для МГН	5.3	
14.15	Санузел женский	29.6	
14.16	Переговорная	49.3	
14.17	Тамбур-шлюз	4.6	
14.18	Лестничная клетка ЛК-4	21.1	
14.61	Коридор	76.3	
14.62	Коридор	102.8	
14.63	Коридор	56.3	
2. МЦКИ			
14.20	Помещение для приема пищи	28.3	
14.21	Хозяйственная кладовая	8.4	В4
14.22	Кроссовая	6.7	В4
3. Офисы			
14.23	Кабинет руководителя управления по развитию производственной системы и качеству	21.4	
14.24	Кабинет директора по материально-техническому обеспечению	29.5	
14.25	Опенспейс	290.4	
14.26	Кофе-поинт	7.9	
14.27	Принтерная	4.7	
14.28	Архив	11.8	В3
14.29	Переговорная	20.6	
14.30	Кабинет	21.3	
14.31	Склад	11.6	В2
14.32	Принтерная	8.5	
14.33	Опенспейс	250.3	
14.34	Кабинет директора по управлению персоналом	18.0	
14.35	Кабинет	10.8	
14.36	Кабинет начальника отдела	13.0	
14.37	Переговорная	9.6	
14.38	Архив	9.1	В3
14.39	Кабинет руководителя юридического управления	13.8	
14.40	Опенспейс	122.2	
14.41	Опенспейс	53.4	
14.42	Кабинет директора по безопасности и защите информации	27.4	
14.43	Кабинет руководителя управления реализации и развития сервисных услуг	12.5	
14.44	Архив	11.2	В3
14.45	Архив	11.1	В3
14.46	Архив	10.2	В3
14.47	Опенспейс	302.8	
14.48	Кабинет директора по экономике и финансам	20.1	
14.49	Кабинет	11.6	
14.50	Кабинет	13.2	
14.51	Кабинет главного бухгалтера	20.1	
14.52	Опенспейс	183.9	
14.53	Кабинет директора по контролю качества	13.0	
14.54	Переговорная	9.5	
14.55	Принтерная	5.5	
14.56	Кабинет (Дирекции по развитию производственной системы)	17.1	
14.57	Принтерная	4.9	
14.58	Кофе-поинт	4.4	
14.59	Архив	9.4	В3
14.60	Архив	9.3	В3
		2290.8	

						ТМХ-2025-Р-СПС-ОО
						Бизнес-центр ТМХ на территории ОЭЗ "Технополис "Москва"
Изм.	Кол.уч.	Лист	№док.	Подп.	Дата	
Разработал	Белов				06.25	Система пожарной сигнализации
ИП	Николич				06.25	План изменяя расположения оборудования и кабельных трасс СПС на фальш потолке 14-ого этажа
АП	Рубашкин				06.25	
Н. контр.						

Стадия	Лист	Листов
Р	19	

Согласовано

Взам.инв. N

Подпись и дата

Инв.N подл.

Формат А2х3

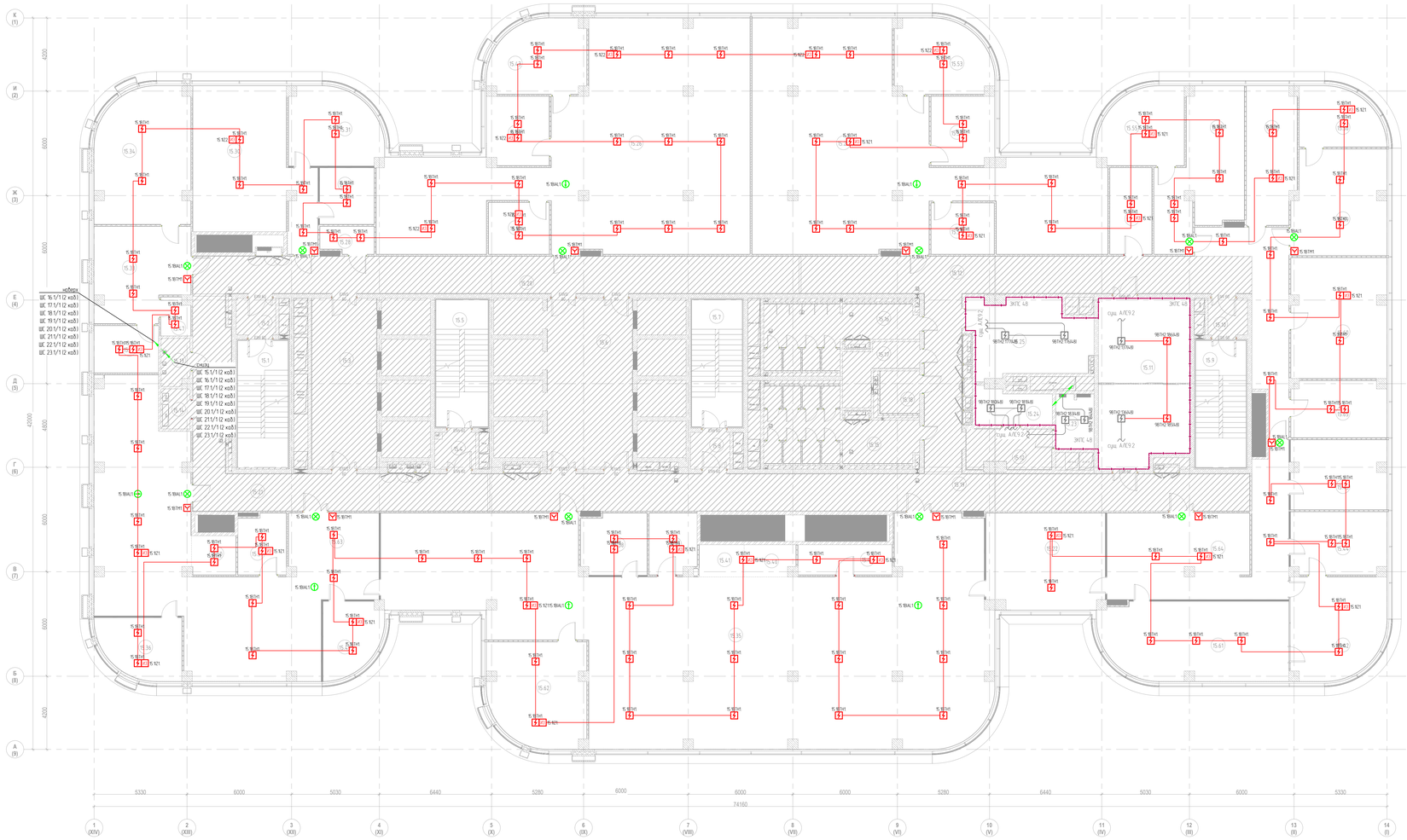
К (1)
И (2)
Ж (3)
Е (4)
Д (5)
Г (6)
В (7)
Б (8)
А (9)
6000
6000
6000
6000
6000
6000
42000
5330
6000
5030
6440
5280
6000
6000
6000
5280
6440
5030
6000
5330
74160
1 (XIV)
2 (XIII)
3 (XII)
4 (XI)
5 (X)
6 (IX)
7 (VIII)
8 (VII)
9 (VI)
10 (V)
11 (IV)
12 (III)
13 (II)
14 (I)
15.1
15.2
15.3
15.4
15.5
15.6
15.7
15.8
15.9
15.10
15.11
15.12
15.13
15.14
15.15
15.16
15.17
15.18
15.19
15.20
15.21
15.22
15.23
15.24
15.25
15.26
15.27
15.28
15.29
15.30
15.31
15.32
15.33
15.34
15.35
15.36
15.37
15.38
15.39
15.40
15.41
15.42
15.43
15.44
15.45
15.46
15.47
15.48
15.49
15.50
15.51
15.52
15.53
15.54
15.55
15.56
15.57
15.58
15.59
15.60
15.61
15.62
15.63
15.64
15.65
15.66
кабели
ЩС 15.1/1 (2 кол)
ЩС 17.1/1 (2 кол)
ЩС 18.1/1 (2 кол)
ЩС 19.1/1 (2 кол)
ЩС 20.1/1 (2 кол)
ЩС 21.1/1 (2 кол)
ЩС 22.1/1 (2 кол)
ЩС 23.1/1 (2 кол)
смотри
ЩС 15.1/1 (2 кол)
ЩС 16.1/1 (2 кол)
ЩС 17.1/1 (2 кол)
ЩС 18.1/1 (2 кол)
ЩС 19.1/1 (2 кол)
ЩС 20.1/1 (2 кол)
ЩС 21.1/1 (2 кол)
ЩС 22.1/1 (2 кол)
ЩС 23.1/1 (2 кол)
ЩПТ
ЩПТ.1
ЩПТ.2
ЩПТ.3
ЩПТ.4
ЩПТ.5
ЩПТ.6
ЩПТ.7
ЩПТ.8
ЩПТ.9
ЩПТ.10
ЩПТ.11
ЩПТ.12
ЩПТ.13
ЩПТ.14
ЩПТ.15
ЩПТ.16
ЩПТ.17
ЩПТ.18
ЩПТ.19
ЩПТ.20
ЩПТ.21
ЩПТ.22
ЩПТ.23
ЩПТ.24
ЩПТ.25
ЩПТ.26
ЩПТ.27
ЩПТ.28
ЩПТ.29
ЩПТ.30
ЩПТ.31
ЩПТ.32
ЩПТ.33
ЩПТ.34
ЩПТ.35
ЩПТ.36
ЩПТ.37
ЩПТ.38
ЩПТ.39
ЩПТ.40

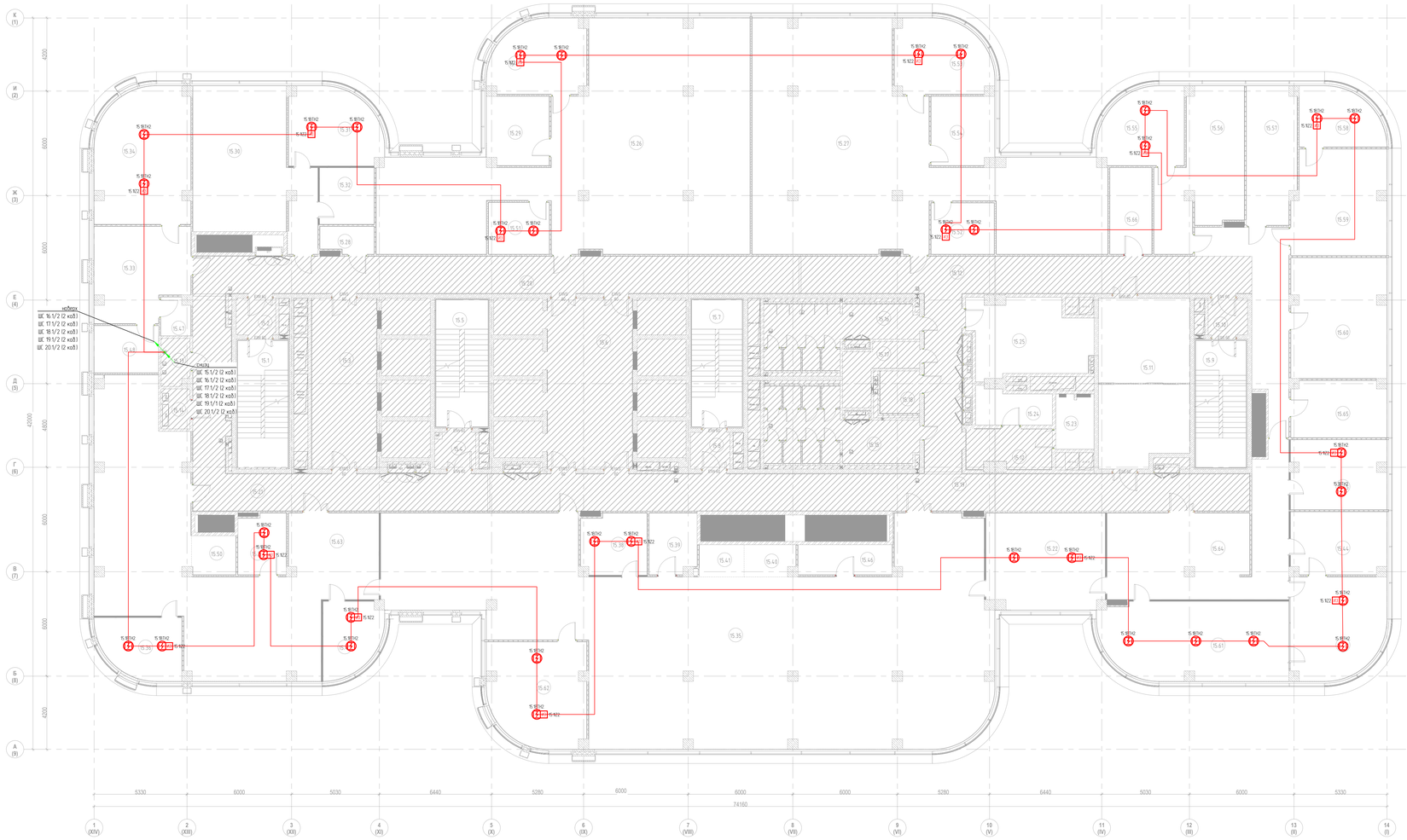

Экспликация помещений 15-го этажа

№ п/п	Наименование	Площадь,м2	Кат.пом
1. Ядро			
15.1	Лестничная клетка ЛК-1	21.1	
15.2	Тамбур-шлюз	4.6	
15.3	Лифтовый холл/ПБЗ	36.0	
15.4	Тамбур-шлюз	4.6	
15.5	Лестничная клетка ЛК-2	21.8	
15.6	Лифтовый холл	47.1	
15.7	Лестничная клетка ЛК-3	21.1	
15.8	Тамбур-шлюз	4.6	
15.9	Лестничная клетка ЛК-4	21.1	
15.10	Тамбур-шлюз	4.6	
15.11	Переговорная	49.3	
15.12	Коридор	175.7	
15.13	Помещение СС	4.3	В4
15.14	Электрощитовая	3.8	В4
15.15	Санузел женский	29.6	
15.16	Санузел мужской	25.0	
15.17	ПУИ	9.0	В4
15.18	Санузел для МГН	5.3	
15.19	Коридор	93.6	
15.20	Коридор	73.9	
15.21	Коридор	57.0	
2. МЦКИ			
15.23	Кроссовая	6.7	В4
15.24	Хозяйственная кладовая	8.4	В4
15.25	Помещение для приема пищи	28.3	
3. Офисы			
15.22	Отдел документооборота	37.1	
15.26	Дирекция по продажам и развитию бизнеса	184.8	
15.27	Дирекция по операционной деятельности	168.5	
15.28	Принтерная	4.5	
15.29	Кабинет руководителя управления	14.1	
15.30	Дирекция по экономике и финансам	53.4	
15.31	Заместитель генерального директора	22.0	
15.32	Кабинет главного бухгалтера	10.1	
15.33	Приемная генерального директора	27.6	
15.34	Кабинет генерального директора	40.6	
15.35	Опенспейс	316.4	
15.36	Руководитель управления ИТ	15.6	
15.37	Переговорная	9.5	
15.38	Переговорная	12.9	
15.39	Архив	9.4	В3
15.40	Принтерная	4.9	
15.41	Кофе-поинт	4.4	
15.42	Генеральный директор	30.0	
15.43	Кабинет заместителя генерального директора	21.7	
15.44	Комната отдыха с кофе-поинтом	19.4	
15.45	Администрация ОПР (директор по производству)	21.4	
15.46	Архив	9.3	В3
15.47	Подсобное помещение	3.6	
15.48	Помощник генерального директора	10.0	
15.49	Кабинет	13.2	
15.50	Принтерная	5.5	
15.51	Переговорная	10.3	
15.52	Переговорная	10.6	
15.53	Кабинет заместителя генерального директора	21.7	
15.54	Кабинет руководителя управления	14.3	
15.55	Дирекция по корпоративной защите (кабинет заместителя генерального директора)	20.0	
15.56	Дирекция по корпоративной защите	35.2	
15.57	ЧИТ	22.0	
15.58	Дирекция по управлению персоналом (кабинет заместителя генерального директора)	14.8	
15.59	Дирекция по управлению персоналом	31.9	
15.60	Юридический отдел	37.5	
15.61	Переговорная	46.8	
15.62	Кабинет технического директора	31.8	
15.63	Опенспейс	137.8	
15.64	Ресепшн	59.2	
15.65	Управление развития сервиса	17.5	
15.66	Архив	11.9	В3
		2288.7	

Изм.	Кол.уч.	Лист	№док.	Подп.	Дата
Разработал		Белов			06.25
ИП		Николич			06.25
АП		Рабкевич			06.25
Н. контр.					

ТМХ-2025-Р-СПС-ОО

Бизнес-центр ТМХ на территории ОЗЗ "Технополис "Москва"

Система пожарной сигнализации

Стадия	Лист	Листов
Р	21	

План имения расположения оборудования и кабельных трасс СПС на фолы потолке 15-го этаж

Согласовано

Инв.N подл. | Подпись и дата | Взам.инв.N

Формат А2х3

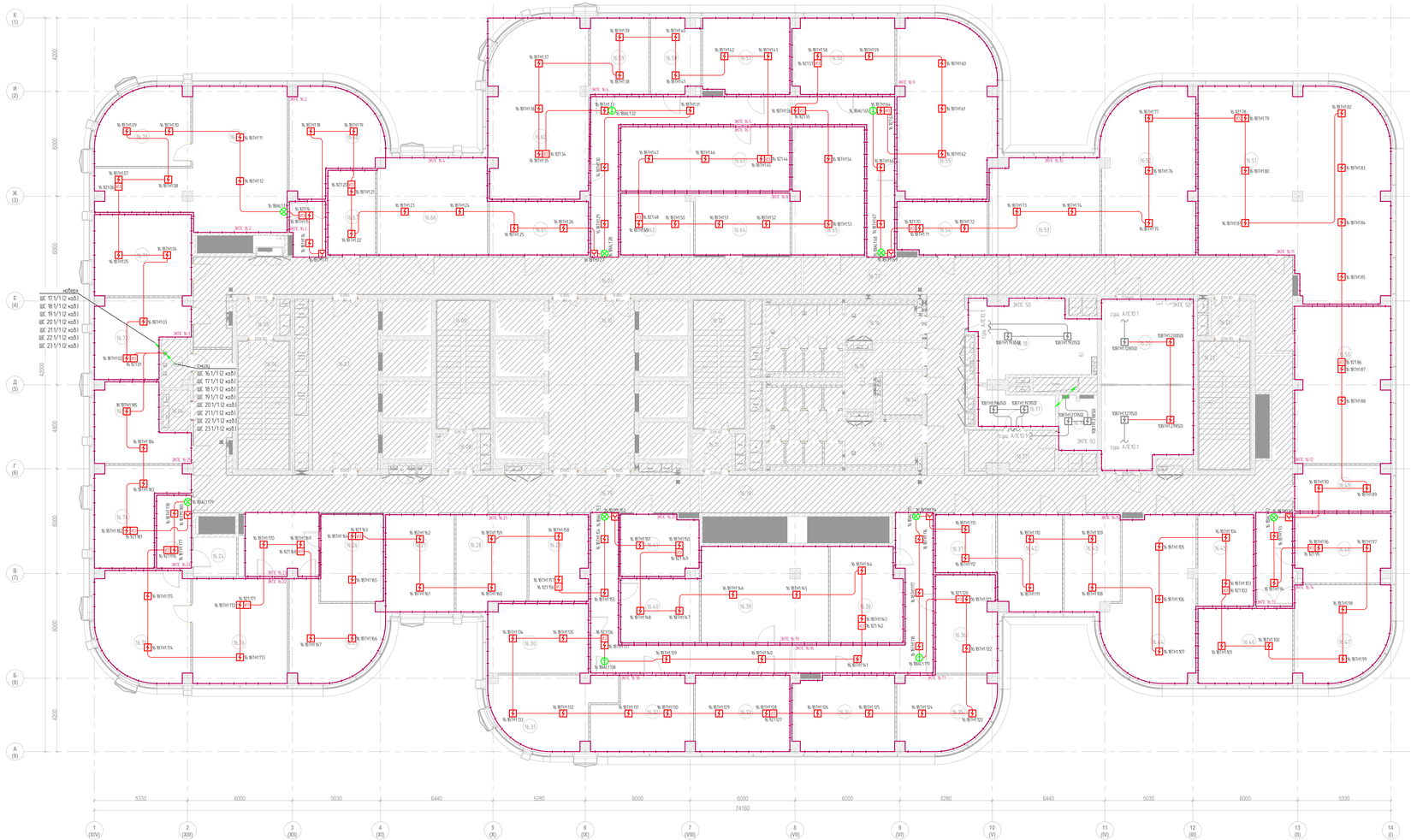
К (1)
И (2)
Ж (3)
Е (4)
Д (5)
Г (6)
В (7)
Б (8)
А (9)
6000
6000
6000
6000
6000
6000
6000
4200
4200
5330
6000
5030
6440
5280
6000
6000
6000
5280
6440
5030
6000
5330
74160
1 (XIV)
2 (XIII)
3 (XII)
4 (XI)
5 (X)
6 (IX)
7 (VIII)
8 (VII)
9 (VI)
10 (V)
11 (IV)
12 (III)
13 (II)
14 (I)
ЩДУ
ЩС 17.1/1/12 кэ0,1
ЩС 18/1/12 кэ0,1
ЩС 19.1/1/12 кэ0,1
ЩС 20/1/12 кэ0,1
ЩС 21/1/12 кэ0,1
ЩС 22.1/1/12 кэ0,1
ЩС 23/1/12 кэ0,1
СМК-М
ЩС 16.1/1/12 кэ0,1
ЩС 17.1/1/12 кэ0,1
ЩС 18/1/12 кэ0,1
ЩС 19.1/1/12 кэ0,1
ЩС 20/1/12 кэ0,1
ЩС 21/1/12 кэ0,1
ЩС 22.1/1/12 кэ0,1
ЩС 23/1/12 кэ0,1
ЭКЗС № 1
ЭКЗС № 2
ЭКЗС № 3
ЭКЗС № 4
ЭКЗС № 5
ЭКЗС № 6
ЭКЗС № 7
ЭКЗС № 8
ЭКЗС № 9
ЭКЗС № 10
ЭКЗС № 11
ЭКЗС № 12
ЭКЗС № 13
ЭКЗС №

ЭКЗ. № 1
ЭКЗ. № 2
ЭКЗ. № 3
16.01
16.02
16.03
16.04
16.05
16.06
16.07
16.08
16.09
16.10
16.11
16.12
16.13
16.14
16.15
16.16
16.17
16.18
16.19
16.20
16.21
16.22
16.23
16.24
16.25
16.26
16.27
16.28
16.29
16.30
16.31
16.32
16.33
16.34
16.35
16.36
16.37
16.38
16.39
16.40
16.41
16.42
16.43
16.44
16.45
16.46
16.47
16.48
16.49
16.50
16.51
16.52
16.53
16.54
16.55
16.56
16.57
16.58
16.59
16.60
16.61
16.62
16.63
16.64
16.65
16.66
16.67
16.68
16.69
16.70
16.71
16.72
16.73
16.74
16.75
16.76
ВПО-01
ВПО-02
ВПО-03
ВПО-04
ВПО-05
ВПО-06
ВПО-07
ВПО-08
ВПО-09
ВПО-10
ВПО-11
ВПО-12
ВПО-13
ВПО-14
ВПО-15
ВПО-16
ВПО-17
ВПО-18
ВПО-19
ВПО-20
ВПО-21
ВПО-22
ВПО-23
ВПО-24
ВПО-25
ВПО-26
ВПО-27
ВПО-28
ВПО-29
ВПО-30
ВПО-31
ВПО-32
ВПО-33
ВПО-34
ВПО-35
ВПО-36
ВПО-37
ВПО-38
ВПО-39
ВПО-40

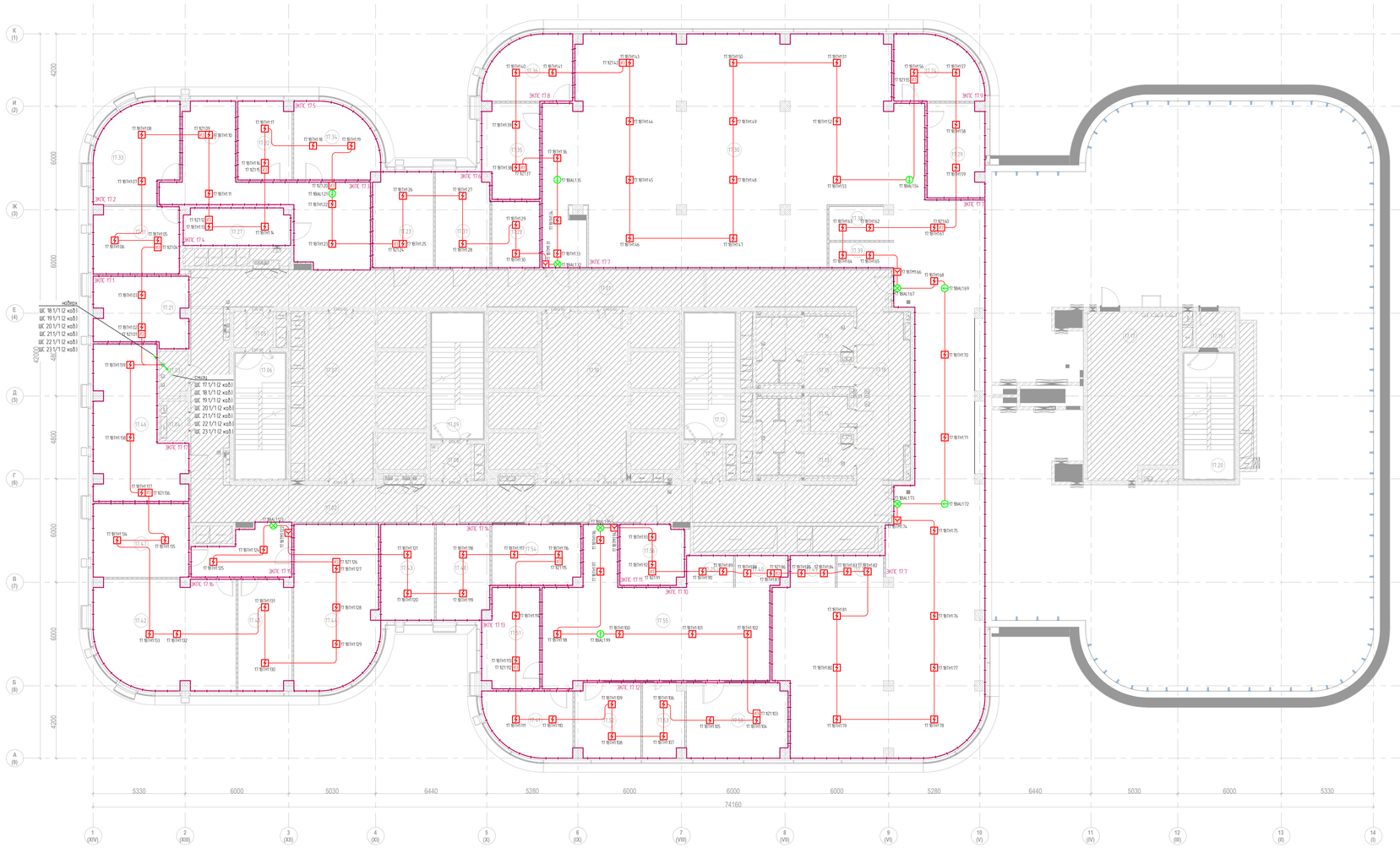

Экспликация помещений 17-го этажа

№ п/п	Наименование	Площадь, м2	Кат.пом
1. Ядро			
17.01	Коридор	95.2	
17.02	Коридор	96.6	
17.03	Помещение СС	4.2	В4
17.04	Электрощитовая	3.6	В4
17.05	Тамбур-шлюз	4.6	
17.06	Лестничная клетка ЛК-1	21.1	
17.07	Лифтовый холлЛБ3	36.0	
17.08	Тамбур-шлюз	4.6	
17.09	Лестничная клетка ЛК-2	21.8	
17.10	Лифтовый холл	47.1	
17.11	Тамбур-шлюз	4.6	
17.12	Лестничная клетка ЛК-3	21.1	
17.13	Санузел женский	17.7	
17.14	Санузел для МГН	4.6	
17.15	ПУИ	4.7	В4
17.16	Санузел мужской	15.8	
17.17	Помещение для панелей управления лифтами	49.3	
17.18	Коридор	76.6	
17.19	Тамбур	4.6	
17.20	Лестничная клетка ЛК-4	21.1	
		554.9	
2. Офисы			
17.21	Кабинет руководителя	21.1	
17.22	Приемная генерального директора	14.3	
17.23	Кабинет руководителя	19.3	
17.24	Кабинет руководителя	17.8	
17.25	Принтерная	4.7	
17.26	Принтерная	4.6	
17.27	Кухня	13.2	
17.28	Гардероб	10.7	
17.29	Кабинет руководителя	17.8	
17.30	Рабочий кабинет на 80 чел	478.9	
17.31	Кабинет руководителя	19.2	
17.32	Переговорная	14.0	
17.33	Кабинет генерального директора	25.5	
17.34	Кабинет руководителя	20.0	
17.35	Кабинет руководителя	17.6	
17.36	Кабинет руководителя	17.8	
17.37	Кабинет руководителя	17.2	
17.38	Кофе-поинт	8.8	
17.39	Принтерная	5.3	
17.40	Кофе-поинт	5.0	
17.41	Кабинет руководителя	17.8	
17.42	Кабинет на 8 рабочих мест	49.9	
17.43	Кабинет руководителя	17.3	
17.44	Кабинет на 6 рабочих мест	44.9	
17.45	Кабинет руководителя	19.6	
17.46	Кабинет на 6 рабочих мест	38.9	
17.47	Кабинет на 3 рабочих места	23.7	
17.48	Кабинет руководителя	16.9	
17.49	Кофе-поинт	4.6	
17.50	Кабинет на 3 рабочих места	25.4	
17.51	Кабинет руководителя	18.4	
17.52	Кабинет на 2 рабочих места	16.3	
17.53	Кабинет кадрового работника	10.1	
17.54	Переговорная	18.5	
17.55	Кабинет на 12 рабочих мест	80.3	
17.56	Гардероб	12.8	
		1166.2	
		1721.1	

					ТМХ-2025-Р-СПС-ОО
					Бизнес-центр ТМХ на территории ОЭЗ "Технополис "Москва"
Изм.	Кол.уч.	Лист	№док.	Подп.	Дата
Разработал		Белов			06.25
					Система пожарной сигнализации
ИП		Николич			06.25
АП		Рабодзей.Н			06.25
Н. контр.					
					План размещения оборудования и кабельных трасс СПС на основном потолке 17-го этажа
					Стадия: Р; Лист: 24; Листов:

Согласовано

Инв.N подл. | Подпись и дата | Взам.инв.N

Формат А2х3

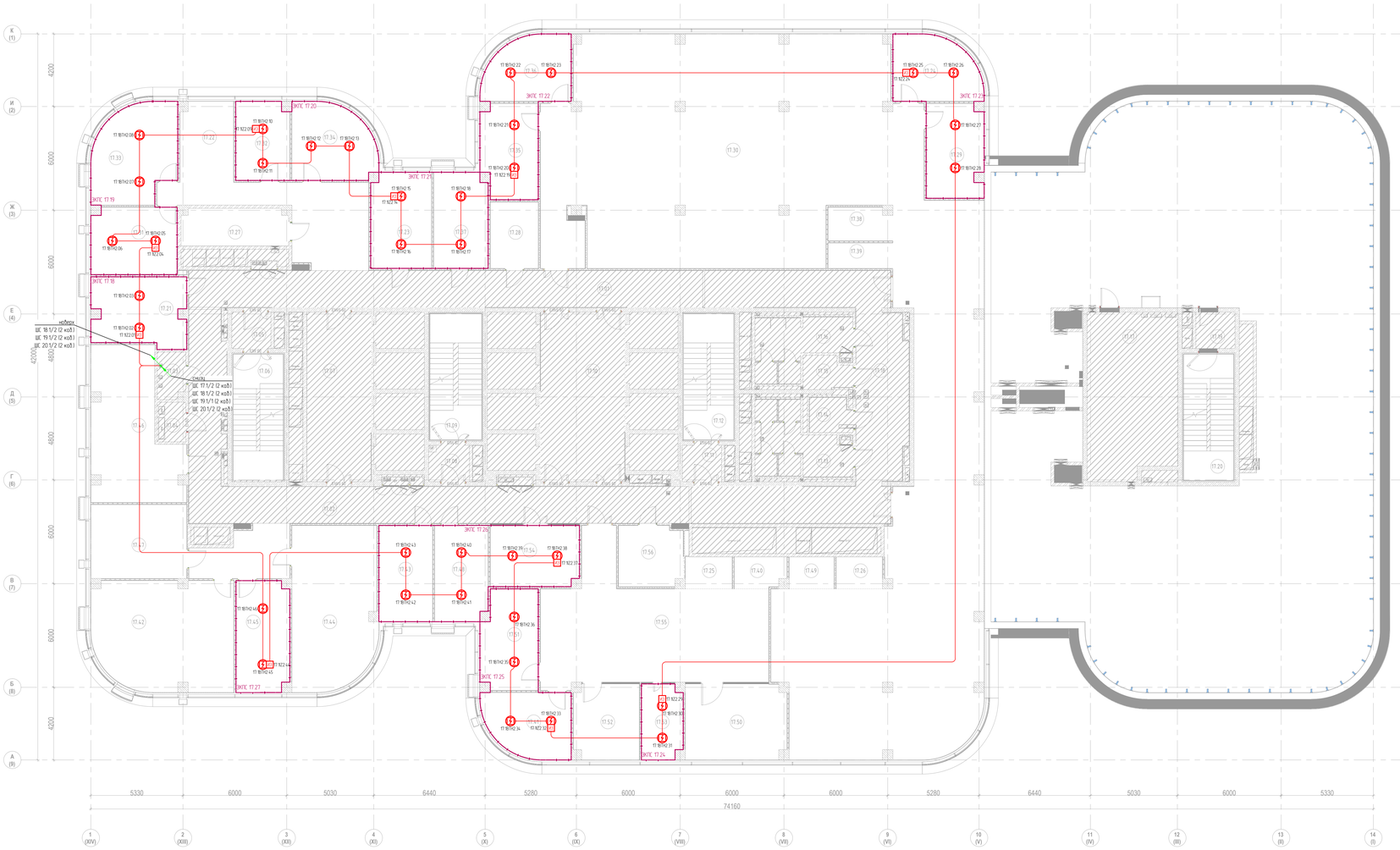

Экспликация помещений 17-го этажа

№ п/п	Наименование	Площадь, м2	Кат.пом
1. Ядро			
17.01	Коридор	95.2	
17.02	Коридор	96.6	
17.03	Помещение СС	4.2	В4
17.04	Электрощитовая	3.6	В4
17.05	Тамбур-шлюз	4.6	
17.06	Лестничная клетка ЛК-1	21.1	
17.07	Лифтовый холлЛБ3	36.0	
17.08	Тамбур-шлюз	4.6	
17.09	Лестничная клетка ЛК-2	21.8	
17.10	Лифтовый холл	47.1	
17.11	Тамбур-шлюз	4.6	
17.12	Лестничная клетка ЛК-3	21.1	
17.13	Санузел женский	17.7	
17.14	Санузел для МГН	4.6	
17.15	ПУИ	4.7	В4
17.16	Санузел мужской	15.8	
17.17	Помещение для панелей управления лифтами	49.3	
17.18	Коридор	76.6	
17.19	Тамбур	4.6	
17.20	Лестничная клетка ЛК-4	21.1	
		554.9	

2. Офисы			
17.21	Кабинет руководителя	21.1	
17.22	Приемная генерального директора	14.3	
17.23	Кабинет руководителя	19.3	
17.24	Кабинет руководителя	17.8	
17.25	Принтерная	4.7	
17.26	Принтерная	4.6	
17.27	Кухня	13.2	
17.28	Гардероб	10.7	
17.29	Кабинет руководителя	17.8	
17.30	Рабочий кабинет на 80 чел	478.9	
17.31	Кабинет руководителя	19.2	
17.32	Переговорная	14.0	
17.33	Кабинет генерального директора	25.5	
17.34	Кабинет руководителя	20.0	
17.35	Кабинет руководителя	17.6	
17.36	Кабинет руководителя	17.8	
17.37	Кабинет руководителя	17.2	
17.38	Кофе-поинт	8.8	
17.39	Принтерная	5.3	
17.40	Кофе-поинт	5.0	
17.41	Кабинет руководителя	17.8	
17.42	Кабинет на 8 рабочих мест	49.9	
17.43	Кабинет руководителя	17.3	
17.44	Кабинет на 6 рабочих мест	44.9	
17.45	Кабинет руководителя	19.6	
17.46	Кабинет на 6 рабочих мест	38.9	
17.47	Кабинет на 3 рабочих места	23.7	
17.48	Кабинет руководителя	16.9	
17.49	Кофе-поинт	4.6	
17.50	Кабинет на 3 рабочих места	25.4	
17.51	Кабинет руководителя	18.4	
17.52	Кабинет на 2 рабочих места	16.3	
17.53	Кабинет кадрового работника	10.1	
17.54	Переговорная	18.5	
17.55	Кабинет на 12 рабочих мест	80.3	
17.56	Гардероб	12.8	
		1166.2	
		1721.1	

					ТМХ-2025-Р-СПС-ОО
					Бизнес-центр ТМХ на территории ОЭЗ "Технополис "Москва"
Изм.	Кол.уч.	Лист	№док.	Подп.	Дата
Разработал		Белов			06.25
ИП		Николин			06.25
АП		Рябошапкин			06.25
Н. контр.					

Система пожарной сигнализации

Стадия	Лист	Листов
Р	25	

План имеющих расположения оборудования и кабельных трасс СПС на фальш потолке 17-го этажа

Формат А2х3

Согласовано

Взам.инв.N

Подпись и дата

Инв.N подл.

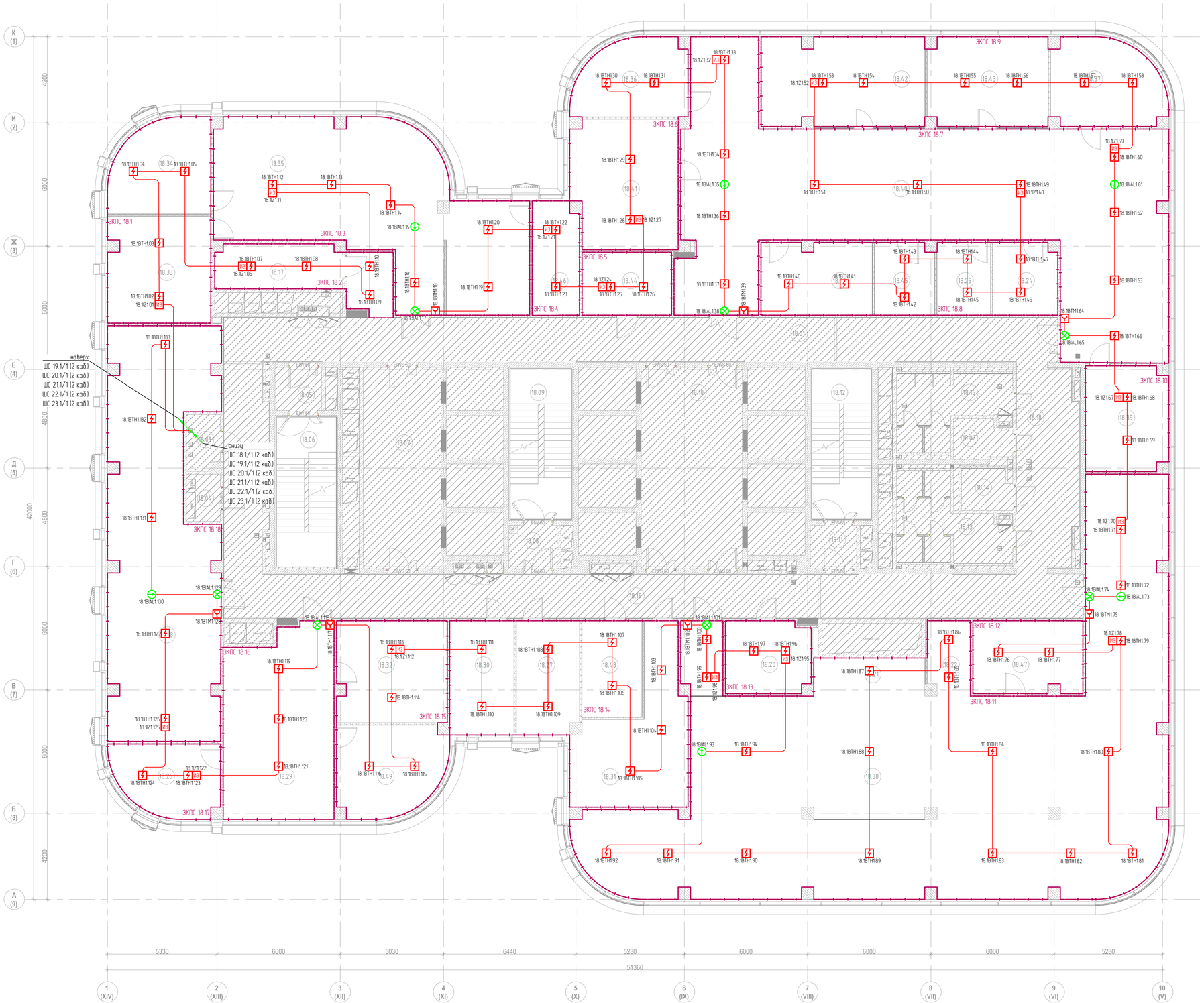

Экспликация помещений 18-го этажа

№ п/п	Наименование	Площадь, м2	Кат.пом
1. Ядро			
18.01	Коридор	69.8	
18.02	ПУИ	4.7	В4
18.03	Кроссовая	4.3	В4
18.04	Электрощитовая	3.8	В4
18.05	Тамбур-шлюз	4.7	
18.06	Лестничная клетка ЛК-1	21.1	
18.07	Лифтовый холл/ПБЗ	37.1	
18.08	Тамбур-шлюз	4.6	
18.09	Лестничная клетка ЛК-2	21.8	
18.10	Лифтовый холл	48.3	
18.11	Тамбур-шлюз	4.7	
18.12	Лестничная клетка ЛК-3	21.1	
18.13	Санузел женский	17.7	
18.14	Санузел для МГН	4.6	
18.16	Санузел мужской	15.6	
18.17	Кухня	13.2	
18.18	Коридор	79.3	
18.19	Коридор	81.9	
2. Офисы			
18.20	Гардероб	14.3	
18.21	Кофе-поинт	9.3	
18.22	Принтерная	7.2	
18.23	Переговорная	18.8	
18.24	Кофе-поинт	10.9	
18.25	Принтерная	9.2	
18.26	Кабинет генерального директора	17.2	
18.27	Кабинет заместителя генерального директора	16.8	
18.28	Кабинет на 15 рабочих мест	99.5	
18.29	Приемная секретарей генеральных директоров	48.5	
18.30	Кабинет заместителя генерального директора	17.4	
18.31	Кабинет заместителя генерального директора на 2 рабочих места	32.5	
18.32	Переговорная	26.4	
18.33	Кабинет заместителя генерального директора на 2 чел	25.8	
18.34	Кабинет генерального директора	21.0	
18.35	Кабинет на 13 рабочих мест	97.3	
18.36	Кабинет заместителя генерального директора по сопровождению	19.4	
18.37	Кабинет заместителя генерального директора по безопасности	21.6	
18.38	Кабинет на 42 рабочих места	297.6	
18.39	Кабинет заместителя генерального директора по новым клиентам	20.3	
18.40	Кабинет на 10 рабочих мест	189.3	
18.41	Кабинет сотрудников по корпоративному сопровождению на 5 рабочих мест	31.8	
18.42	Кабинет ИБ и Эк безопасность на 5 рабочих мест	34.5	
18.43	Кабинет по внутреннему контролю и налогу рисков на 4 рабочих места	25.5	
18.44	Гардероб	13.3	
18.45	Архив	10.1	В3
18.46	Переговорная	12.5	
18.47	Переговорная	18.7	
18.48	Архив	13.6	В3
18.49	Кабинет генерального директора	21.9	
		1660.5	

Согласовано

Взам.инв. N

Подпись и дата

Инв.N подл.

Изм.	Кол.уч.	Лист	№док.	Подп.	Дата
Разработал		Бегов			06.25
ГИП		Николич			06.25
ГАП		Радойкович			06.25
Н. контр.					

ТМХ-2025-Р-СПС-00

Бизнес-центр ТМХ на территории ОЭЗ "Технополис "Москва"

Система пожарной сигнализации

Стадия	Лист	Листов
Р	26	

План изменений расположения оборудований и кабельных трасс СПС на основном потолке 18-и этаж

Формат А1

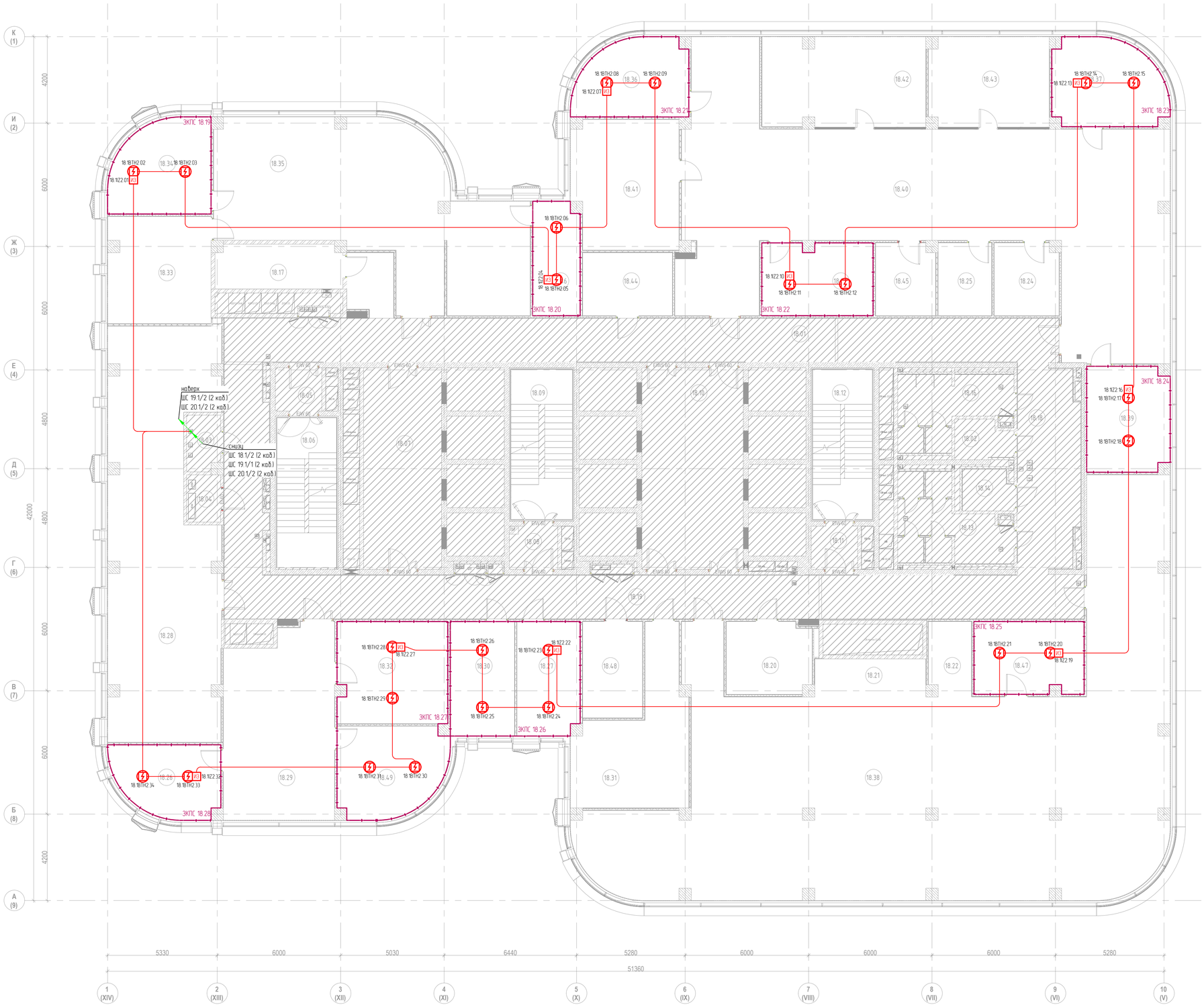

Экспликация помещений 18-го этажа

№ п/п	Наименование	Площадь, м2	Кат.пом
1. Ядро			
18.01	Коридор	69.8	
18.02	ПУИ	4.7	В4
18.03	Кроссовая	4.3	В4
18.04	Электрощитовая	3.8	В4
18.05	Тамбур-шлюз	4.7	
18.06	Лестничная клетка ЛК-1	21.1	
18.07	Лифтовый холл/ПБЗ	37.1	
18.08	Тамбур-шлюз	4.6	
18.09	Лестничная клетка ЛК-2	21.8	
18.10	Лифтовый холл	48.3	
18.11	Тамбур-шлюз	4.7	
18.12	Лестничная клетка ЛК-3	21.1	
18.13	Санузел женский	17.7	
18.14	Санузел для МГН	4.6	
18.16	Санузел мужской	15.6	
18.17	Кухня	13.2	
18.18	Коридор	79.3	
18.19	Коридор	81.9	
2. Офисы			
18.20	Гардероб	14.3	
18.21	Кофе-поинт	9.3	
18.22	Принтерная	7.2	
18.23	Переговорная	18.8	
18.24	Кофе-поинт	10.9	
18.25	Принтерная	9.2	
18.26	Кабинет генерального директора	17.2	
18.27	Кабинет заместителя генерального директора	16.8	
18.28	Кабинет на 15 рабочих мест	99.5	
18.29	Приемная секретарей генеральных директоров	48.5	
18.30	Кабинет заместителя генерального директора	17.4	
18.31	Кабинет заместителя генерального директора на 2 рабочих места	32.5	
18.32	Переговорная	26.4	
18.33	Кабинет заместителя генерального директора на 2 чел	25.8	
18.34	Кабинет генерального директора	21.0	
18.35	Кабинет на 13 рабочих мест	97.3	
18.36	Кабинет заместителя генерального директора по сопровождению	19.4	
18.37	Кабинет заместителя генерального директора по безопасности	21.6	
18.38	Кабинет на 42 рабочих места	297.6	
18.39	Кабинет заместителя генерального директора по новым клиентам	20.3	
18.40	Кабинет на 10 рабочих мест	189.3	
18.41	Кабинет сотрудников по корпоративному сопровождению на 5 рабочих мест	31.8	
18.42	Кабинет ИБ и Эк безопасность на 5 рабочих мест	34.5	
18.43	Кабинет по внутреннему контролю и налогу рисков на 4 рабочих места	25.5	
18.44	Гардероб	13.3	
18.45	Архив	10.1	В3
18.46	Переговорная	12.5	
18.47	Переговорная	18.7	
18.48	Архив	13.6	В3
18.49	Кабинет генерального директора	21.9	
		1660.5	

Согласовано

Взам.инв. N

Подпись и дата

Инв.N подл.

						ТМХ-2025-Р-СПС-ОО	
						Бизнес-центр ТМХ на территории ОЭЗ "Технополис "Москва"	
Изм.	Кол.уч.	Лист	№док.	Подп.	Дата		
Разработал		Бегов			06.25	Система пожарной сигнализации	Стадия: Р; Лист: 27; Листов:
ГИП		Николич			06.25	План измений расположения оборудований и кабельных трасс СПС на фальш потолке 18-и этаж	
ГАП		Радойкович			06.25		
Н. контр.							

Формат А1

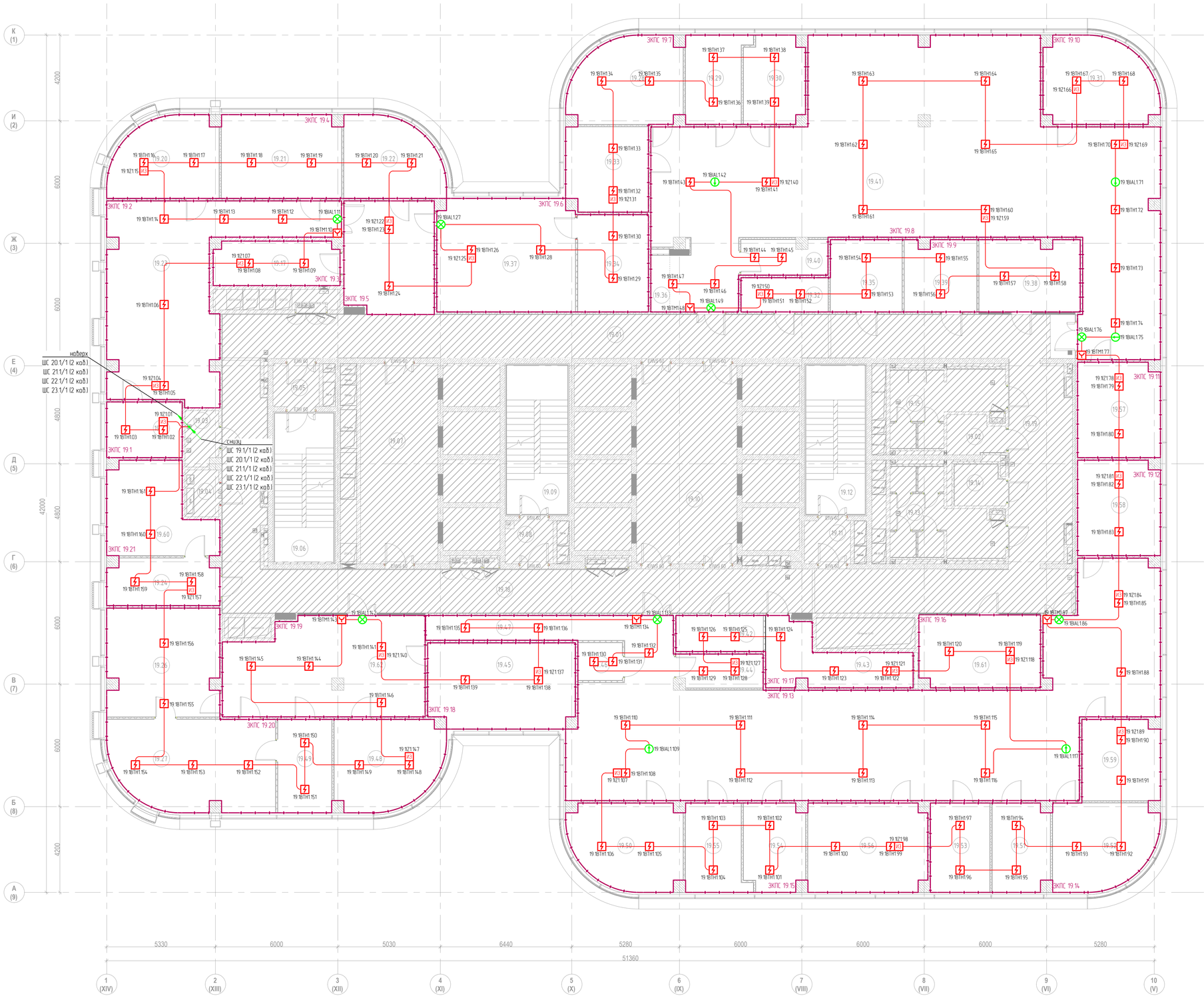

Экспликация помещений 19-го этажа

№ п/п	Наименование	Площадь, м2	Кат.пом
1. Ядро			
19.01	Коридор	87.1	
19.02	ПУИ	4.7	В4
19.03	Кроссовая	4.3	В4
19.04	Электрощитовая	3.8	В4
19.05	Тамбур-шлюз	4.7	
19.06	Лестничная клетка ЛК-1	21.1	
19.07	Лифтовый холл/ПБЗ	37.1	
19.08	Тамбур-шлюз	4.8	
19.09	Лестничная клетка ЛК-2	21.8	
19.10	Лифтовый холл	48.3	
19.11	Тамбур-шлюз	4.7	
19.12	Лестничная клетка ЛК-3	21.1	
19.13	Санузел женский	17.7	
19.14	Санузел для МГН	4.6	
19.15	Санузел мужской	15.8	
19.17	Кухня	13.2	
19.18	Коридор	82.0	
19.19	Коридор	82.6	
2. Офисы			
19.20	Кабинет директора по информационным технологиям	19.5	
19.21	Кабинет руководителя направления ЗАКБ	23.8	
19.22	Кабинет главного бухгалтера	17.9	
19.23	Кабинет на 6 рабочих мест	62.2	
19.24	Кабинет на 2 рабочих места для сотрудников советника генерального директора	12.4	
19.25	Принтерная	10.1	
19.26	Переговорная генерального директора на 8-10 человек	28.9	
19.27	Кабинет генерального директора	34.7	
19.28	Кабинет финансового директора	21.6	
19.29	Кабинет руководителя департамента	12.2	
19.30	Кабинет казначея	12.4	
19.31	Кабинет заместителя генерального директора по продуктовому направлению	21.6	
19.32	Гардероб	7.2	
19.33	Кабинет директора по ГОЗ	16.5	
19.34	Архив	16.5	В3
19.35	Склад ДИТ	12.4	В2
19.36	Принтерная	2.6	
19.37	Кабинет отдела бухгалтерии на 6 человек	37.2	
19.38	Переговорная	17.7	
19.39	Кроссовая	12.2	В3
19.40	Кофе-поинт	7.1	
19.41	Кабинет на 26 рабочих мест	220.4	
19.42	Гардероб	7.5	
19.43	Склад АХО	16.0	В2
19.44	Кофе-поинт	6.8	
19.45	Кабинет помощников генерального директора и работников документооборота	29.7	
19.46	Принтерная	4.0	
19.47	Кабинет на 21 рабочее место	193.4	
19.48	Кабинет руководителя аппарата генерального директора	21.9	
19.49	Комната отдыха/Кухня	12.1	
19.50	Кабинет первого заместителя генерального директора	21.6	
19.51	Кабинет руководителя департамента	11.9	
19.52	Кабинет технического директора	20.1	
19.53	Кабинет руководителя департамента	12.7	
19.54	Кабинет руководителя департамента	12.4	
19.55	Кабинет помощника первого заместителя генерального директора	12.2	
19.56	Кабинет заместителя генерального директора по операционной деятельности	25.2	
19.57	Кабинет директора по инвестициям	18.7	
19.58	Кабинет заместителя генерального директора по персоналу	18.7	
19.59	Кабинет сотрудника с персональными данными и сейфом	15.0	
19.60	Кабинет советника генерального директора	20.3	
19.61	Переговорная	20.8	
19.62	Ресепшн	45.3	
		1652.8	

Согласовано

Взам.инв. N

Подпись и дата

Инв.N подл.

						ТМХ-2025-Р-СПС-00	
						Бизнес-центр ТМХ на территории ОЭЗ "Технополис "Москва"	
Изм.	Кол.уч.	Лист	№док.	Подп.	Дата		
Разработал		Бегов			06.25	Система пожарной сигнализации	Стадия: Р; Лист: 28; Листов:
ГИП		Николич			06.25	План изменил расположения оборудований и кабельных трасс СПС на основном потолке 19-й этаж	
ГАП		Радойкович			06.25		
Н. контр.							

Формат А1

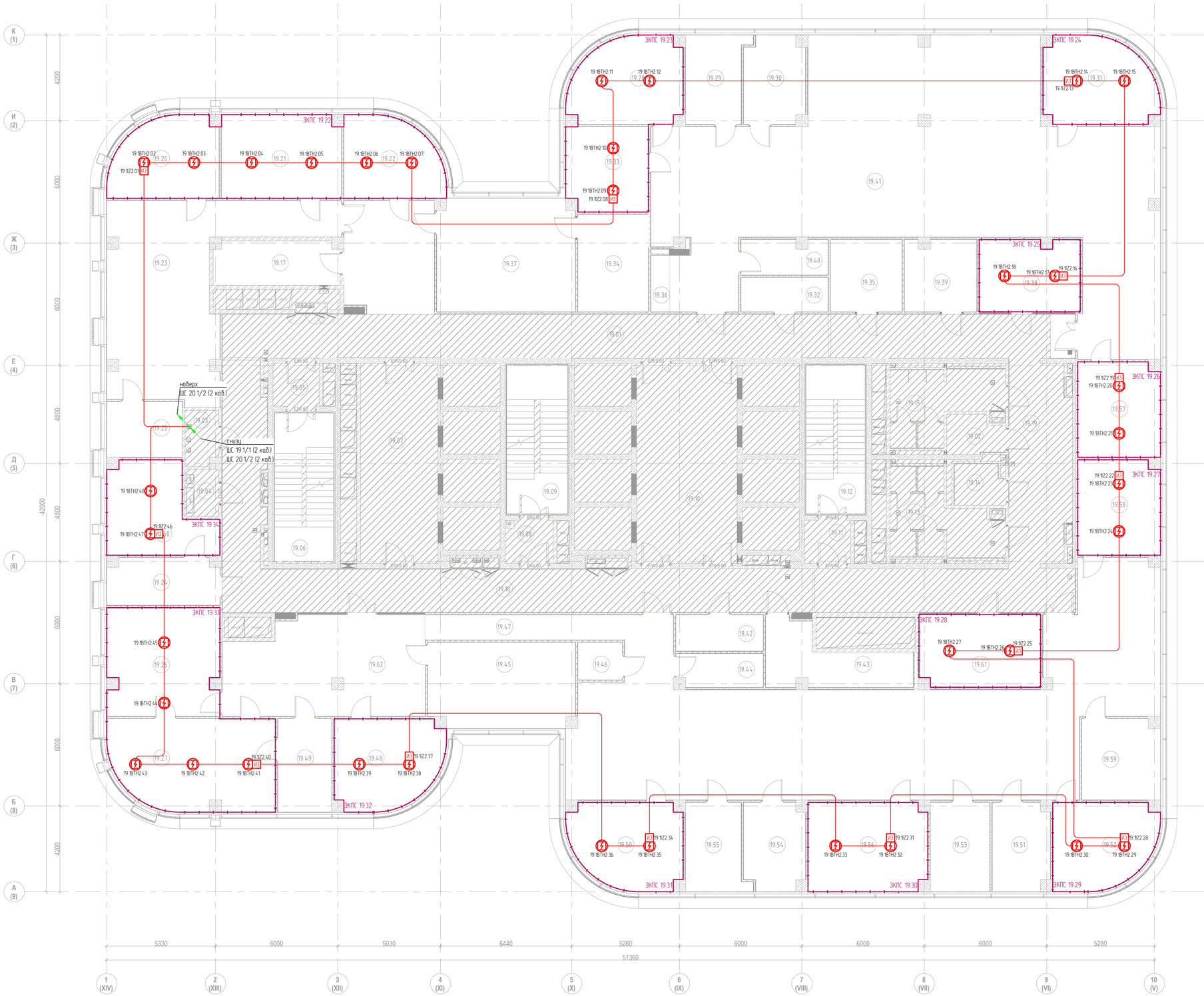
ЭКПС 19.22
ЭКПС 19.23
ЭКПС 19.24
ЭКПС 19.25
ЭКПС 19.26
ЭКПС 19.27
ЭКПС 19.28
ЭКПС 19.29
ЭКПС 19.30
ЭКПС 19.31
ЭКПС 19.32
ЭКПС 19.33
ЭКПС 19.34
19.1ВТН2.01
19.1ВТН2.02
19.1ВТН2.03
19.1ВТН2.04
19.1ВТН2.05
19.1ВТН2.06
19.1ВТН2.07
19.1ВТН2.08
19.1ВТН2.09
19.1ВТН2.10
19.1ВТН2.11
19.1ВТН2.12
19.1ВТН2.13
19.1ВТН2.14
19.1ВТН2.15
19.1ВТН2.16
19.1ВТН2.17
19.1ВТН2.18
19.1ВТН2.19
19.1ВТН2.20
19.1ВТН2.21
19.1ВТН2.22
19.1ВТН2.23
19.1ВТН2.24
19.1ВТН2.25
19.1ВТН2.26
19.1ВТН2.27
19.1ВТН2.28
19.1ВТН2.29
19.1ВТН2.30
19.1ВТН2.31
19.1ВТН2.32
19.1ВТН2.33
19.1ВТН2.34
19.1ВТН2.35
19.1ВТН2.36
19.1ВТН2.37
19.1ВТН2.38
19.1ВТН2.39
19.1ВТН2.40

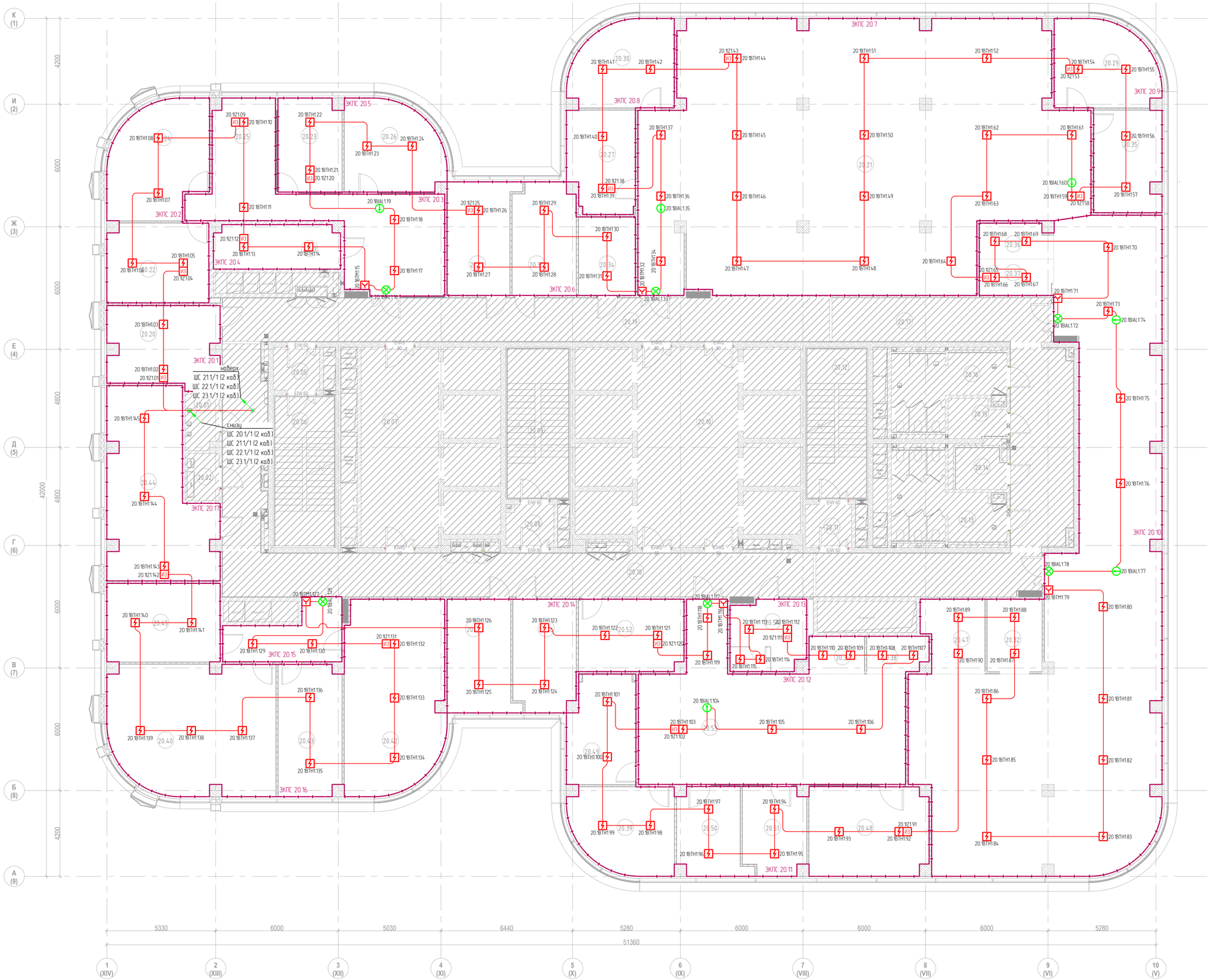

Экспликация помещений 20-го этажа

№ п/п	Наименование	Площадь,м2	Кат.пом
1. Ядро			
20.01	Кроссовая	4.3	В4
20.02	Электрощитовая	3.8	В4
20.03	Кухня	13.2	
20.05	Тамбур-шлюз	4.7	
20.06	Лестничная клетка ЛК-1	21.1	
20.07	Лифтовой холл/ПБЗ	37.1	
20.08	Тамбур-шлюз	4.8	
20.09	Лестничная клетка ЛК-2	21.8	
20.10	Лифтовой холл	48.3	
20.11	Тамбур-шлюз	4.6	
20.12	Лестничная клетка ЛК-3	21.1	
20.13	Санузел женский	17.8	
20.14	Санузел для МГН	4.6	
20.15	ПУИ	4.7	
20.16	Санузел мужской	15.8	
20.17	Коридор	76.0	
20.18	Коридор	95.1	
20.19	Коридор	63.1	
2. Офисы			
20.20	Кабинет	21.1	
20.21	Рабочий кабинет на 80 чел	479.1	
20.22	Кабинет	19.2	
20.23	Переговорная	14.1	
20.24	Кабинет	25.5	
20.25	Приемная	48.6	
20.26	Кабинет	20.0	
20.27	Кабинет	16.1	
20.28	Кабинет	17.4	
20.29	Кабинет	20.1	
20.30	Кабинет	20.1	
20.31	Принтерная	4.7	
20.32	Принтерная	9.5	
20.33	Кабинет	16.7	
20.34	Гардероб	10.7	
20.35	Кабинет	16.4	
20.36	Кофе-поинт	5.9	
20.37	Принтерная	6.3	
20.38	Кофе-поинт	5.0	
20.39	Кабинет	20.1	
20.40	Кабинет на 8 рабочих мест	49.9	
20.41	Кабинет	17.5	
20.42	Кабинет на 6 рабочих мест	44.5	
20.43	Кабинет	19.6	
20.44	Кабинет на 6 рабочих мест	41.3	
20.45	Кабинет на 3 рабочих места	21.3	
20.46	Кабинет	16.6	
20.47	Кофе-поинт	10.2	
20.48	Кабинет на 3 рабочих места	25.2	
20.49	Кабинет	17.1	
20.50	Кабинет на 2 рабочих места	13.4	
20.51	Кабинет	12.8	
20.52	Переговорная	18.0	
20.53	Кабинет на 12 рабочих мест	78.0	
20.54	Гардероб	12.5	
		1656.4	

Согласовано

Взам.инв. N

Подпись и дата

Инв.N подл.

Изм.	Кол.уч.	Лист	№док.	Подп.	Дата
Разработал		Белов			06.25
ГИП		Николич			06.25
ГАП		Радойкович			06.25
Н. контр.					

ТМХ-2025-Р-СПС-ОО

Бизнес-центр ТМХ на территории ОЭЗ "Технополис "Москва"

Система пожарной сигнализации

Стадия	Лист	Листов
Р	30	

План изменений расположения оборудований и кабельных трасс СПС на основном потолке 20-го этаж

Формат А1

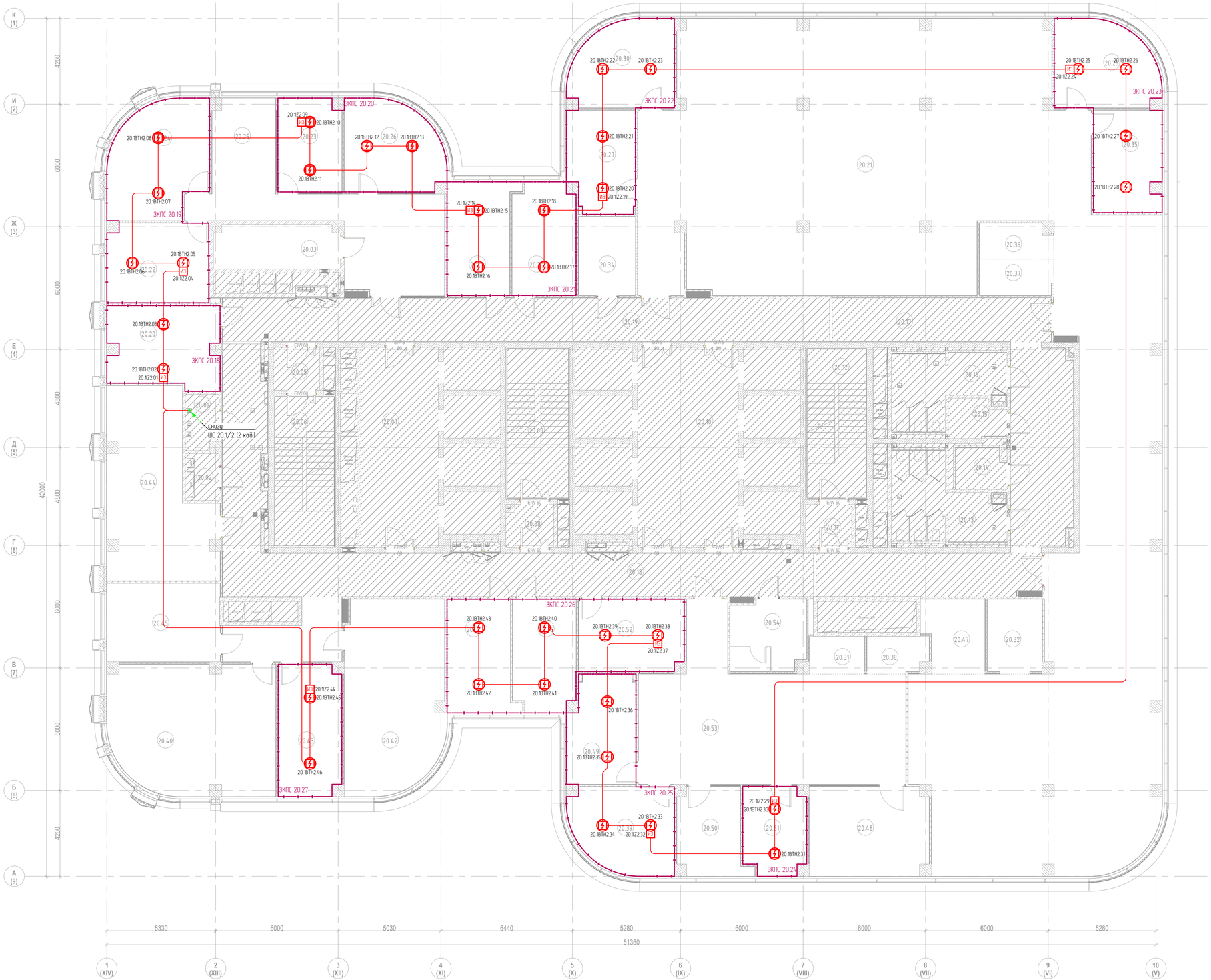

Экспликация помещений 20-го этажа

№ п/п	Наименование	Площадь,м2	Кат.пом
1. Ядро			
20.01	Кроссовая	4.3	В4
20.02	Электрощитовая	3.8	В4
20.03	Кухня	13.2	
20.05	Тамбур-шлюз	4.7	
20.06	Лестничная клетка ЛК-1	21.1	
20.07	Лифтовой холл/ПБЗ	37.1	
20.08	Тамбур-шлюз	4.8	
20.09	Лестничная клетка ЛК-2	21.8	
20.10	Лифтовой холл	48.3	
20.11	Тамбур-шлюз	4.6	
20.12	Лестничная клетка ЛК-3	21.1	
20.13	Санузел женский	17.8	
20.14	Санузел для МГН	4.6	
20.15	ПУИ	4.7	
20.16	Санузел мужской	15.8	
20.17	Коридор	76.0	
20.18	Коридор	95.1	
20.19	Коридор	63.1	
2. Офисы			
20.20	Кабинет	21.1	
20.21	Рабочий кабинет на 80 чел	479.1	
20.22	Кабинет	19.2	
20.23	Переговорная	14.1	
20.24	Кабинет	25.5	
20.25	Приемная	48.6	
20.26	Кабинет	20.0	
20.27	Кабинет	16.1	
20.28	Кабинет	17.4	
20.29	Кабинет	20.1	
20.30	Кабинет	20.1	
20.31	Принтерная	4.7	
20.32	Принтерная	9.5	
20.33	Кабинет	16.7	
20.34	Гардероб	10.7	
20.35	Кабинет	16.4	
20.36	Кофе-поинт	5.9	
20.37	Принтерная	6.3	
20.38	Кофе-поинт	5.0	
20.39	Кабинет	20.1	
20.40	Кабинет на 8 рабочих мест	49.9	
20.41	Кабинет	17.5	
20.42	Кабинет на 6 рабочих мест	44.5	
20.43	Кабинет	19.6	
20.44	Кабинет на 6 рабочих мест	41.3	
20.45	Кабинет на 3 рабочих места	21.3	
20.46	Кабинет	16.6	
20.47	Кофе-поинт	10.2	
20.48	Кабинет на 3 рабочих места	25.2	
20.49	Кабинет	17.1	
20.50	Кабинет на 2 рабочих места	13.4	
20.51	Кабинет	12.8	
20.52	Переговорная	18.0	
20.53	Кабинет на 12 рабочих мест	78.0	
20.54	Гардероб	12.5	
		1656.4	

Согласовано

Взам.инв. N

Подпись и дата

Инв.N подл.

Изм.	Кол.уч.	Лист	№док.	Подп.	Дата
Разработал		Бегов			06.25
ГИП		Николич			06.25
ГАП		Радойкович			06.25
Н. контр.					

ТМХ-2025-Р-СПС-00

Бизнес-центр ТМХ на территории ОЭЗ "Технополис "Москва"

Система пожарной сигнализации

Стадия	Лист	Листов
Р	31	

План изменений расположения оборудований и кабельных трасс СПС на фальш потолке 20-го этажа

Формат А1

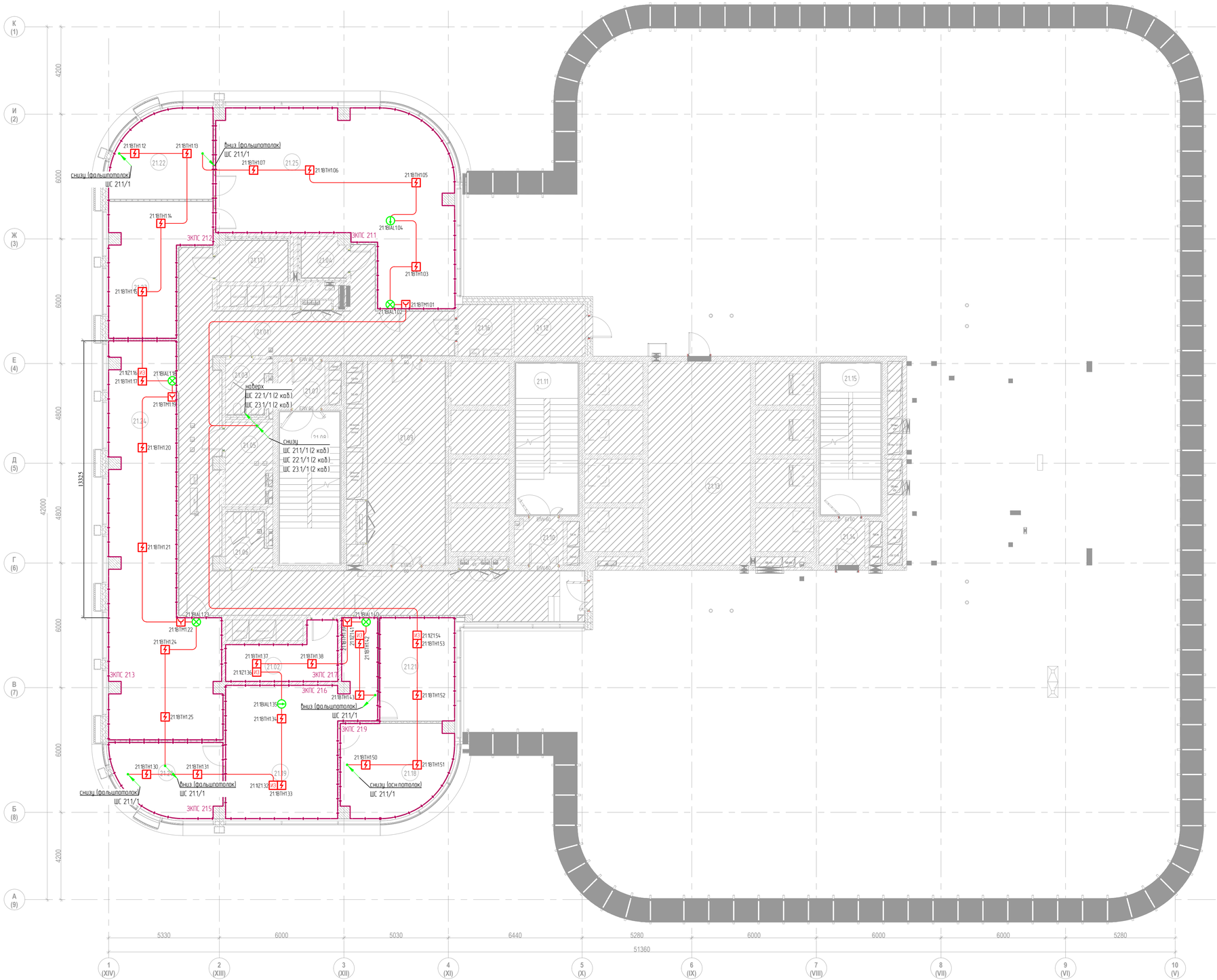

Экспликация помещений 21-го этажа

№ п/п	Наименование	Площадь,м2	Кат.пом
1. Ядро			
21.01	Коридор	100.2	
21.02	Помещение для приема пищи	11.3	
21.03	Санузел женский	5.0	
21.04	ПУИ	3.9	
21.05	Помещение СС	8.2	
21.06	Санузел мужской	5.1	
21.07	Тамбур-шлюз	4.6	
21.08	Лестничная клетка ЛК-1	21.1	
21.09	Лифтовый холл/ПБЗ	36.1	
21.10	Тамбур-шлюз	4.6	
21.11	Лестничная клетка ЛК-2	21.8	
21.12	Помещение для прокладки инженерныхкоммуникаций	8.3	
21.13	Помещение для панелей управления лифтами	48.3	
21.14	Тамбур	4.5	
21.15	Лестничная клетка ЛК-3	21.1	
21.16	Электрощитовая	6.2	
21.17	Санузел для МГН	6.4	
2. Офисы			
21.18	Кабинет	21.9	
21.19	Приемная	43.3	
21.20	Кабинет	17.1	
21.21	Переговорная	17.7	
21.22	Кабинет	19.3	
21.23	Кабинет	24.8	
21.24	Опенспейс	73.9	
21.25	Опенспейс	79.4	
		614.1	

Согласовано

Взам.инв. N

Подпись и дата

Инв.N подл.

						ТМХ-2025-Р-СПС-ОО	
						Бизнес-центр ТМХ на территории ОЭЗ "Технополис "Москва"	
Изм.	Кол.уч.	Лист	№док.	Подп.	Дата		
Разработал		Бегов			06.25	Система пожарной сигнализации	Стадия: Р; Лист: 32; Листов:
ГИП		Николич			06.25	План изменил расположения оборудований и кабельных трасс СПС на основном потолке. 21-й этаж	
ГАП		Радойкович			06.25		
Н. контр.							

Формат А1

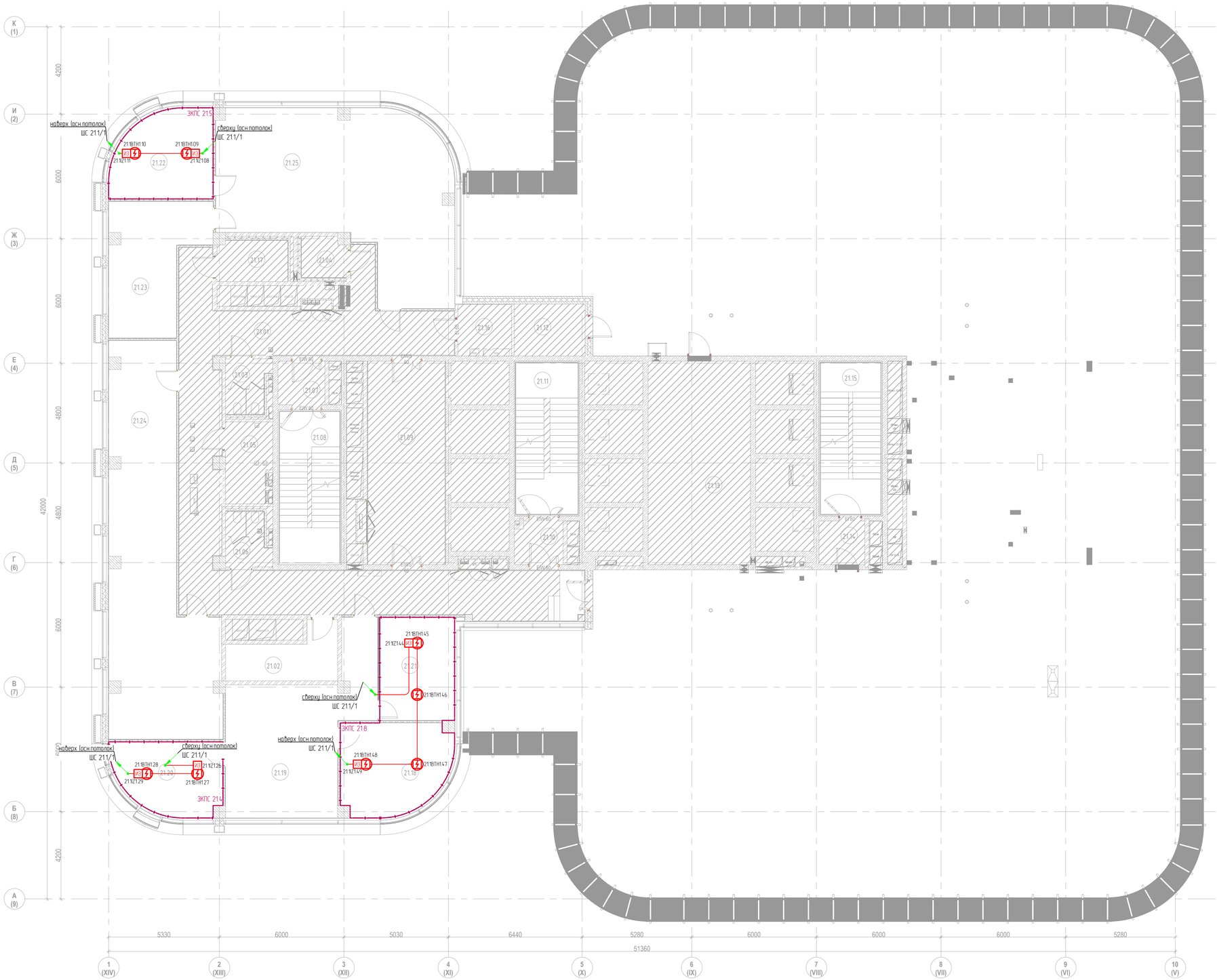

Экспликация помещений 21-го этажа

№ п/п	Наименование	Площадь,м2	Кат.пом
1. Ядро			
21.01	Коридор	100.2	
21.02	Помещение для приема пищи	11.3	
21.03	Санузел женский	5.0	
21.04	ПУИ	3.9	
21.05	Помещение СС	8.2	
21.06	Санузел мужской	5.1	
21.07	Тамбур-шлюз	4.6	
21.08	Лестничная клетка ЛК-1	21.1	
21.09	Лифтовый холл/ПБЗ	36.1	
21.10	Тамбур-шлюз	4.6	
21.11	Лестничная клетка ЛК-2	21.8	
21.12	Помещение для прокладки инженерныхкоммуникаций	8.3	
21.13	Помещение для панелей управления лифтами	48.3	
21.14	Тамбур	4.5	
21.15	Лестничная клетка ЛК-3	21.1	
21.16	Электрощитовая	6.2	
21.17	Санузел для МГН	6.4	
2. Офисы			
21.18	Кабинет	21.9	
21.19	Приемная	43.3	
21.20	Кабинет	17.1	
21.21	Переговорная	17.7	
21.22	Кабинет	19.3	
21.23	Кабинет	24.8	
21.24	Опенспейс	73.9	
21.25	Опенспейс	79.4	
		614.1	

Согласовано

Взам.инв. N

Подпись и дата

Инв.N подл.

						ТМХ-2025-Р-СПС-ОО	
						Бизнес-центр ТМХ на территории ОЭЗ "Технополис "Москва"	
Изм.	Кол.уч.	Лист	№док.	Подп.	Дата		
Разработал		Бегов			06.25	Система пожарной сигнализации	Стадия: Р; Лист: 33; Листов:
ГИП		Николич			06.25	План изменяй расположения оборудований и кабельных трасс СПС на фальш потолке 21-й этаж	
ГАП		Радойкович			06.25		
Н. контр.							

Формат А1

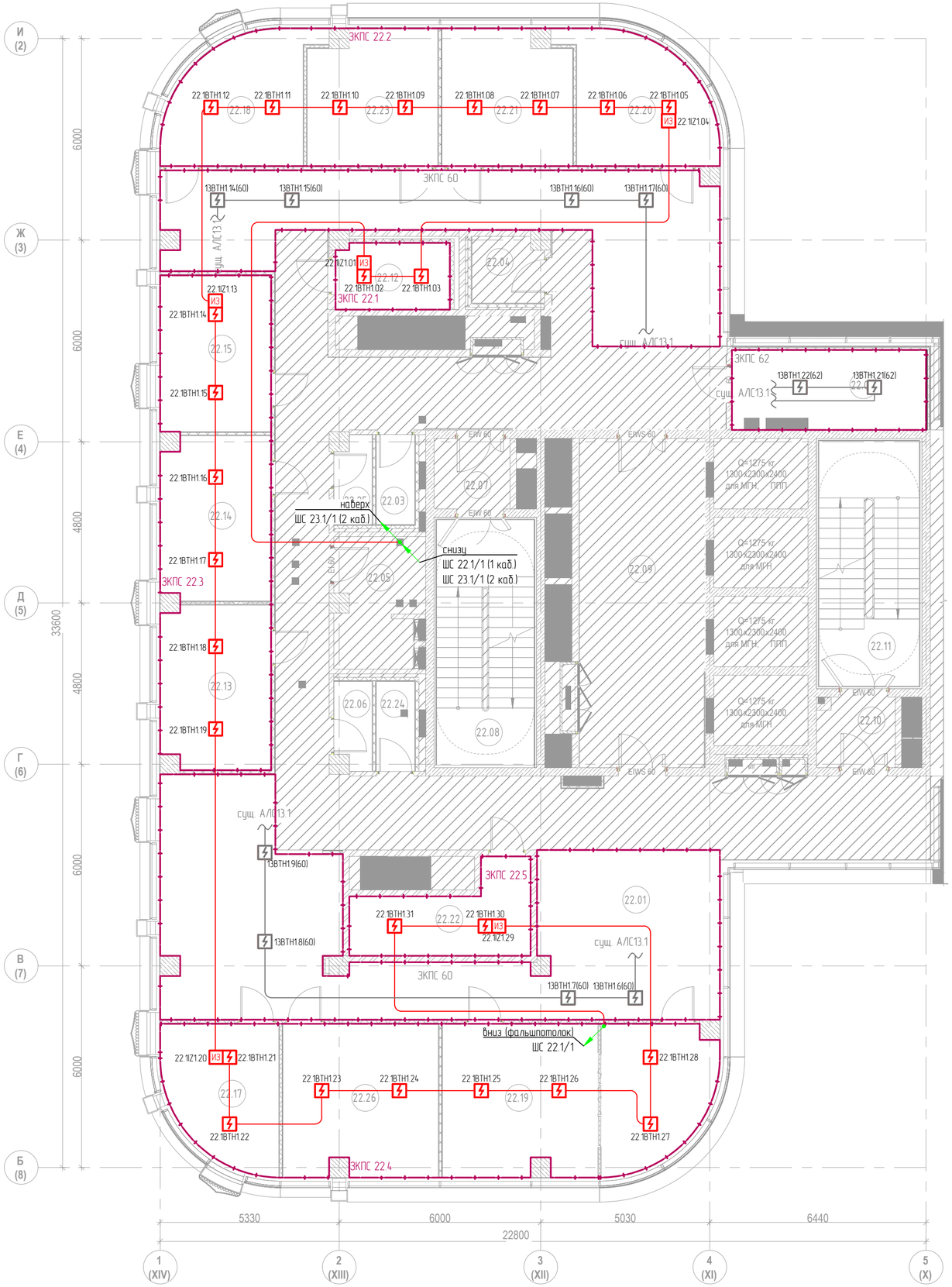

Экспликация помещений 22-го этажа

№ п/п	Наименование	Площадь, м2	Кат.пом.
1. Ядро			
22.01	Коридор	218.8	
22.02	Помещение для приема пищи	13.6	
22.03	Санузел	3.0	
22.04	ПУИ	3.9	В4
22.05	Кроссовая	9.6	В4
22.06	Санузел	2.7	
22.07	Тамбур-шлюз	4.6	
22.08	Лестничная клетка ЛК-1	21.1	
22.09	Лифтовый холл/ПБЗ	36.4	
22.10	Тамбур-шлюз	4.6	
22.11	Лестничная клетка ЛК-2	21.8	
22.12	Кофе-поинт	6.4	
22.24	Санузел	3.0	
22.25	Санузел	2.7	
2. Офисы			
22.13	Кабинет	15.8	
22.14	Кабинет	15.8	
22.15	Кабинет	15.4	
22.17	Переговорная	13.4	
22.18	Кабинет	15.1	
22.19	Переговорная	34.4	
22.20	Кабинет	15.1	
22.21	Кабинет	15.2	
22.22	Электрощитовая	11.3	
22.23	Кабинет	15.2	
22.26	Переговорная	20.8	
		539.7	

Согласовано

Взам.инв. N

Подпись и дата

Инв.N подл.

Изм.	Колуч.	Лист	№док.	Подп.	Дата	ТМХ-2025-Р-СПС-ОО		
						Бизнес-центр ТМХ на территории ОЭЗ "Технополис "Москва"		
Разработал		Бегов			06.25	Система пожарной сигнализации	Стадия	Лист	Листов
							Р	34	
ГИП		Николич			06.25	План измений расположения оборудований и кабельных трасс СПС на основном потолке. 22-й этаж			
ГАП		Радойкович			06.25				
Н. контр.									

Формат А2

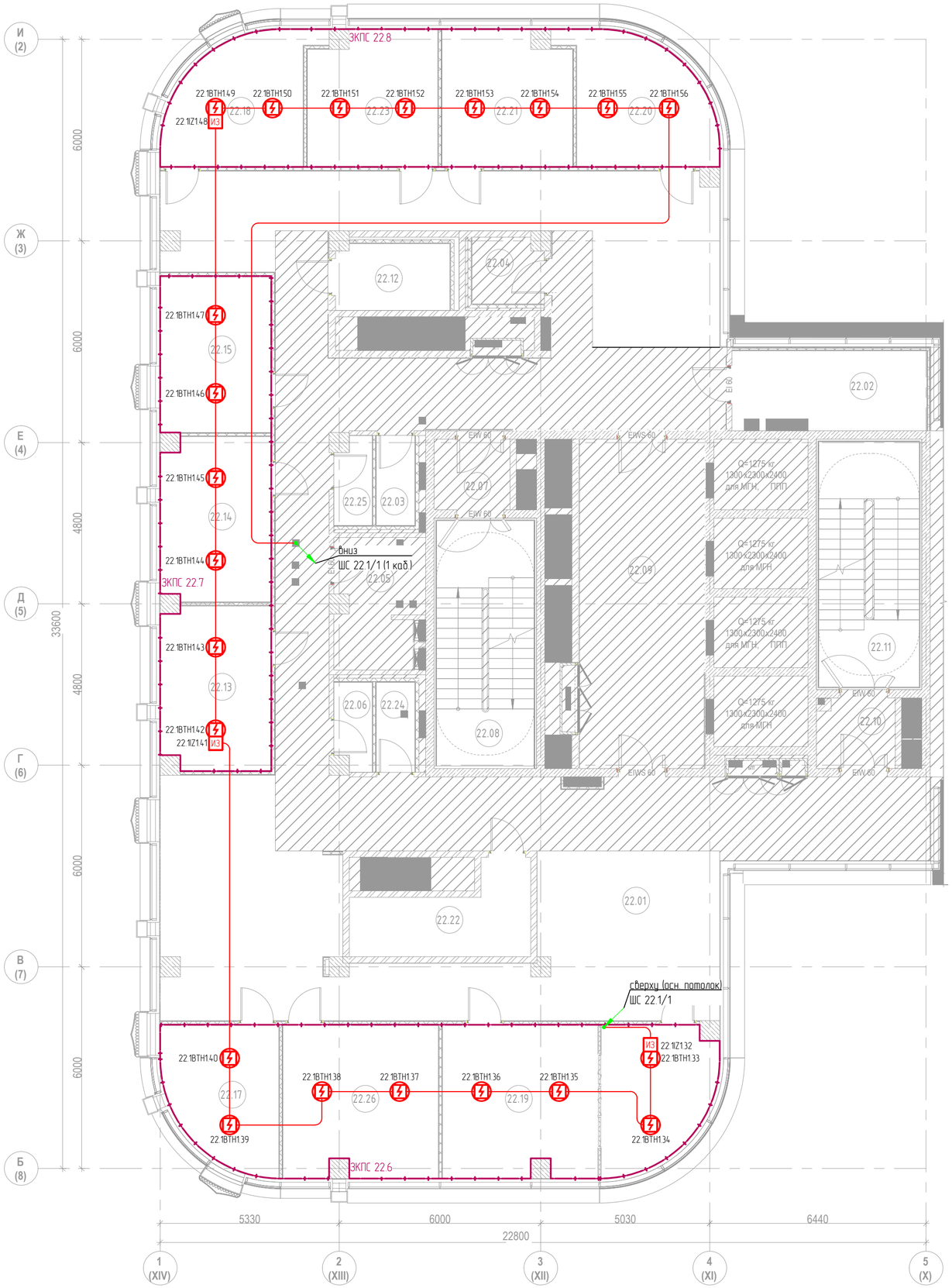

Экспликация помещений 22-го этажа

№ п/п	Наименование	Площадь, м2	Кат.пом.
1. Ядро			
22.01	Коридор	218.8	
22.02	Помещение для приема пищи	13.6	
22.03	Санузел	3.0	
22.04	ПУИ	3.9	В4
22.05	Кроссовая	9.6	В4
22.06	Санузел	2.7	
22.07	Тамбур-шлюз	4.6	
22.08	Лестничная клетка ЛК-1	21.1	
22.09	Лифтовый холл/ПБЗ	36.4	
22.10	Тамбур-шлюз	4.6	
22.11	Лестничная клетка ЛК-2	21.8	
22.12	Кофе-поинт	6.4	
22.24	Санузел	3.0	
22.25	Санузел	2.7	
2. Офисы			
22.13	Кабинет	15.8	
22.14	Кабинет	15.8	
22.15	Кабинет	15.4	
22.17	Переговорная	13.4	
22.18	Кабинет	15.1	
22.19	Переговорная	34.4	
22.20	Кабинет	15.1	
22.21	Кабинет	15.2	
22.22	Электрощитовая	11.3	
22.23	Кабинет	15.2	
22.26	Переговорная	20.8	
		539.7	

Согласовано

Взам.инв. N

Подпись и дата

Инв.N подл.

Изм.	Колуч.	Лист	№док.	Подп.	Дата	ТМХ-2025-Р-СПС-00		
						Бизнес-центр ТМХ на территории ОЭЗ "Технополис "Москва"		
Разработал		Бегов			06.25	Система пожарной сигнализации	Стадия	Лист	Листов
							Р	35	
ГИП		Николич			06.25	План измений расположения оборудований и кабельных трасс СПС на фальш потолке. 22-й этаж			
ГАП		Радойкович			06.25				
Н. контр.									

Формат А2

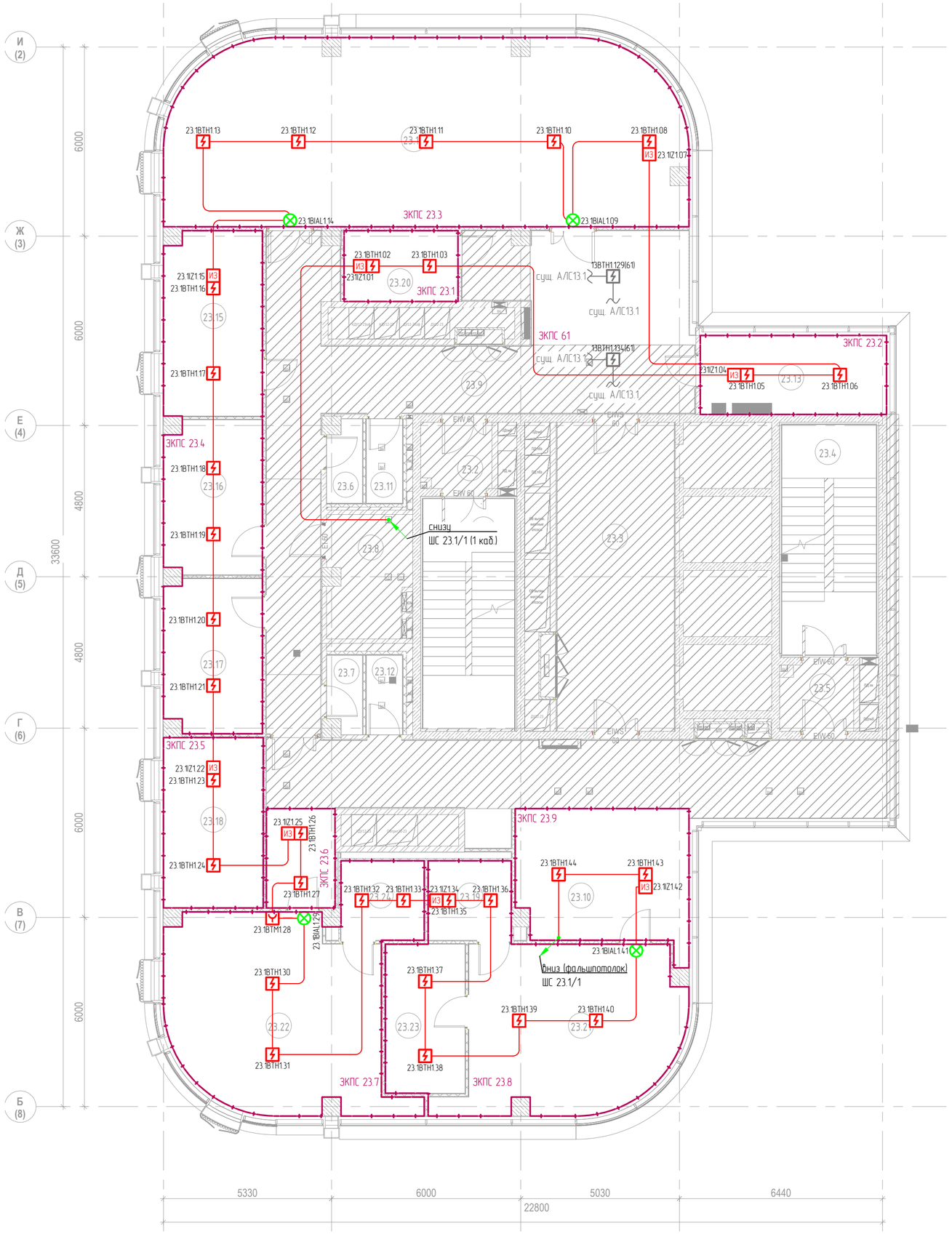

Экспликация помещений 23-го этажа

№ п/п	Наименование	Площадь, м2	Кат.пом.
1. Ядро			
23.1	Лестничная клетка ЛК-1	21.1	
23.2	Тамбур-шлюз	4.4	
23.3	Лифтовый холл/ПБЗ	36.4	
23.4	Лестничная клетка ЛК-2	21.8	
23.5	Тамбур-шлюз	4.6	
23.6	ПУИ	2.7	В4
23.7	Санузел	2.5	
23.8	Кроссовая	9.8	В4
23.9	Коридор	76.7	
23.10	Коридор	75.6	
23.11	Санузел	3.0	
23.12	Санузел	2.9	
Офисы			
23.13	Переговорная	14.6	
23.14	Коференц зал	94.0	
23.15	Переговорная	18.2	
23.16	Переговорная	15.0	
23.17	Переговорная	15.0	
23.18	Переговорная	17.1	
23.19	С/У	6.6	
23.20	Сервировочная	8.1	
23.21	Кабинет	34.9	
23.22	Кабинет	40.2	
23.23	Гардеробная	11.9	
23.24	С/У	6.7	
		543.8	

Согласовано

Взам.инв. N

Подпись и дата

Инв.N подл.

Изм.	Кол.уч.	Лист	№док.	Подп.	Дата	ТМХ-2025-Р-СПС-00			
						Бизнес-центр ТМХ на территории ОЭЗ "Технополис "Москва"			
Разработал		Бегов			06.25	Система пожарной сигнализации	Стадия	Лист	Листов
							Р	36	
ГИП		Николич			06.25	План изменений расположения оборудований и кабельных трасс СПС на основном потолке. 23-й этаж			
ГАП		Радойкович			06.25				
Н. контр.									

Формат А2

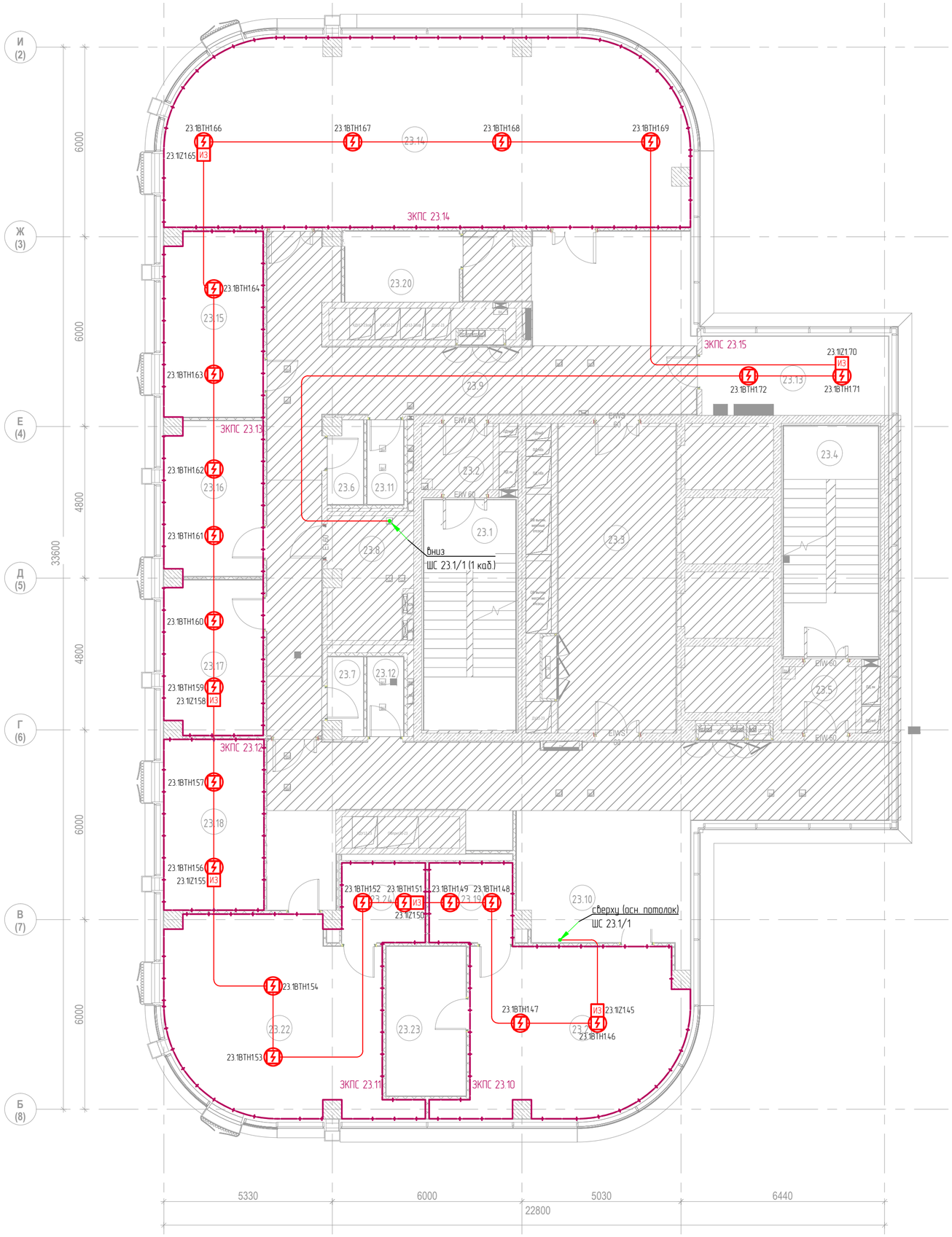

Экспликация помещений 23-го этажа

№ п/п	Наименование	Площадь, м2	Кат.пом.
1. Ядро			
23.1	Лестничная клетка ЛК-1	21.1	
23.2	Тамбур-шлюз	4.4	
23.3	Лифтовый холл/ПБЗ	36.4	
23.4	Лестничная клетка ЛК-2	21.8	
23.5	Тамбур-шлюз	4.6	
23.6	ПУИ	2.7	В4
23.7	Санузел	2.5	
23.8	Кроссовая	9.8	В4
23.9	Коридор	76.7	
23.10	Коридор	75.6	
23.11	Санузел	3.0	
23.12	Санузел	2.9	
Офисы			
23.13	Переговорная	14.6	
23.14	Коференц зал	94.0	
23.15	Переговорная	18.2	
23.16	Переговорная	15.0	
23.17	Переговорная	15.0	
23.18	Переговорная	17.1	
23.19	С/У	6.6	
23.20	Сервировочная	8.1	
23.21	Кабинет	34.9	
23.22	Кабинет	40.2	
23.23	Гардеробная	11.9	
23.24	С/У	6.7	
		543.8	

Согласовано

Взам.инв. N

Подпись и дата

Инв.N подл.

Изм.	Кол.уч.	Лист	№док.	Подп.	Дата	ТМХ-2025-Р-СПС-00			
						Бизнес-центр ТМХ на территории ОЭЗ "Технополис "Москва"			
Разработал		Бегов			06.25	Система пожарной сигнализации	Стадия	Лист	Листов
							Р	37	
ГИП		Николич			06.25	План измений расположения оборудований и кабельных трасс СПС на фальш потолке. 23-й этаж			
ГАП		Рабойкович			06.25				
Н. контр.									

Формат А2

Типовая схема подключения прибора приемно-контрольного и управления охранно-пожарного адресного "Рубеж-2ОП прот. R3" (ARKn)

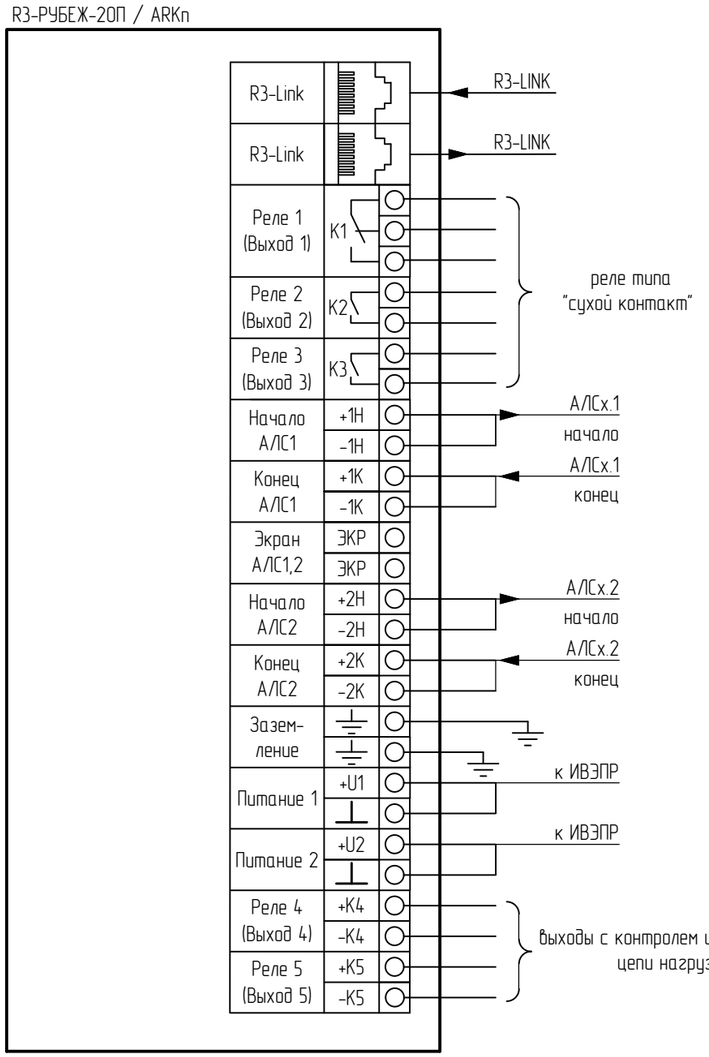

Типовая схема подключения извещателя пожарного дымового оптико-электронного адресно-аналогового "ИП 212-64-R3"

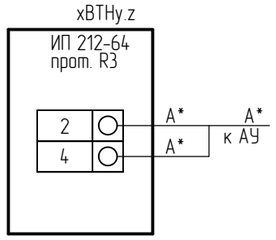

Типовая схема подключения изолятора шлефа "ИЗ-1 прот.R3"

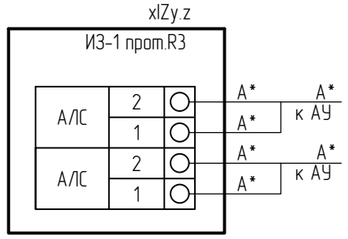

Типовая схема подключения извещателя пожарного ручного адресного с встроенным изолятором короткого замыкания "ИПР 513-11ИКЗ прот. R3"

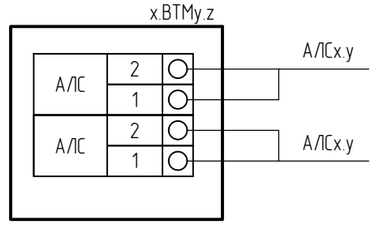

Типовая схема подключения извещателя пожарного тепловой адресно-аналогового "ИП 101-29-PR-R3"

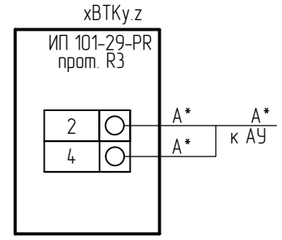

Схема обжима кабеля для интерфейса "R3-Link"

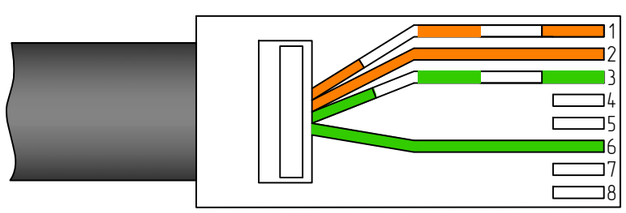

Примечания
1 * - маркировку уточнить в соответствии с планами расположения оборудования.
2 АУ - адресные устройства, ИУ - устройства интерфейса RS-Link.

						ТМХ-2025-Р-СПС-ОО		
						Бизнес-центр ТМХ на территории ОЭЗ "Технополис "Москва"		
Изм.	Кол.уч.	Лист	№док.	Подп.	Дата			
Разработал		Бегов			06.25	Система пожарной сигнализации	Стадия	Лист	Листов
							Р	38	
ГИП		Николич			06.25	Схема электрическая подключения оборудования			
ГАП		Радойкович			06.25				
Н. контр.									

Согласовано

Взам.инв. N

Подпись и дата

Инв.N подл.

Формат А3

Монтажная схема извещателей

Рисунок 1

Монтаж дымового пожарного извещателя на перекрытие

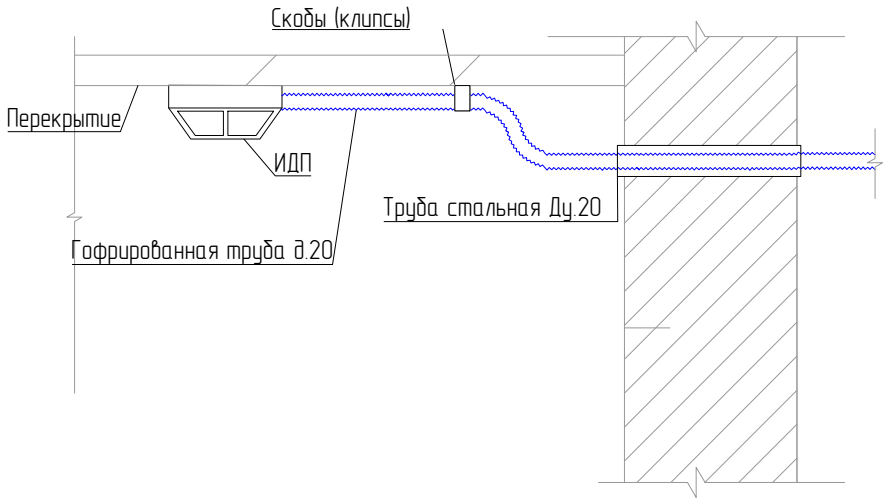

Рисунок 2

Монтаж дымового пожарного извещателя на подвесной потолок

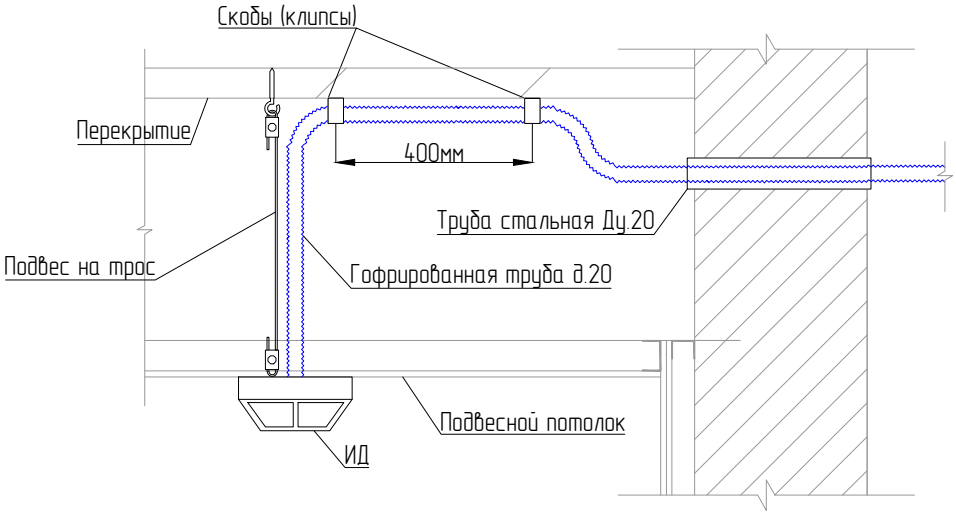

Согласовано

Взам.инв. N

Подпись и дата

Инв.N подл.

						ТМХ-2025-Р-СПС-00	
						Бизнес-центр ТМХ на территории ОЭЗ "Технополис "Москва"	
Изм.	Кол.уч.	Лист	№док.	Подп.	Дата		
Разработал		Бегов			06.25	Система пожарной сигнализации	Стадия: Р; Лист: 39; Листов:
ГИП		Николич			06.25	Монтажная схема извещателей	
ГАП		Радойкович			06.25		
Н. контр.							

Формат А4

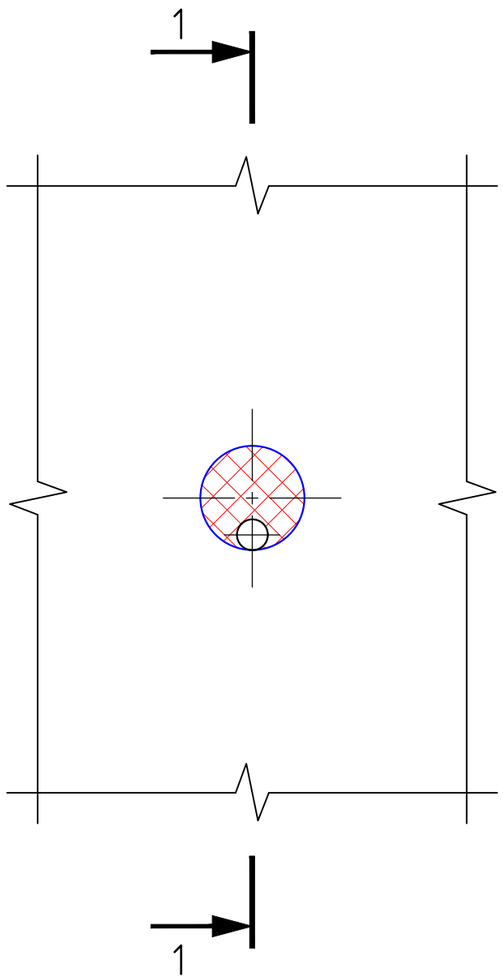

Разрез 1 - 1

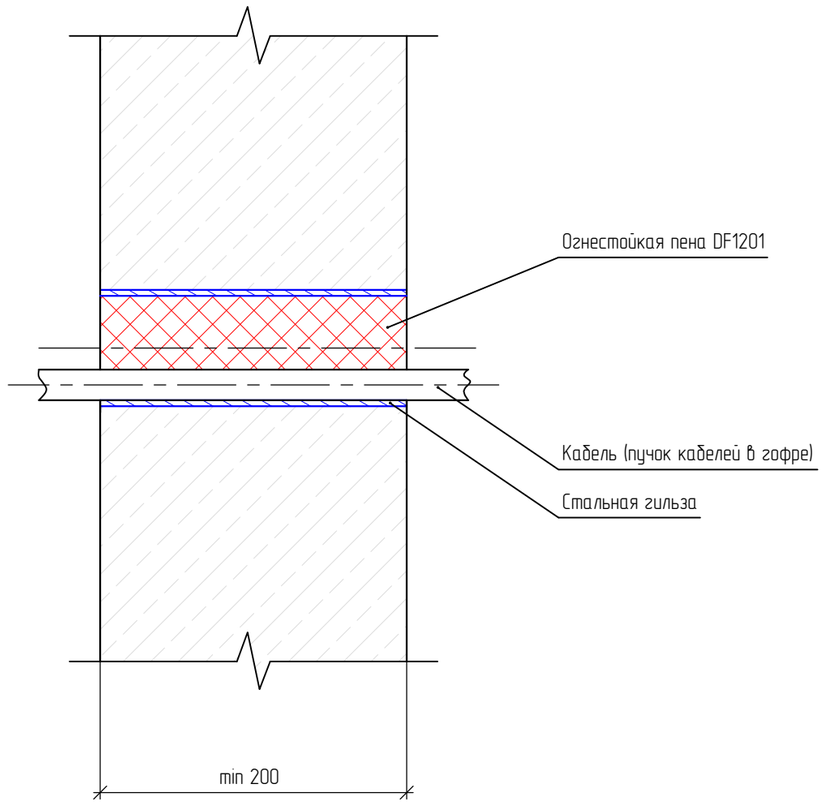

Организация огнестойкой проходки кабеля в стальной гильзе с применением пены DF1201.
Нормируемый предел огнестойкости EI 120 по ГОСТ 30247.0-94, 1-94

Согласовано

Взам.инв. N

Подпись и дата

Инв.N подл.

Изм.	Кол.уч.	Лист	№док.	Подп.	Дата
Разработал		Бегов			06.25
ГИП		Николич			06.25
ГАП		Радойкович			06.25
Н. контр.					

ТМХ-2025-Р-СПС-00

Бизнес-центр ТМХ на территории ОЭЗ "Технополис "Москва"

Стадия	Лист	Листов
Р	40	

Система пожарной сигнализации

Организация огнестойкой линии

Формат А3

Обозначение кабеля	Трасса		Кабель					
			По проекту			Проложен		
	Начало	Конец	Марка	Кол-во кабелей, число и сечение жил	Длина (м)	Марка	Кол-во кабелей, число и сечение жил	Длина (м)
1	ARK5.1/1	ARK5.1/1	КПСнг(А)-FRHF	1х2х1,0	1060			
2	ARK6.1/1	ARK6.1/1	КПСнг(А)-FRHF	1х2х1,0	960			
3	ARK6.1/2	ARK6.1/2	КПСнг(А)-FRHF	1х2х1,0	510			
4	ARK7.1/1	ARK7.1/1	КПСнг(А)-FRHF	1х2х1,0	1000			
5	ARK7.1/2	ARK7.1/2	КПСнг(А)-FRHF	1х2х1,0	490			
6	ARK8.1/1	ARK8.1/1	КПСнг(А)-FRHF	1х2х1,0	960			
7	ARK8.1/2	ARK8.1/2	КПСнг(А)-FRHF	1х2х1,0	510			
8	ARK9.1/1	ARK9.1/1	КПСнг(А)-FRHF	1х2х1,0	960			
9	ARK9.1/2	ARK9.1/2	КПСнг(А)-FRHF	1х2х1,0	510			
10	ARK10.1/1	ARK10.1/1	КПСнг(А)-FRHF	1х2х1,0	740			
11	ARK10.1/2	ARK10.1/2	КПСнг(А)-FRHF	1х2х1,0	500			
12	ARK12.1/1	ARK12.1/1	КПСнг(А)-FRHF	1х2х1,0	850			
13	ARK12.1/2	ARK12.1/2	КПСнг(А)-FRHF	1х2х1,0	450			
14	ARK13.1/1	ARK13.1/1	КПСнг(А)-FRHF	1х2х1,0	900			
15	ARK13.1/2	ARK13.1/2	КПСнг(А)-FRHF	1х2х1,0	470			
16	ARK14.1/1	ARK14.1/1	КПСнг(А)-FRHF	1х2х1,0	980			
17	ARK14.1/2	ARK14.1/2	КПСнг(А)-FRHF	1х2х1,0	480			
18	ARK15.1/1	ARK15.1/1	КПСнг(А)-FRHF	1х2х1,0	980			
19	ARK15.1/2	ARK15.1/2	КПСнг(А)-FRHF	1х2х1,0	520			
20	ARK16.1/1	ARK16.1/1	КПСнг(А)-FRHF	1х2х1,0	960			
21	ARK16.1/2	ARK16.1/2	КПСнг(А)-FRHF	1х2х1,0	500			
22	ARK17.1/1	ARK17.1/1	КПСнг(А)-FRHF	1х2х1,0	670			
23	ARK17.1/2	ARK17.1/2	КПСнг(А)-FRHF	1х2х1,0	430			
24	ARK18.1/1	ARK18.1/1	КПСнг(А)-FRHF	1х2х1,0	660			
25	ARK18.1/2	ARK18.1/2	КПСнг(А)-FRHF	1х2х1,0	420			
26	ARK19.1/1	ARK19.1/1	КПСнг(А)-FRHF	1х2х1,0	750			
27	ARK19.1/2	ARK19.1/2	КПСнг(А)-FRHF	1х2х1,0	480			
28	ARK20.1/1	ARK20.1/1	КПСнг(А)-FRHF	1х2х1,0	840			
29	ARK20.1/2	ARK20.1/2	КПСнг(А)-FRHF	1х2х1,0	500			
30	ARK21.1/1	ARK21.1/1	КПСнг(А)-FRHF	1х2х1,0	450			
31	ARK22.1/1	ARK22.1/1	КПСнг(А)-FRHF	1х2х1,0	480			
32	ARK23.1/1	ARK23.1/1	КПСнг(А)-FRHF	1х2х1,0	530			

Согласовано

Взам. инв. №

Подп. и дата

Инв. № подл.

Изм	Лист	№ докум.	Подп.	Дата
Разраб.		Бегов		06.25
ГИП		Николич		06.25
ГАП		Радойкович		06.25

ТМХ-2025-Р-СПС-00.КЖ

Бизнес-центр ТМХ на территории ОЭЗ «Технополис «Москва»

Система пожарной сигнализации

Стадия	Лист	Листов
Р	1	1

Кабельный журнал

Обозначение кабеля	Трасса		Кабель					
			По проекту			Проложен		
	Начало	Конец	Марка	Кол-во кабелей, число и сечение жил	Длина (м)	Марка	Кол-во кабелей, число и сечение жил	Длина (м)
33	ARK6(сущ.)	ARK5.1	U/UTP cat5e PVCLSнг(A)-FRHF	4x2x0,52	2			
34	ARK5.1	ARK6.1	U/UTP cat5e PVCLSнг(A)-FRHF	4x2x0,52	2			
35	ARK6.1	ARK7.1	U/UTP cat5e PVCLSнг(A)-FRHF	4x2x0,52	2			
36	ARK7.1	ARK8.1	U/UTP cat5e PVCLSнг(A)-FRHF	4x2x0,52	2			
37	ARK8.1	ARK9.1	U/UTP cat5e PVCLSнг(A)-FRHF	4x2x0,52	2			
38	ARK9.1	ARK10.1	U/UTP cat5e PVCLSнг(A)-FRHF	4x2x0,52	2			
39	ARK13 (сущ.)	ARK12.1	U/UTP cat5e PVCLSнг(A)-FRHF	4x2x0,52	2			
40	ARK12.1	ARK13.1	U/UTP cat5e PVCLSнг(A)-FRHF	4x2x0,52	2			
41	ARK13.1	ARK14.1	U/UTP cat5e PVCLSнг(A)-FRHF	4x2x0,52	2			
42	ARK14.1	ARK15.1	U/UTP cat5e PVCLSнг(A)-FRHF	4x2x0,52	2			
43	ARK15.1	ARK16.1	U/UTP cat5e PVCLSнг(A)-FRHF	4x2x0,52	2			
44	ARK16.1	ARK17.1	U/UTP cat5e PVCLSнг(A)-FRHF	4x2x0,52	2			
45	ARK17.1	ARK18.1	U/UTP cat5e PVCLSнг(A)-FRHF	4x2x0,52	2			
46	ARK18.1	ARK19.1	U/UTP cat5e PVCLSнг(A)-FRHF	4x2x0,52	2			
47	ARK19.1	ARK20.1	U/UTP cat5e PVCLSнг(A)-FRHF	4x2x0,52	2			
48	ARK20.1	ARK21.1	U/UTP cat5e PVCLSнг(A)-FRHF	4x2x0,52	2			
49	ARK21.1	ARK22.1	U/UTP cat5e PVCLSнг(A)-FRHF	4x2x0,52	2			
50	ARK22.1	ARK23.1	U/UTP cat5e PVCLSнг(A)-FRHF	4x2x0,52	2			

Позиция	Наименование и техническая характеристика	Тип, марка, обозначение документа, опросного листа	Код оборудования, изделия, материала	Завод изготовитель	Единица измерения	Количество	Масса единицы, кг	Примечание
1	2	3	4	5	6	7	8	9
	Оборудование СПС							
1	Прибор приемно-контрольный и управления охранно-пожарный адресный	R3-Рубеж-2ОП	RBZ-319538	ООО «ТД Рубеж»	шт.	18		
2	Источник вторичного электропитания резервированного	ИВЭПР RS-R3		ООО «ТД Рубеж»	шт.	3		Будет определен после расчета и выпуска тома СПА
3	Боксы резервного электропитания серии БР12	БР12		ООО «ТД Рубеж»	шт.	3		
4	Аккумуляторная батарея, 12В	АБ12		ООО «ТД Рубеж»	шт.	12		
5	Извещатель пожарный дымовой оптико-электронный адресно-аналоговый	ИП 212-64-R3 W1.02	RBZ-337473	ООО «ТД Рубеж»	шт.	1916		
6	Извещатель пожарный дымовой оптико-электронный адресно-аналоговый без базового основания	ИП 212-64-R3 без б/о	RBZ-337936	ООО «ТД Рубеж»	шт.	548		
7	Изолятор шлейфа базовый	ИЗ-1Б-R3 (L1.42)	RBZ-382431	ООО «ТД Рубеж»	шт.	548		
8	Изолятор шлейфа	ИЗ-1-R3	RBZ-337647	ООО «ТД Рубеж»	шт.	2		
9	Извещатель пожарный тепловой максимально-дифференциальный адресно-аналоговый	ИП 101-29-PR-R3	RBZ-337480	ООО «ТД Рубеж»	шт.	22		
10	Извещатель пожарный ручной адресный со встроенным изолятором короткого замыкания	ИПР 513-11ИКЗ-А-R3	RBZ-301159	ООО «ТД Рубеж»	шт.	117		
11	Оповещатель охранно-пожарный световой адресный	ОПОП 1-R3 «ВЫХОД»	RBZ-153849	ООО «ТД Рубеж»	шт.	124		
12	Оповещатель пожарный световой адресный	ОПОП 1-R3 «Бегущий человек+стрелка влево/вправо»	RBZ-153849	ООО «ТД Рубеж»	шт.	90		
	Кабели и провода ОКЛ							
13	Кабель симметричный парной скрутки, сеч. 1х2х1.0	КПСнг(А)-FRHF 1х2х1,0		КЗ «СегментЭнерго»	м	21500		
14	Кабель симметричный, огнестойкий, групповой прокладки с низким дымо и газовыделением и низкой токсичностью продуктов горения	СегментЛАН U/UTP Cat5e PVCLSнг(А)-FRLSLTх 4х2х0,52		КЗ «СегментЭнерго»	м	36		
15	Труба гибкая гофрированная из композиции на основе не распространяющей горение ПВХ с зондом (для КПС)	ø 20 мм		КЗ «СегментЭнерго»	м	21500		
16	Комплект крепления ОКЛ (скоба металлическая однолапковая – 1шт., дюбель 5×30 – 1шт., саморез 4,2×32 – 1шт.)			КЗ «СегментЭнерго»	шт.	53750		
17	Труба сталь ВГП оц Ду 25 (Дн 33,5х2,8) ГОСТ 3262-75 ТМК	033-0408		ТМК	м	154		
18	Герметик огнестойкий силиконовый терморасширяющийся белый (картридж 290 мл)	НН SS-305		Атоминопром	шт.	77		

Согласовано

Взам. инв. №

Подп. и дата

Инв. № подл.

Изм	Кол.у	Лист	№док	Подп.	Дата	ТМХ-2025-Р-СПС-00.СО		
						Бизнес-центр ТМХ на территории ОЭЗ «Технополис «Москва»		
Разраб.		Бегов			06.25	Система пожарной сигнализации	Стадия	Лист	Листов
							Р	1	1
ГИП		Николич			06.25	Спецификация оборудования, изделий и материалов		
ГАП		Радойкович			06.25			
Н.контр.								